

# 設備区分ごとの撮影ポイント

設備の撮影の際には、それぞれの**本体の構成**が明確に確認できるように写してください。

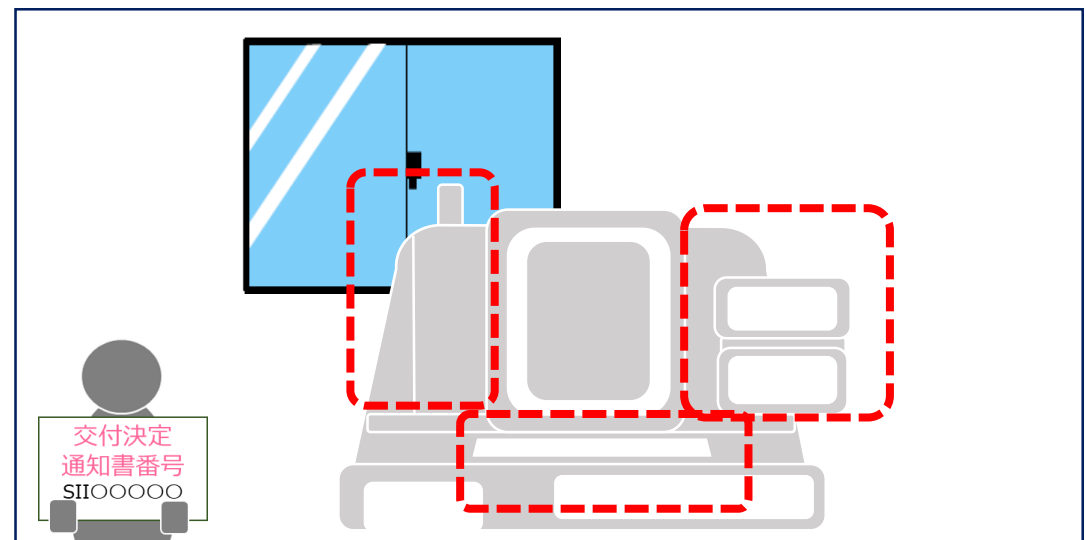
以下に、各設備区分ごとの例を示します。

該当する設備種別がない場合は、例を参考に撮影を行ってください。

## 撮影例① 工作機械

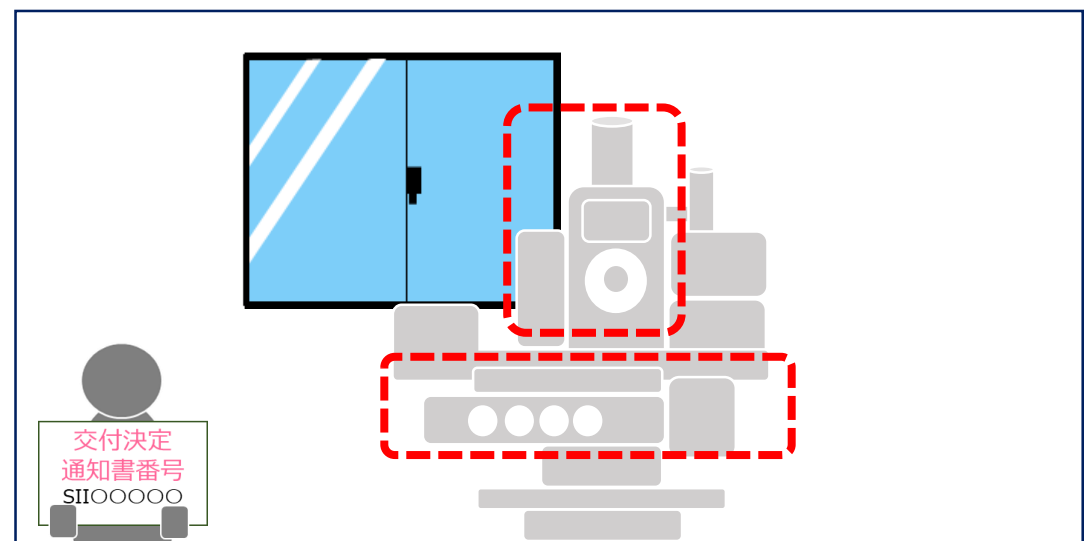
### 例1) 旋盤

本体に「ベッド」があり、ベッドの周囲に「主軸台」「心押し台」「往復台」「送り装置」などが確認できる



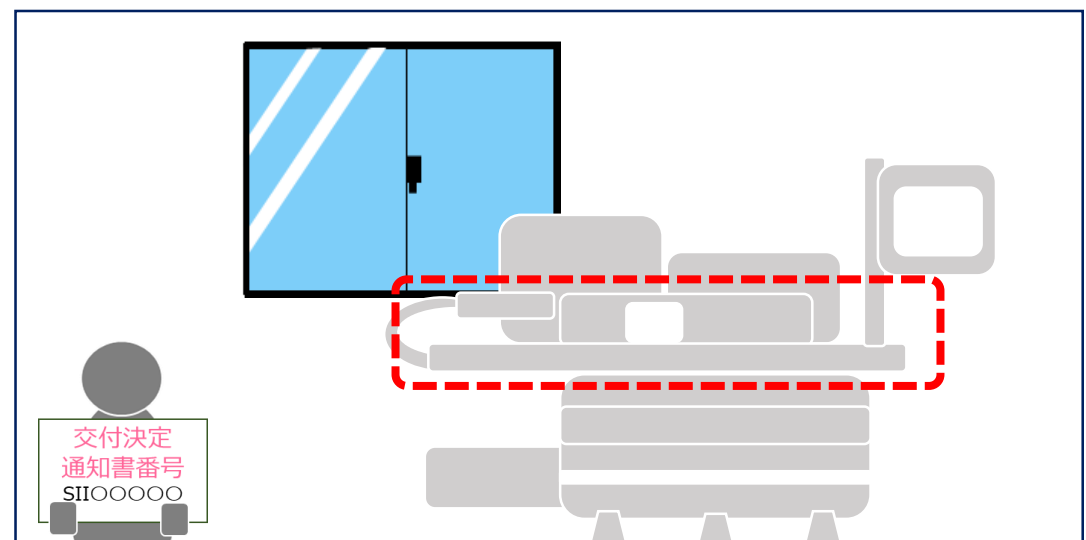
### 例2) フライス盤

本体に「主軸」および「テーブル」があり「主軸頭」「コラム」「サドル」などが確認できる



### 例3) 研削盤

本体に「砥石」が装着されていることや、「砥石フランジ」「コラム」「テーブル」などが確認できる



## 撮影例② プラスチック加工機械

### 例) 射出成形機

本体に「射出部ユニット」や「型締めユニット」「コントローラ」「金型」などが確認できる

