

蓄電システム 保証書(コピー)貼り付け台紙

申請される方は、貼り付け済みの本台紙のコピーをとり、お手元に大切に保管してください。

● 蓄電システム 保証書(コピー)貼り付け欄

- 購入時、または設置時に
受領した保証書の内容を
確認の上、コピーを
貼り付けてください。

- 製品メーカー名、
蓄電システムパッケージ型番、
蓄電システム製造番号がはっきり
わかるようにコピーして、
貼り付けてください。

※使用者控え(お客様控え等)のコピーであること
※保証書の記入欄はすべて記入されていること

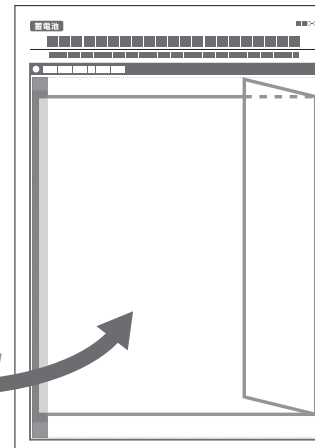
| 蓄電システム保証書 | | |
|------------|-----------|---------|
| abc-123456 | 123456789 | |
| 〈お客様名〉 | | |
| _____ | | |
| _____ | | |
| _____ | | |
| 〈販売店名〉 | | |
| _____ | | |
| _____ | | |
| _____ | | (株)〇〇電機 |

セロハンテープで貼り付けてください。

【貼り付け方法】

貼り付け欄より添付書類が
大きい場合は右端を折り曲げて、
貼り付けてください。

縦長の添付書類は
横向きにして
貼り付けてください。



蓄電システム 購買証明書類(コピー)貼り付け台紙

申請される方は、貼り付け済みの本台紙のコピーをとり、お手元に大切に保管してください。

● 蓄電システム 購買証明書類(コピー)貼り付け欄

【対象となる書類】

- ①蓄電システム 領収書
- ②不動産売買契約書
- ③工事請負契約書、など

以下の内容がはっきりわかるもの

- 宛先 ※申請者名であること
- 発行者名
- 発行者の捺印
- 購入日
- 蓄電システムメーカー名
- 蓄電システムパッケージ型番
- 支払金額
- 補助対象機器単体の金額(税抜)

印紙 ○○年○月○日

領収書

○○○ ○○様

| | |
|---------------|-----------|
| 蓄電システムメーカー名 | |
| 蓄電システムパッケージ型番 | ¥500,000- |
| | |
| | |
| | |
| | |
| | |
| | |
| | |
| | |

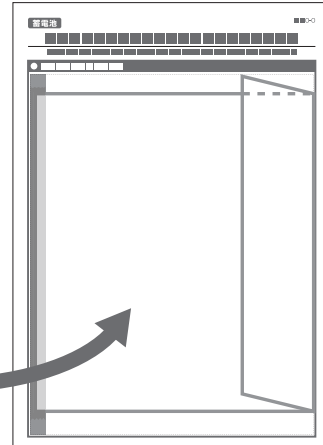
¥500,000-
(税抜)

株式会社○○○○ 印

【貼り付け方法】

貼り付け欄より添付書類が大きい場合は右端を折り曲げて、貼り付けてください。

縦長の添付書類は横向きにして貼り付けてください。



セロハンテープで貼り付けてください。

蓄電システム 設置写真貼り付け台紙

申請される方は、貼り付け済みの本台紙のコピーをとり、お手元に大切に保管してください。

● 蓄電システム 設置写真貼り付け欄

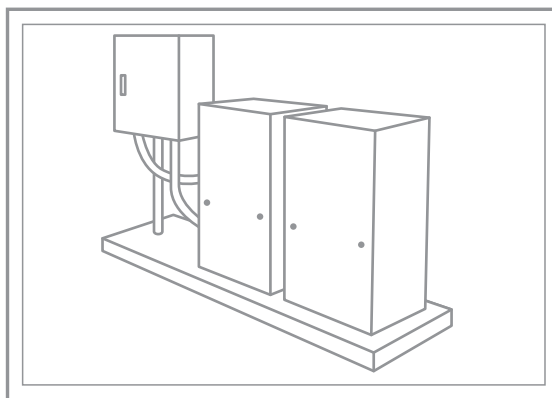
● 設置した蓄電システムを撮影し、写真を貼り付けてください。

※写真は、現像またはプリントアウトし、はがれないように貼り付けてください。

※カラー印刷または、カラープリント写真。

※写真の大きさは、サービス判(Lサイズ127×89mm)以上。

蓄電システムの
設置写真

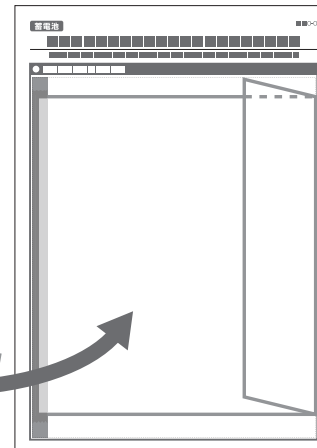


セロハンテープで貼り付けてください。

【 貼り付け方法 】

貼り付け欄より添付書類が大きい場合は右端を折り曲げて、貼り付けてください。

縦長の添付書類は横向きにして貼り付けてください。



蓄電システム 銘板写真貼り付け台紙

申請される方は、貼り付け済みの本台紙のコピーをとり、お手元に大切に保管してください。

● 蓄電システム 銘板写真貼り付け欄

● 設置した蓄電システムの銘板を撮影し、写真を貼り付けてください。

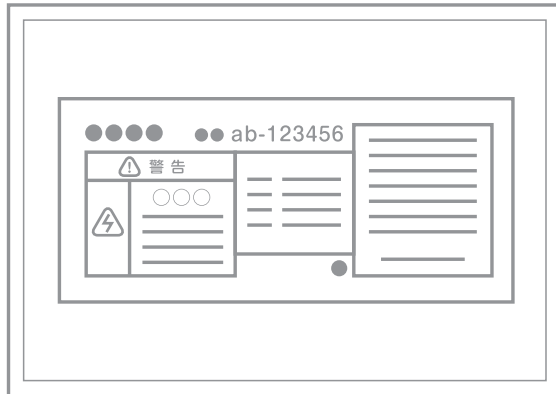
※写真は、現像またはプリントアウトし、はがれないように貼り付けてください。

※カラー印刷または、カラープリント写真。

※写真の大きさは、サービス判(Lサイズ127×89mm)以上。

※蓄電システムパッケージ型番等がはっきりと見える写真。

蓄電システムの
銘板写真

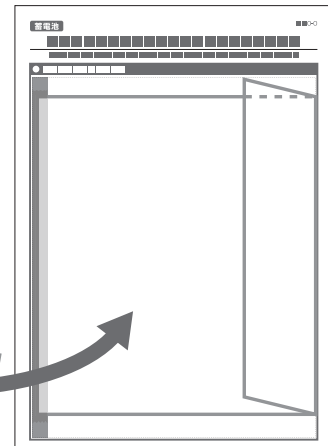


セロハンテープで貼り付けてください。

【貼り付け方法】

貼り付け欄より添付書類が大きい場合は右端を折り曲げて、貼り付けてください。

縦長の添付書類は横向きにして貼り付けてください。



通帳・口座証明書(コピー)貼り付け台紙

申請される方は、貼り付け済みの本台紙のコピーをとり、お手元に大切に保管してください。

● 通帳・口座証明書(コピー)貼り付け欄

振込口座情報の記載された通帳のコピー、もしくは金融機関発行の口座証明書のコピーを下記所定の位置に貼り付けてください。

※通帳の場合、表紙と表紙裏ページ(支店名等が記載されているページ)のコピーが必要となります。

【 補助金振込み口座通帳コピー 】

右記の補助金振込み口座情報の記載がはっきりわかる通帳のコピーを貼り付けてください。

金融機関(ゆうちょ銀行以外)の場合

- ①金融機関名
- ②支店名
- ③支店コード
- ④口座番号
- ⑤口座名義人(カナ)

ゆうちょ銀行の場合

- ①記号
- ②番号
- ③口座名義人(カナ)

通帳の表紙のコピー



通帳表紙裏ページ(支店名等が記載されているページ)のコピー



セロハンテープで貼り付けてください。