

# 令和7年度補正公募説明会アンケートの概要

調査目的	<ul style="list-style-type: none"> <li>■ 本補助金の申請事業者に係る市場の把握</li> <li>■ アンケートの分析結果に基づく施策検討や広報施策検討、調査設計への活用</li> </ul>
------	--

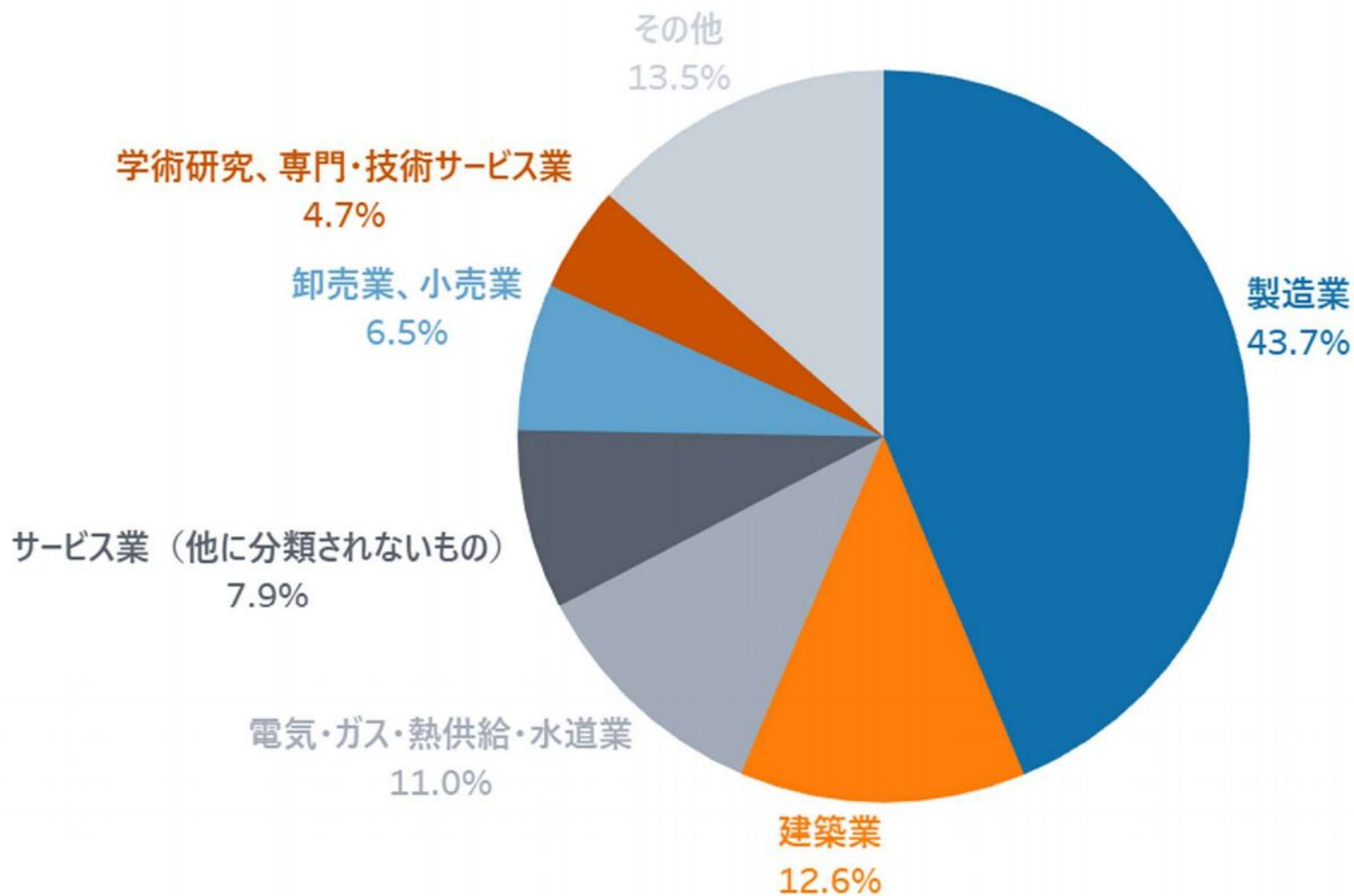
調査方法	<p style="text-align: center;">現地及びオンラインの説明会参加者に対して、アンケート回答依頼(QR)を配布し、Webアンケートを実施</p> <table style="width: 100%; text-align: center; border-collapse: collapse;"> <tr> <td style="border: 1px solid gray; padding: 10px;">説明会后アンケート (任意)</td> <td style="font-size: 2em; vertical-align: middle;">+</td> <td style="border: 1px solid gray; padding: 10px;">                 現地参加回答数(参加者数*)  <b>205件(1179人*)</b> </td> <td style="font-size: 2em; vertical-align: middle;">=</td> <td style="border: 1px solid gray; padding: 10px;">                 オンライン参加回答数(参加者数*)  <b>775件(3386人*)</b> </td> <td style="font-size: 2em; vertical-align: middle;">=</td> <td style="border: 1px solid gray; padding: 10px;">                 合計回答数(参加者数*)  <b>980件(4565人*)</b> </td> </tr> </table>	説明会后アンケート (任意)	+	現地参加回答数(参加者数*) <b>205件(1179人*)</b>	=	オンライン参加回答数(参加者数*) <b>775件(3386人*)</b>	=	合計回答数(参加者数*) <b>980件(4565人*)</b>
説明会后アンケート (任意)	+	現地参加回答数(参加者数*) <b>205件(1179人*)</b>	=	オンライン参加回答数(参加者数*) <b>775件(3386人*)</b>	=	合計回答数(参加者数*) <b>980件(4565人*)</b>		

集計結果(回答者属性)	アンケート回答者の業種	<ul style="list-style-type: none"> <li>・ 製造業からの参加者が全体の約4割を占めている</li> <li>・ 次いで建築業、ガス・電気・熱供給・水道業からご参加いただいている</li> </ul>	P2
	アンケート回答者の職種	<ul style="list-style-type: none"> <li>・ 営業職としてのご参加が全体の約3割を占めている</li> <li>・ 次いで経営者・役員、施設管理職としてご参加いただいている</li> </ul>	P3
	アンケート回答者の本補助金に対する立場	<ul style="list-style-type: none"> <li>・ 補助金を利用する事業者としての参加が約4割を占めている</li> <li>・ 残りの約6割は事業者以外の補助金に係るステークホルダーとしてご参加いただいている</li> </ul>	P4
	アンケート回答者の説明会に対する満足度	<ul style="list-style-type: none"> <li>・ 参加者の満足度は「やや満足」「満足」が全体の約8割を占めている</li> <li>・ 現地参加者の「満足」の割合は約5割であり、オンライン参加者より高い結果となった</li> </ul>	P5

\* 参加者数は、午前(設備単位型)と午後(工場・事業場型)の両方に参加された参加者を踏まえた概算の値です

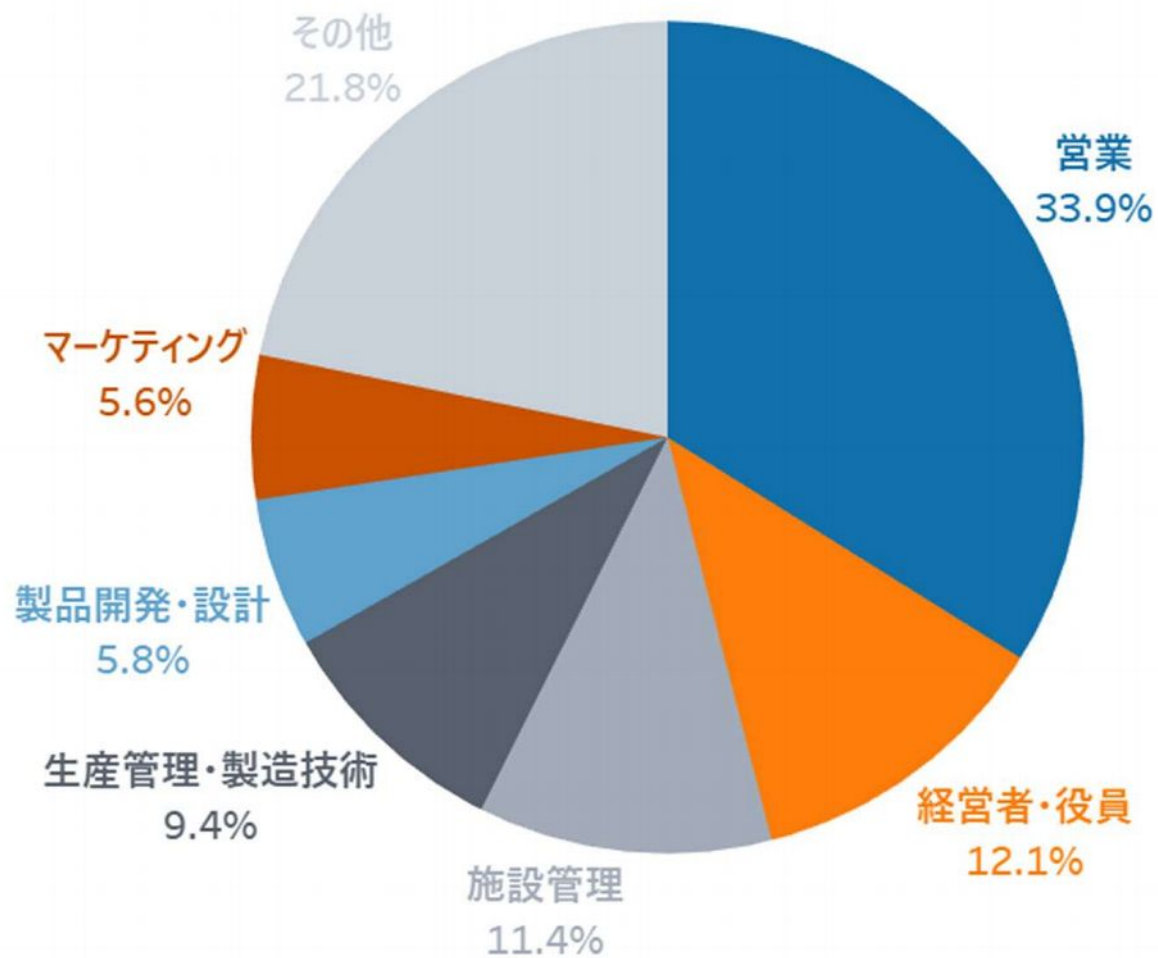
## 公募説明会参加者アンケート回答者の業種

製造業に係る事業者様及びステークホルダーの皆様を中心に、様々な業種の方にご参加いただき、本補助金の公募に係る情報を周知することができました。



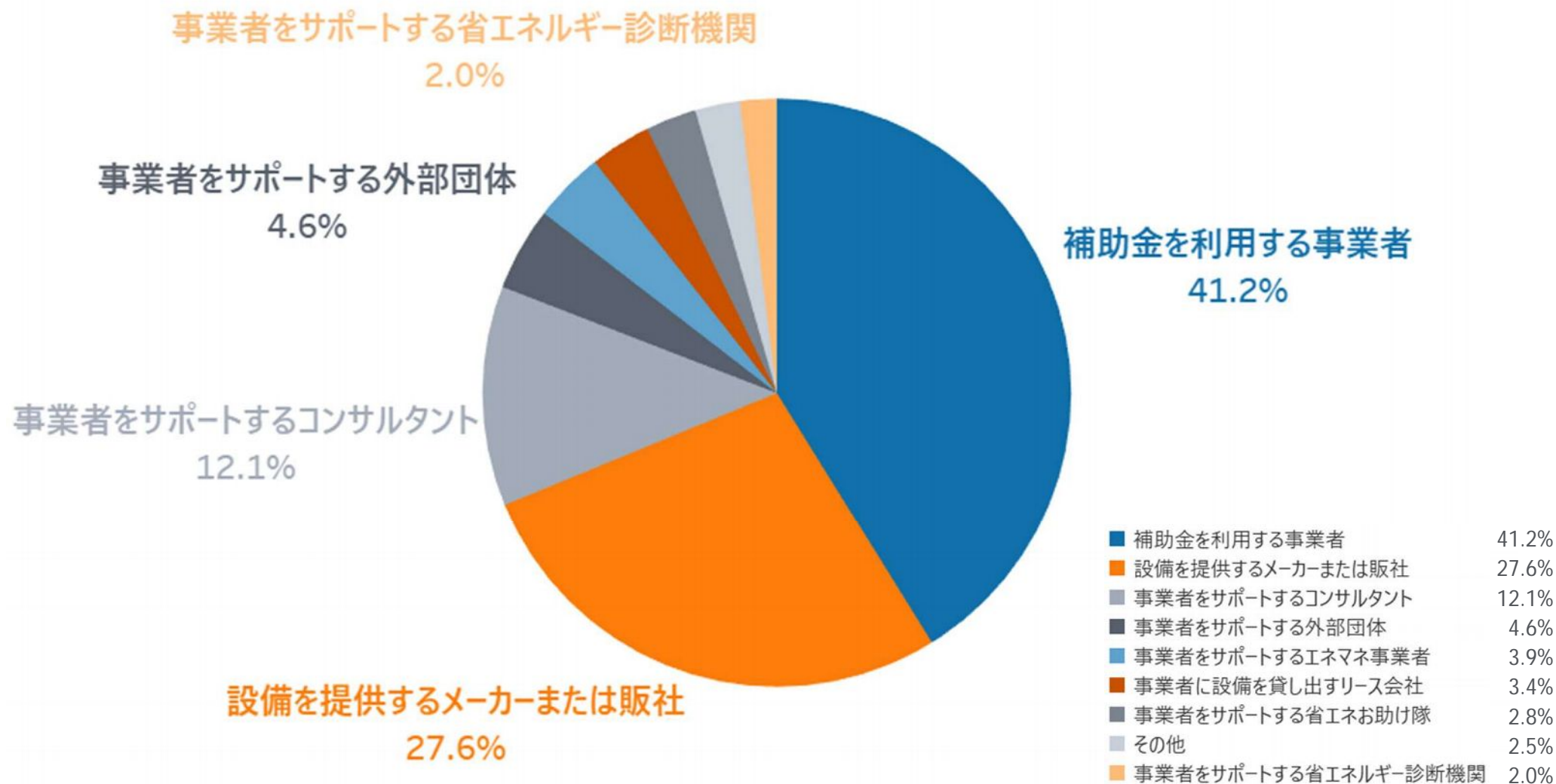
## 公募説明会参加者アンケート回答者の職種

営業職の方に最も多くご参加いただきました。省エネ設備に係る様々な職種の方にご参加いただくことができました。



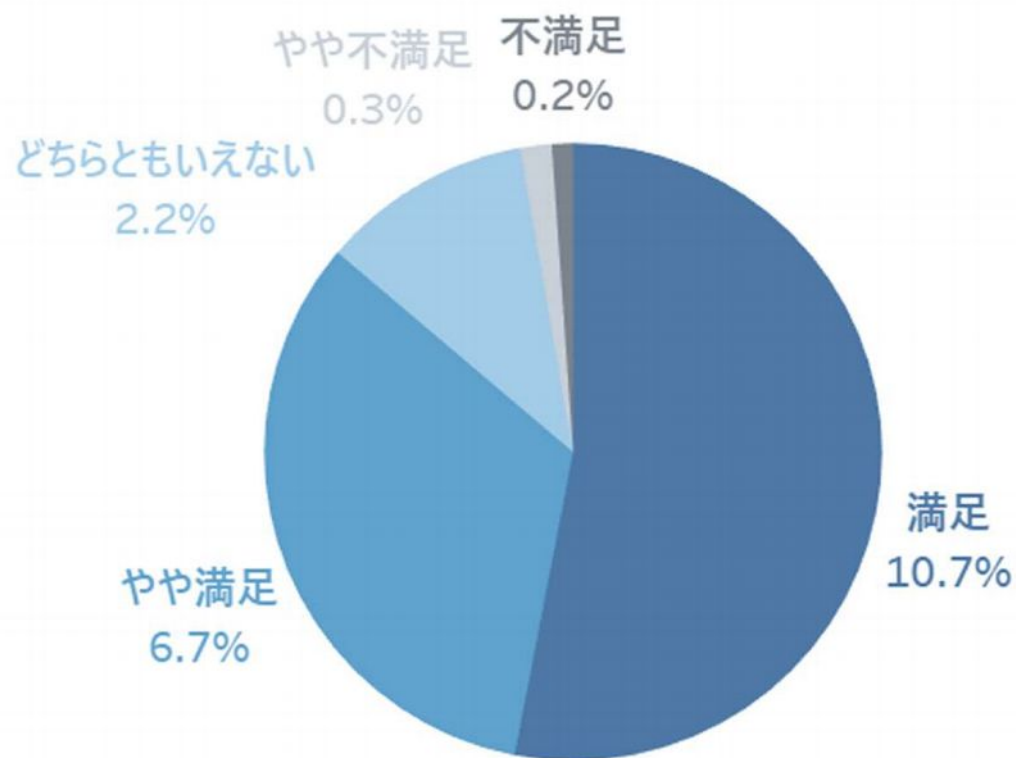
## 公募説明会参加者アンケート回答者の本補助金に対する立場

本補助金を活用する事業者の方のみならず、本補助金に係る多くのステークホルダーの皆様にご参加いただくことができました。

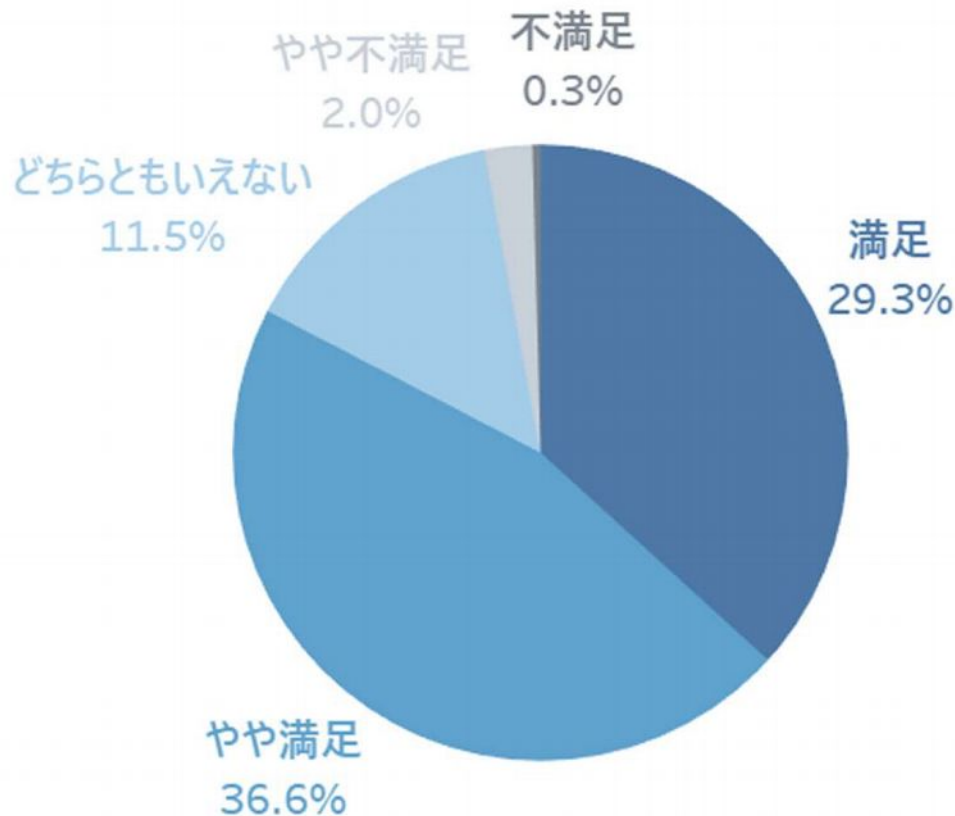


## 公募説明会参加者アンケート回答者の満足度

公募説明会の満足度は「やや満足」「満足」とする回答が全体の約8割となりました。特に現地参加者の「満足」の割合が5割以上という結果になりました。



現地参加者



オンライン参加者