

補助対象機器所有者 実在証明書(コピー)貼り付け台紙

申請される方は、貼り付け済みの本台紙のコピーをとり、お手元に大切に保管してください。

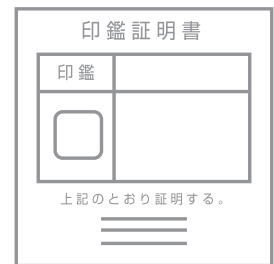
● 補助対象機器所有者 実在証明書(コピー)貼り付け欄

- 対象機器所有者の
実在証明ができる書類を
貼り付けてください。
- 提出日より3ヶ月以内に
発行された書類を
貼り付けてください。

【対象となる書類】

*下記の書類のうち、いずれかひとつ

- ①商業登記の現在事項証明書
- ②商業登記の履歴事項証明書
- ③法人印の印鑑証明書

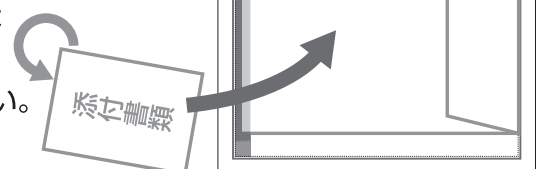


セロハンテープで貼り付けてください。

【貼り付け方法】

貼り付け欄より添付書類が大きい場合は右端を折り曲げて、貼り付けてください。

縦長の添付書類は横向きにして貼り付けてください。

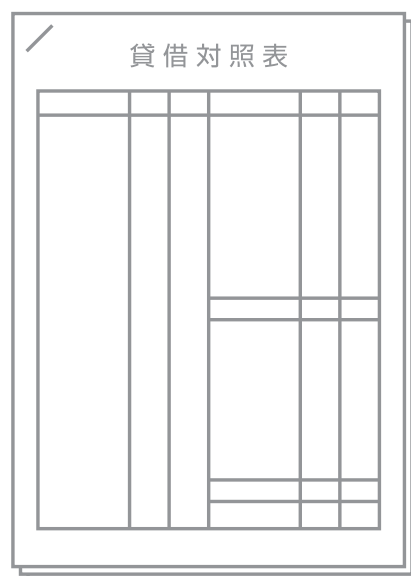


補助対象機器所有者 財務諸表(コピー)貼り付け台紙

申請される方は、貼り付け済みの本台紙のコピーをとり、お手元に大切に保管してください。

● 補助対象機器所有者 財務諸表(コピー)貼り付け欄

- 補助対象機器所有者の財務諸表(コピー)を貼り付けてください。
- 枚数が多い場合は、ホッチキスで留めてから貼り付けてください。

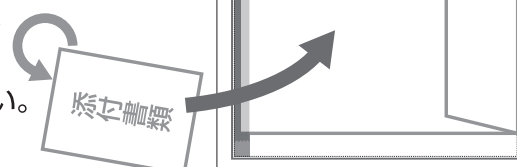


セロハンテープで貼り付けてください。

【貼り付け方法】

貼り付け欄より添付書類が大きい場合は右端を折り曲げて、貼り付けてください。

縦長の添付書類は横向きにして貼り付けてください。



補助対象機器所有者 担当者本人確認書類(コピー)貼り付け台紙

申請される方は、貼り付け済みの本台紙のコピーをとり、お手元に大切に保管してください。

● 補助対象機器所有者 担当者本人確認書類(コピー)貼り付け欄

● 担当者本人の「氏名」、「生年月日」がはっきり見えるように
コピーして、貼り付けてください。

【対象となる書類】

* 下記の書類のうち、いずれかひとつ

- ① 運転免許証
- ② 健康保険証
- ③ 住民基本台帳カード
- ④ 日本国パスポート
- ⑤ 外国人登録証明書
- ⑥ 身体障害者手帳
- ⑦ 療育手帳
- ⑧ 精神障害者保健福祉手帳



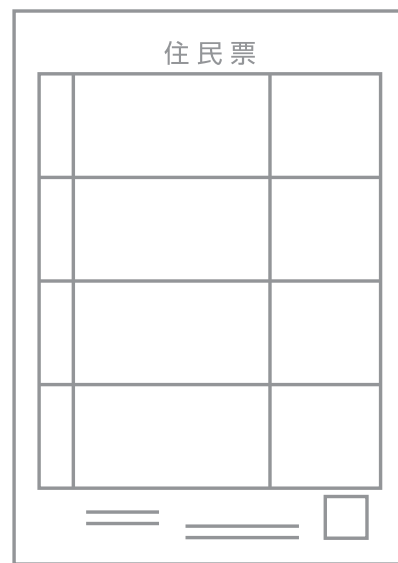
セロハンテープで貼り付けてください。

住民票(原本)貼り付け台紙

申請される方は、貼り付け済みの本台紙のコピーをとり、お手元に大切に保管してください。

● 住民票(原本)貼り付け欄

- HEMS機器設置場所の住民票を貼り付けてください。
- 提出日より3ヶ月以内に発行された住民票(原本)を貼り付けてください。

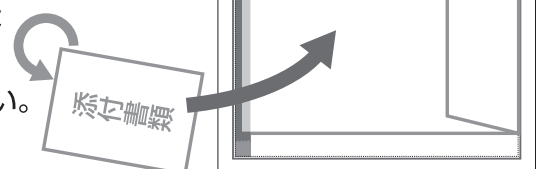


セロハンテープで貼り付けてください。

【貼り付け方法】

貼り付け欄より添付書類が大きい場合は右端を折り曲げて、貼り付けてください。

縦長の添付書類は横向きにして貼り付けてください。




HEMS機器 出荷証明書(コピー)貼り付け台紙

申請される方は、貼り付け済みの本台紙のコピーをとり、お手元に大切に保管してください。

● HEMS機器 出荷証明書(コピー)貼り付け欄

- 購入時、または設置時に受領する
出荷証明書類の内容を確認の上、
貼り付けてください。
- HEMS機器メーカー名・
型番・製品番号(シリアル)が
はっきりわかるようにコピーして、
貼り付けてください。

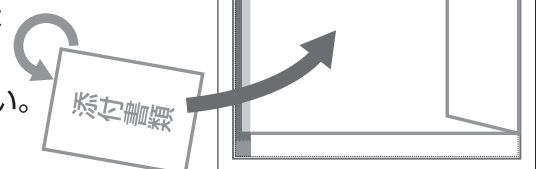


セロハンテープで貼り付けてください。

【貼り付け方法】

貼り付け欄より添付書類が
大きい場合は右端を折り曲げて、
貼り付けてください。

縦長の添付書類は
横向きにして
貼り付けてください。



HEMS機器 契約証明書(コピー)貼り付け台紙

申請される方は、貼り付け済みの本台紙のコピーをとり、お手元に大切に保管してください。

● HEMS機器 契約証明書(コピー)貼り付け欄

- 契約日、補助対象機器所有者名、補助対象機器使用者名、HEMS機器型番、金額がはっきりわかるようにコピーして、貼り付けてください。

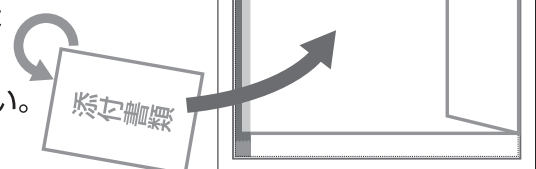


セロハンテープで貼り付けてください。

【貼り付け方法】

貼り付け欄より添付書類が大きい場合は右端を折り曲げて、貼り付けてください。

縦長の添付書類は横向きにして貼り付けてください。



HEMS機器 設置完了兼使用確認用写真貼り付け台紙

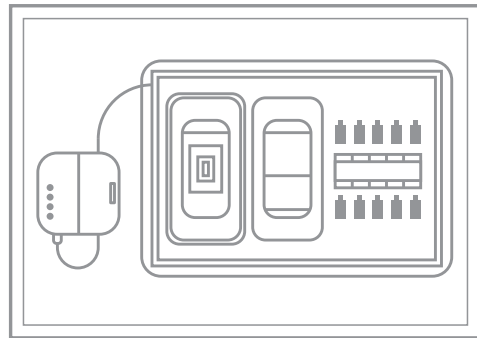
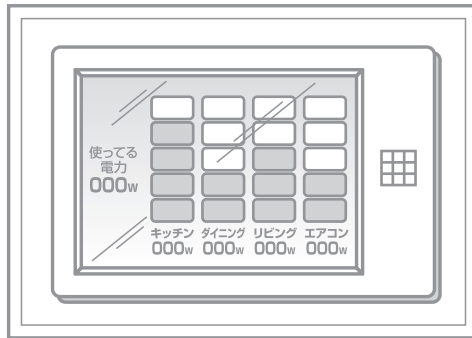
申請される方は、貼り付け済みの本台紙のコピーをとり、お手元に大切に保管してください。

● HEMS機器 設置完了兼使用確認用写真貼り付け欄

●以下、それぞれ1枚以上写真を貼り付けてください。

1. SIIが指定するHEMS機器の設置が完了している写真
2. SIIが指定するHEMS機器が使用されている、且つ住宅全体の電力使用量が表示されている写真

※写真は、現像またはプリントアウトし、はがれないように貼り付けてください。

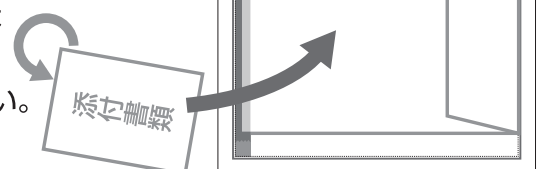


セロハンテープで貼り付けてください。

【貼り付け方法】

貼り付け欄より添付書類が大きい場合は右端を折り曲げて、貼り付けてください。

縦長の添付書類は横向きにして貼り付けてください。



補助対象機器所有者 通帳・口座証明書(コピー)貼り付け台紙

申請される方は、貼り付け済みの本台紙のコピーをとり、お手元に大切に保管してください。

● 補助対象機器所有者 通帳・口座証明書(コピー)貼り付け欄 振込口座情報の記載された預金通帳のコピー、もしくは金融機関発行の口座証明書のコピーを下記所定の位置に貼り付けてください。

※通帳の場合、表紙と表紙裏ページ(支店名等が記載されているページ)のコピーが必要となります。

【 補助金振込み口座通帳コピー 】

右記の補助金振込み口座情報の記載がはっきりわかる通帳のコピーを貼り付けてください。

金融機関(ゆうちょ銀行以外)の場合

- ①金融機関名
- ②支店名
- ③支店コード
- ④口座番号
- ⑤口座名義人(カナ)

ゆうちょ銀行の場合

- ①記号
- ②番号
- ③口座名義人(カナ)

通帳の表紙のコピー



通帳表紙裏ページ(支店名等が記載されているページ)のコピー



セロハンテープで貼り付けてください。