

申請者本人確認書(コピー)貼り付け台紙

申請される方は、貼り付け済みの本台紙のコピーをとり、お手元に大切に保管してください。

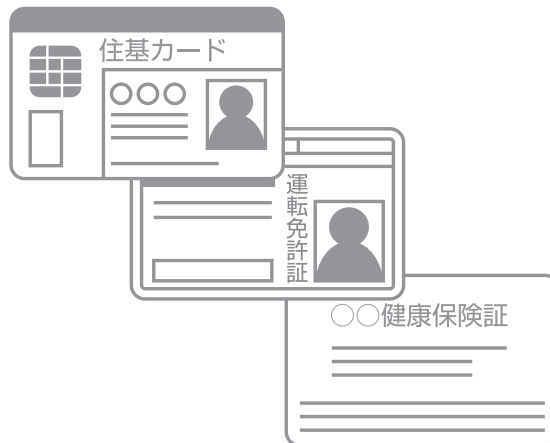
● 申請者本人確認書(コピー)貼り付け欄

●申請者本人の「氏名」、「生年月日」がはっきり見えるように
コピーして、貼り付けてください。

【対象となる書類】

*下記の書類のうち、いずれかひとつ

- ①運転免許証
- ②健康保険証
- ③住民基本台帳カード
- ④日本国パスポート
- ⑤外国人登録証明書
- ⑥身体障害者手帳
- ⑦療育手帳
- ⑧精神障害者保健福祉手帳



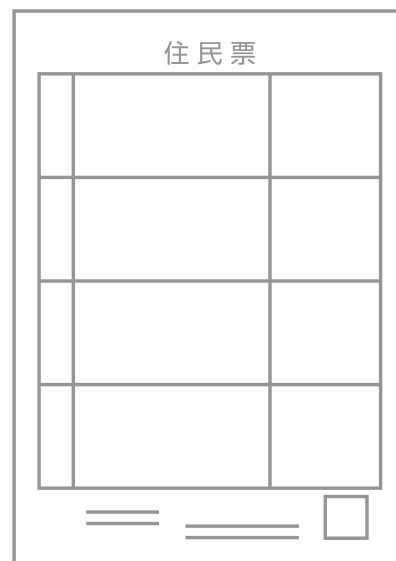
セロハンテープで貼り付けてください。

住民票(原本)貼り付け台紙

申請される方は、貼り付け済みの本台紙のコピーをとり、お手元に大切に保管してください。

● 住民票(原本)貼り付け欄

- HEMS機器設置場所の住民票を貼り付けてください。
- 提出日より3ヶ月以内に発行された住民票(原本)を貼り付けてください。



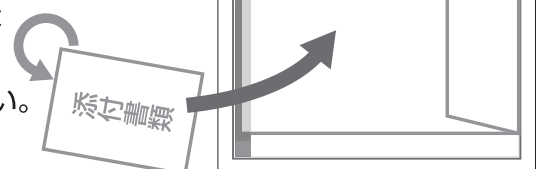
セロハンテープで貼り付けてください。

5/9

【貼り付け方法】

貼り付け欄より添付書類が大きい場合は右端を折り曲げて、貼り付けてください。

縦長の添付書類は横向きにして貼り付けてください。




HEMS機器 出荷証明書(コピー)貼り付け台紙

申請される方は、貼り付け済みの本台紙のコピーをとり、お手元に大切に保管してください。

● HEMS機器 出荷証明書(コピー)貼り付け欄

- 購入時、または設置時に
受領した出荷証明書類の内容を
確認の上、貼り付けてください。
- HEMS機器メーカー名・
型番・製造番号(シリアル)が
はっきりわかるようにコピーして、
貼り付けてください。

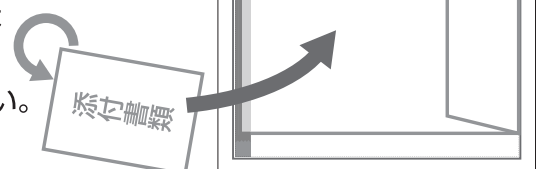


セロハンテープで貼り付けてください。

【貼り付け方法】

貼り付け欄より添付書類が
大きい場合は右端を折り曲げて、
貼り付けてください。

縦長の添付書類は
横向きにして
貼り付けてください。



HEMS機器 購入証明書(コピー)貼り付け台紙

申請される方は、貼り付け済みの本台紙のコピーをとり、お手元に大切に保管してください。

● HEMS機器 購入証明書(コピー)貼り付け欄

● 下記がはっきりわかるように
コピーをして、貼り付けてください。

- 購入日
- 販売者名
- 購入者名(申請者名)
- HEMS機器型番
- 補助対象費用
- 印紙税法に基づいた印紙が
貼付されていること

《例1》

領収書 ○○年○月○日	
△△△△△様	印紙
¥ 210,000-	
HEMS機器費(型番ab-123)	¥ 150,000(税抜)
HEMS機器設置工事費	¥ 50,000(税抜)
発行元: 株式会社 XXXXXXXX	

《例2》

領収書 ○○年○月○日	
△△△△△様	印紙
¥ 31,500,000-	
△△△△△様邸 新築工事	
発行元: 株式会社 XXXXXXXX	

+

【対象となる書類】

HEMS機器 領収書

※HEMS機器の購入・設置に係る
領収書であることを但し書き等に明記して
ください。《例1》
但し書き等に明記できない場合は、
別途内訳書等(領収書と内訳書の関連性
が明確なもの)をご用意いただき、
補助対象費用がわかるように
マーカーで印をするなど明らかにして
あわせて提出してください。《例2》

内訳書	
○○年○月○日	
△△△△△様邸 新築工事	
発行元: 株式会社 XXXXXXXX	
工事代金 (HEMS機器費・設置費除く)	¥ 29,800,000
HEMS機器費 (型番ab-123)	¥ 150,000
HEMS機器 設置工事費	¥ 50,000
工事代金合計	¥ 30,000,000
消費税	¥ 1,500,000
合計	¥ 31,500,000

※平成25年9月1日(日)より前にHEMS機器の設置工事契約を行い、支払日が
平成25年9月1日(日)以降である申請者が定額10万円を希望する場合は、
(改訂版)様式1「HEMS機器 購入設置 契約日」欄に記入の上、平成25年
9月1日(日)より前にHEMS機器の設置工事契約をしたことを証明する「工事
請負契約書」等を添付してください。

セロハンテープで貼り付けてください。

HEMS機器 設置完了兼使用確認用写真貼り付け台紙

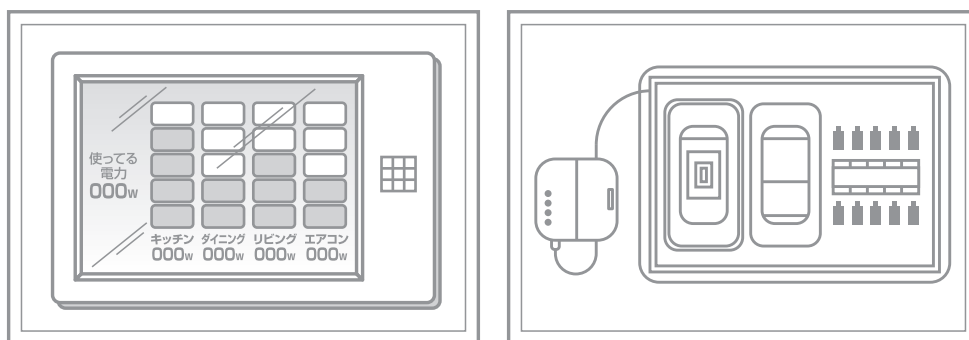
申請される方は、貼り付け済みの本台紙のコピーをとり、お手元に大切に保管してください。

● HEMS機器 設置完了兼使用確認用写真貼り付け欄

●以下、それぞれ1枚以上写真を貼り付けてください。

1. SIIが指定するHEMS機器の設置が完了している写真
2. SIIが指定するHEMS機器が使用されている、且つ住宅全体の電力使用量が表示されている写真

※写真は、現像またはプリントアウトし、はがれないように貼り付けてください。

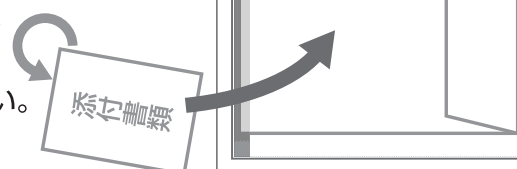


セロハンテープで貼り付けてください。

【貼り付け方法】

貼り付け欄より添付書類が大きい場合は右端を折り曲げて、貼り付けてください。

縦長の添付書類は横向きにして貼り付けてください。



通帳・口座証明書(コピー)貼り付け台紙

申請される方は、貼り付け済みの本台紙のコピーをとり、お手元に大切に保管してください。

● 通帳・口座証明書(コピー)貼り付け欄

振込口座情報の記載された預金通帳のコピー、もしくは金融機関発行の口座証明書のコピーを下記所定の位置に貼り付けてください。

※通帳の場合、表紙と表紙裏ページ(支店名等が記載されているページ)のコピーが必要となります。

【 補助金振込み口座通帳コピー 】

右記の補助金振込み口座情報の記載がはっきりわかる通帳のコピーを貼り付けてください。

金融機関(ゆうちょ銀行以外)の場合

- ①金融機関名
- ②支店名
- ③支店コード
- ④口座番号
- ⑤口座名義人(カナ)

ゆうちょ銀行の場合

- ①記号
- ②番号
- ③口座名義人(カナ)

通帳の表紙のコピー



通帳表紙裏ページ(支店名等が記載されているページ)のコピー



セロハンテープで貼り付けてください。