

平成25年度補正
住宅・ビルの革新的省エネ技術導入促進事業
(ネット・ゼロ・エネルギー・ビル実証事業)

補助事業ポータル 操作マニュアル

平成26年3月

【はじめにお読みください】

・補助事業ポータルについて

当事業への申請は、補助事業ポータル(Web)に必須項目を入力し、申請書類の一部を補助事業ポータルから作成する必要があります。

「公募要領」「補助事業ポータル 操作マニュアル」等を十分に参照し、補助事業ポータルへのデータ入力を行ってください。

・入力した情報と出力した書類をご確認ください

申請書類に記載された内容と補助事業ポータル上で入力した情報に齟齬がないことを必ず確認してください。

補助事業ポータル上で入力された情報はSIIのデータベースに登録され、審査過程で活用されます。

・補助事業ポータルでの入力完了は申請完了ではありません

全ての入力が終わっても補助事業の申請完了ではありません。

入力完了後、ポータルから申請様式を出力し、全ての添付書類と併せて郵送してください。

申請期間内に到着した書類に対して受付を行います。

補助事業ポータルの使用にあたって

- P.2 ◆申請書作成機能・本書の留意事項
- P.3 ◆補助事業ポータルを使った補助事業申請の流れ
- P.4 ◆ポータルアカウント登録
- P.6 ◆ログイン方法
- P.7 ◆申請書作成機能の構成
- P.8 ◆(参考)申請書類一覧
- P.9 ◆登録時のエラーや注意書きについて

登録方法 基本情報 ～ZEB化推進編～

- P.11 ◆ホーム画面について
- P.17 ◆申請書入力について
- P.19 ◆申請書詳細画面について
- P.21 ◆実施計画概要入力について
- P.27 ◆申請者情報入力について
- P.28 ◆建物情報入力について
- P.29 ◆経費情報入力について
- P.31 ◆エネルギー情報入力について
 - ・工事区分:既築
 - ・工事区分:新築・増改築(PAL/CEC計算利用者)
 - ・工事区分:新築・増改築(平成25年省エネ計算利用者)

登録方法 基本情報 ～BEMS単独導入編～

- P.45 ◆ホーム画面について
- P.51 ◆申請書入力について
- P.53 ◆申請書詳細画面について
- P.55 ◆実施計画概要入力について
- P.61 ◆申請者情報入力について
- P.63 ◆建物情報入力について
- P.65 ◆経費情報入力について
 - ・26年度分
 - ・中期計画分
- P.71 ◆エネルギー情報入力について

入力を終わったら

- P.75 ◆PDFの作成・出力
- P.76 ◆申請書類の提出

申請書作成機能・本書の留意事項

◆補助事業ポータルについて

今回より、申請するにあたり補助事業ポータルとして、「Sales force」を利用し、申請書作成を行います。



◆保存と入力完了

登録画面で*がついている箇所を入力し一時保存をすると、作業途中でも登録内容の保存ができます。また、保存した内容呼び出して作業を再開することができます。

但し、一度登録内容を確定(入力完了)させると内容の変更はできません。

※一定時間(約60分間)補助事業ポータルを操作せずにいると自動でログアウトしてしまう場合があり、作成データが保存されない可能性があります。ご注意ください。

◆選択入力による分岐

補助金交付申請書等を登録する際の入力方法として、選択肢から該当するものを選ぶ方法があります。項目によっては、選択後に入力項目が追加されることがあります。

◆イメージ画像

本書には、入力画面などのイメージ画像を載せておりますが、お使いのPC環境により、文字の配置などが実際の画面とイメージ画像で若干異なる箇所が生じることがあります。

また、本書作成時のイメージ画像であり、実際の申請書作成機能と異なる場合があります。

◆推奨環境

ポータルは、以下の環境でご使用ください。

[ソフト]

★Adobe Reader等のPDF閲覧ソフト

★Microsoft Office 2003以上

[推奨ブラウザ]

★Microsoft Internet Explorer 7~10

※10はMetroバージョンは含まず。

★Mozilla Firefox 27.0.1以上

★Google Chrome 33.0.1750以上

補助事業ポータルを使った補助事業申請の流れ

1 補助事業ポータルにログインする

詳細 P.6

2 申請書作成機能に入力

交付申請書等の作成に必要な情報を入力します。

2-1 基本情報 登録 ▶ 主に「交付申請書」に記載される情報を入力 ZEB化推進:P.17 / BEMS単独導入:P.51

◆ 事業概要等の所定の項目を入力すると、入力内容をポータル上に保存できるようになり、登録作業の中断・再開ができます。

2-2 事業計画 登録 ▶ 主に「交付申請書」「省エネルギー計算書」「実施計画書」に記載される情報を入力 ZEB化推進:P.19 / BEMS単独導入:P.53

◆ 事業計画に関する以下の情報を入力します。

実施計画概要を登録する

申請者情報を登録する

建物情報を登録する

エネルギー情報を登録する

経費情報を登録する

2-3 入力完了 ▶ 上記で入力した内容が確定したら、[入力完了]ボタンを押し完了
※ 入力完了すると、編集できなくなるため、必ず入力完了する前に、再度
チェックを行うこと。

詳細 P.75

3 作成した書類を出力

詳細 P.75

上記で入力した内容をもとに、PDFファイルを作成し、右の書類が出力できるようになります。

※入力完了する前に、仮のPDFを作成でき、完成イメージを確認できます。
仮のファイルを出力したものではありません。

※ポータルで作成できる書類は上記の5種です。

他の申請書類は、定型様式が提示されているものは、所定の様式を使用し、様式がないものは各自で作成してください。
(ポータルで定型様式のダウンロードができます。また、本書P.8で必要書類の一覧を確認できます。)

交付申請書(カガミ)

実施計画書1・2・3・8

交付申請書(本文)

省エネルギー計算書
(別添3・4・5・6
のいずれか)

別紙1

4 交付申請書に捺印し、添付書類と併せて郵送にて提出

詳細 76

上記で出力した書類を含む、申請に必要な全ての書類をSIIあてに郵送します。
(必ず、交付申請書に捺印してください。)

ポータルアカウント登録

1.登録ボタン

SIIのホームページの「ネット・ゼロ・エネルギー・ビル実証事業(補正予算に係るもの)」の公募内容ページの中段にある[アカウント登録はこちら]のボタンを押します。



2.登録者情報入力

アカウント登録フォームに画面が移動後、*がついている部分(必須項目)に情報を入力します。入力終了後、ページ下部の[確認する]ボタンを押します。

画面イメージ①



必ず同意する
にチェックを入力

画面イメージ②



画面イメージ③



確認するボタンを押すと、
内容確認画面へ進みます。

ポータルアカウント登録

3.アカウント情報の送信

表示された入力内容を確認し、修正が必要であれば[修正する]を押し内容を加筆・修正してください。
内容に間違いがなければ、[アカウント情報の送信]を押ししてください。

画面イメージ

申請者名	:	
代表者名	:	

> 修正する

> アカウント情報の送信

このページの先頭へ

Copyright (C) Sustainable open Innovation Initiative. All Rights Reserved.

sii 環境共創イニシアチブ

4.登録の完了

入力したメールアドレスに間違いがなければ、下記のようなメールが送付されます。
そ記載されている内容をよく読み、対応してください。
メール本文に記載されているアドレスを押すことで、アカウントの登録を完了することができます。
※「regist@sii.or.jp」よりメールが届きますので、ドメイン設定等されている方は、ご調整ください。
また本メールに返信しないでください。

メールイメージ

平成 25 年度 ネット・ゼロ・エネルギー・ビル実証事業(補正予算に係るもの)の
申請書作成の仮登録を受け付けました。

現在は、仮登録状態です。
下記登録 URL にアクセスして本登録を完了させてください。

<https://sii.or.jp/form/zeb25r/verify?rid=Fr0dZ4u0>

本登録は申請書類作成を補助するためのツールの利用登録であり、
申請を完了するものではありません。

こちらの URL の有効期限は、24 時間となっております。
24 時間以内に本登録用の URL にアクセス頂けなかった場合には、
登録が無効となります。その場合再度、申請書作成機能の登録画面より登録を
行ってください。

※このメールに覚えがない場合、メールアドレスが誤って送信された
可能性があります。大変お手数ですが、破棄してください。
※このメールは自動配信となります。本メールにご返信いただきましても
ご対応致しかねますのでご了承ください。

<本件に関する問い合わせ先>
一般社団法人 環境共創イニシアチブ 審査第二グループ ZEB 担当
TEL : 03-5585-4063 FAX : 03-5585-4062
受付時間は平日の 10 : 00~12 : 00、 13 : 00~17 : 00 です。
また、通話料がかかりますのでご注意ください。

画面イメージ

アカウント登録フォーム(仮登録完了)

アカウント登録ご確認メールを送信しました。

ご登録頂いたメールアドレス宛てにメールが送付されます。
そのメールに記載されたURLにアクセス頂くことでアカウント登録(ご本人確認)が完了します。
※24時間以内にアクセスしてください。24時間過ぎますとアカウント登録を再実行して頂く必要があります。

> TOPに戻る

このページの先頭へ

補助事業ポータルへのログイン方法

1 「ID(ユーザ名)」「パスワード」を入力

SIIのホームページでアカウント登録した際に発行された「ID(ユーザ名)」「パスワード」を入力し、[ログイン]をクリックしてください。

※「ID(ユーザ名)」「パスワード」を入力する際に、文字を打ち込んで入力することもできますが、登録確認メールから、テキストをコピーしてそれぞれ貼り付けると、入力ミスを防ぐことができます。

▼ログインページ

2 ログイン完了

「ID(ユーザ名)」「パスワード」が正しく入力されていれば、補助事業ポータルの「ホーム」ページが表示され、ログイン完了となります。

▼「ホーム」ページ

※ 「パスワード」の変更(初回ログイン時)

ポータルに初めてログインした後に、パスワードがリセットされますので、新しいパスワードを設定してください。

※ 新しいパスワードは任意の文字列で設定できます。

※ セキュリティのため、8文字以上で半角英数字を組み合わせたものを設定してください。

[パスワード設定手順]

- ① 新しいパスワードを入力してください。
- ② 確認のため、もう一度、新しいパスワードを入力してください。
- ③ ①②が一致していれば、新しいパスワードが設定されます。

※ 登録確認メールに記載されたパスワードは使用できなくなります。変更後のパスワードの取扱いには十分にご注意ください。

▼初回ログイン後のページ

※ 「パスワード」を忘れたら

「パスワード」を忘れた場合、再発行が必要になります。ログインページの「パスワードをお忘れですか」をクリックして、再発行手続きを行ってください。

[パスワード再発行手順]

- ① ログインページの「パスワードをお忘れですか」をクリックしてください。
 - ② ID(ユーザ名)を入力してください。
 - ③ 登録したメールアドレスに再発行されたパスワードが記載されたメールが送られます。
- ※ ID(ユーザ名)は再発行できません。IDを紛失した場合は、SIIホームページ(<http://sii.or.jp>)より、再度アカウント登録を行っていただく必要があります。

申請書作成機能の構成

ポータルは、ページ上部のタブにより大きく3つのページに分かれています。

▼タブとログアウト



◆各タブについて

1

ホーム

- ・本事業に関するSIIからのお知らせや注意事項などが表示されます。内容は随時更新されますので、ご確認ください。
- ・補助事業に関する資料や様式をダウンロードできます。

2

補ZB_申請書_新規作成

- ・新規の事業概要等を登録できます。(ZEB化推進:詳細P17～、BEMS単独導入:詳細P51～)
- ・入力された情報からPDFファイルを作成し、出力ができます。

3

補ZB_申請書_検索

- ・過去に登録を行った補助事業を検索し、閲覧・編集ができます。
- ・[詳細]を押すと、「申請書 詳細画面」(ZEB化推進:詳細P19～、BEMS単独導入:詳細P53～)に移動します。

sii ネット・ゼロ・エネルギー・ビル実証事業

ログアウト

No.	詳細	申請書No	申請区分	承認ステータス	補助対象年度	募集区分	事業年度	補助事業名称	申請者名
1	[詳細]	HZB-00023	ZEB化推進	仮登録	25	1	単年度	株式会社xxx/ESCOZEB化推進	株式会社xxx
2	[詳細]	HZB-00022	ZEB化推進	仮登録	25	1	単年度	〇〇ビルZEB化実証事業	〇〇株式会社

1 / 1

Sustainable open Innovation Initiative

sii

4

ログアウト

- ・当該IDでの入力を終了し、ログイン画面に戻ることができます。

(参考)申請書類一覧

インデックス名	書類名	備考	資料区分	ポータル出力	様式あり
チェックシート	提出書類チェックシート		全		○
	提出書類内容チェックシート		全		○
交付申請書	カガミ		全	○	
	本文 別紙1		全 全	○ ○	
システム提案概要	システム提案概要①	用紙サイズA3で印刷	全		○
	システム提案概要②	用紙サイズA3で印刷(カラー)	全		○
実施計画書	1. 申請者の概要		全	○	
	2. 建物の概要		全	○	
	3. 事業実施に関する事項		全	○	
	4. 事業内容		全		
	4-1 ZEB実現に資する基本要素		全		○
	4-2 BEMS		全		○
	5. 導入効果		全		○
	6. 事業実施工程		全		○
	7. 資金調達計画		全		○
8. 所要資金計画<ZEB化推進>	ZEB化推進区分のみ		該	○	
	所要資金計画<BEMS単独導入>	BEMS単独導入区分のみ	該	○	
9. 補助事業体制		全		○	
システム概念図(別添1)	システム概念図	採用システムごとに作成(カラー印刷)	全		○
エネルギー計量計画図(別添2)	エネルギー計量計画図	カラー印刷	全		○
省エネルギー計算書(別添3)※注	省エネルギー計算書【新築・増改築】	新築・増改築の場合	該	○	
	省エネルギー計算書の根拠【新築・増改築】				○
省エネルギー計算書(別添4)※注	省エネルギー計算書【既築】	ZEB化推進	該	○	
	省エネルギー計算書の根拠【既築】				○
省エネルギー計算書(別添5)※注	建物全体のエネルギー消費量 実績値	BEMS単独導入	該		○
	省エネルギー計算書【既築】				○
省エネルギー計算書(別添6)※注	省エネルギー計算書の根拠【既築】	平成25年省エネルギー基準を使用し計算した新築・増改築の場合	該	○	
	建物全体のエネルギー消費量 実績値				○
予算書	工事概略予算書		全		○
	主要機器、工事の参考見積書		全		
会社案内	(1)会社概要書(会社案内等)		全		
事業者登記簿	(2)事業者の登記簿謄本(原本)	個人の場合は印鑑証明	全		
事業実績	(3)事業実績(決算報告書等) ※直近3年分	個人の場合は確定申告の写し	全		
建物登記簿	(4)建物の登記簿謄本(原本)	既築のみ	該		
設備設置承諾書	(5)設備所有者全員の設備設置承諾書	設備所有者と建物所有者が違う場合	該		○
	(6)建築物所有者全員の委任状				○
区分所有に係る書類	(7)管理規約	区分所有建物で管理者もしくは管理組合法人で申請の場合	該		
	(8)集会の決議				
ESCO	(9)ESCO契約書(案)	ESCO利用での申請の場合	該		
	(10)ESCO料計算書				
リース	(11)リース契約書(案)	リース等利用での申請の場合	該		
	(12)リース料計算書				
割賦	(13)割賦契約書(案)	割賦利用での申請の場合	該		
	(14)割賦料計算書				
建物図面	(15)建物案内図		全		
	(16)建物配置図		全		
	(17)建物平面図		全		
	(18)建物立面図		全		
設計図	(19)機器表	設計図は設備工事ごとに編集しカラー印刷	全		
	(20)系統図	19~21の項目は設備ごとにファイリング 例)空調設備 ・機器表・系統図・平面図 照明設備	全		
	(21)平面図(機器配置図)	・機器表・系統図・平面図	全		
その他	(22)その他事業説明に必要な書類	自治体プロポーザル決定通知書等	該		
CD-ROM	(23)作成したデータ(本様式)を収録したCD-ROM	本エクセルのデータのみ収録	全		

・「資料区分」 全:全事業者提出が必須の項目です。 該:該当する事業者は提出が必須の項目です。

・「ポータル出力」 ポータルで作成・出力してください。

・「様式あり」 ポータルから様式をダウンロードし、作成・出力してください。

・ポータルや様式以外の提出書類は、自由様式となりますので、各自でご用意ください。

・全事業者が、該当する省エネルギー計算書(別添3~6のうち1つ)を提出してください。

登録時のエラーや注意書きについて

◆申請情報 入力の流れと保存方法について

「申請者 詳細画面」より、実施計画概要、申請者情報、建物情報、経費情報、エネルギー情報の各項目を入力します。

その際に「*」が付いている項目が入力し終わるまでは、「保存」ができません。

必ずすべての「*」が付いている項目を入力してください。

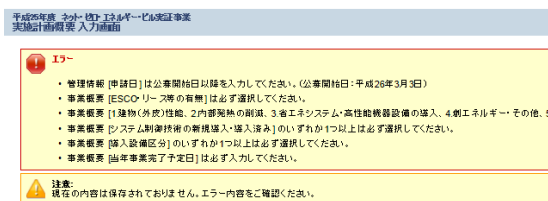
また、「*」の項目を入力すると保存はできますが、「仮保存」であり、入力完了ではありません。

必ず該当するすべての項目を入力してください。

※保存をする前にブラウザのボタンで戻ったり、ページ内の[戻る]ボタンで戻った場合は、入力した内容が保存されずデータが消えてしまう場合がありますので、ご注意ください。

◆エラー表示について

未入力や入力内容に誤りがあった場合は、保存をする際に、エラーが表示されます。エラーの内容に従い、修正後再度保存を実行してください。



◆発生しやすいエラー表示について

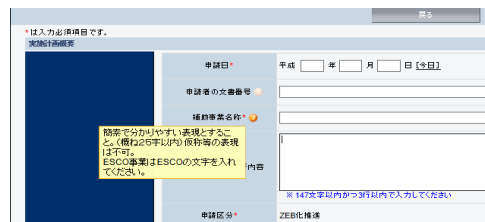
未入力や入力内容に誤りがあった場合は、保存をする際に、エラーが表示されます。エラーの内容に従い、修正後再度保存を実行してください。

<エラー例>

No.	エラー内容	確認内容
1	無効な数値です。	数字の欄に英文字やひらがな等を入力していないか
2	147文字以内かつ3行以内で入力してください	指定の文字数を超過していないか
3	いずれか1つ以上は必ず選択してください。	導入が必須の項目や、チェックが必要な項目を選択しているか
4	[補助事業に要する経費] は [補助対象経費] 以上となる数値を入力してください。	[補助事業に要する経費] は [補助対象経費] 以上となる数値を入力しているか
5	蓄電池の占める割合が20%を超えています。	補助対象経費の合計に対して、蓄電池の占める割合が20%を超えないようにしているか

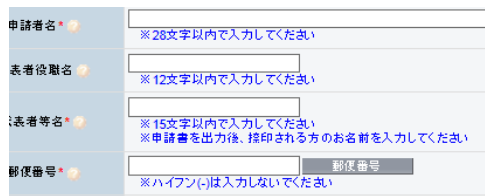
◆入力項目に表示されている「？」マークについて

入力項目の横に「？」マークが表示されている箇所があります。マウスのカーソルを「？」マークに合わせて、入力にあたっての注意書きが記されています。内容をよく読み、入力してください。



◆入力枠に記載されている青文字について

入力枠の下に青文字で記載されている箇所があります。入力にあたっての注意書きや、文字制限等が記載されていますので、内容をよく読み、入力してください。



登録方法

基本情報

～ZEB化推進編～

(補ZB)ZEBポータルメニュー

お知らせ	1
ダウンロード	2
お問い合わせ先	3

お知らせ

4

- このページの『ダウンロード』から様式をダウンロードして、申請書類を作成してください。
※「補助事業ポータル操作マニュアル」を必ずご確認ください。

5

ページトップへ

ご利用上の注意 ※必ずお読みください※

- ◆「公募要領」をよく理解した上で活用してください
本機能は交付申請書類の一部を作成するための機能であり、申請内容が適正であることを保証するものではありません。
公募要領を理解しないで正確に活用することはできませんので、ご注意ください。
- ◆本ポータルの交付申請書作成機能は申請を完了・受付するものではありません
本ポータル上で、全ての入力が終わっても補助事業の申請を完了することはできません。
入力完了後、申請書式を出力し、全ての添付書類と併せて郵送してください。
申請期間内に到着した書類に対して受付を行います。
- ◆入力した情報と出力した書類をご確認ください
本ポータル上で、入力された情報はSIIのデータベースに登録され、審査過程で活用されます。
申請書類に記載された内容と申請書作成機能上で入力した情報に相違がないことを必ず確認してください。

6

ページトップへ

本ポータルの機能概略 ※詳しくは「補助事業ポータル 操作マニュアル」をご確認ください。

- 平成25年度 住宅ビルの革新的省エネ技術導入促進事業費補助金(ネット・ゼロ・エネルギー・ビル実証事業)申請書 新規作成

申請書類の作成を行うことができます。

《本機能を使った申請書類作成の流れ》

必要情報の準備

公募要領とポータルの入力項目を確認、必要書類と情報を収集してください。

補助事業情報の入力・保存

必要情報を入力してください。
一時保存に必要な必須項目を入力すると、
申請情報を保存できます。

情報の追加入力・確認

「編集」を押し、必要情報を追加入力してください。
項目入力後、「確認」ボタンで入力情報の確認画面を表示できます。

入力完了前でも仮印刷ができます。内容に誤りがないか十分にご確認ください。

入力完了

入力完了後、以降の申請情報の変更はできなくなります。

PDF出力用データの印刷
次ページで説明

入力完了後、申請書類の印刷を行います。印刷する際は、必ず「印刷」ボタンをクリックしてください。

交付申請書
カガミ交付申請書
本文交付申請書
別紙1実施計画書
1・2・3・8省エネルギー
計算書

ホーム画面 - 補助事業ポータルホーム① - ZEB化推進

ポータルメニュー

お知らせ

1

クリックすることで、「お知らせ」のトピックスに移動することができます。

2

クリックすることで、「ダウンロード」のトピックスに移動することができます。

3

クリックすることで、「お問い合わせ先」のトピックスに移動することができます。

4

クリックすることで、「ダウンロード」のトピックスに移動することができます。

5-6

クリックすることで、当該ページ最上段の画面に移動することができます。

ホーム画面 - 補助事業ポータルホーム② - ZEB化推進

項目入力後、「確認」ボタンで入力情報の確認画面を表示できます。

入力完了後も仮印刷ができます。内容に誤りがないか十分にご確認ください。

前ページで説明

入力完了

入力完了後、以降の申請情報の変更はできなくなります。

PDF出力用データの印刷

入力完了後、補助事業ポータルより作成される以下の書類を印刷してください。

交付申請書
カガミ

交付申請書
本文

交付申請書
別紙1

実施計画書
1・2・3・8

省エネルギー
計算書

出力した交付申請書のかがみに押印、その他の添付書類とあわせて**siiに郵送**
※補助事業ポータルから出力しない書類については、「ダウンロード」からファイル入手して作成してください。

- ・平成25年度 住宅・ビルの革新的省エネ技術導入促進事業費補助金(ネット・ゼロ・エネルギービル実証事業) 申請書 検索

登録した補助事業申請書を検索することができます。

ダウンロード

本ポータルから出力することのできない申請書類を、以下よりダウンロードできます。
※「公募要領」はsiiのホームページに掲載されています。

- 1 全様式一括ダウンロード(ポータルより作成・出力される様式は含みません)
- 2 補助事業ポータル操作マニュアル

No.	インデックス名	書類名	ポータル	様式	備考	資料区分
1	チェックシート	提出書類チェックシート		○		全
		提出書類内容チェックシート		○		全
2	交付申請書	カガミ		○		全
		本文		○		全
		別紙1		○		全
		システム提案概要	システム提案概要①		○	用紙サイズA3で印刷
3	システム提案概要	システム提案概要②		○	用紙サイズA3で印刷(カラー)	全
		1. 申請者の概要		○		全
		2. 建物の概要		○		全
		3. 事業実施に関する事項		○		全
		4. 事業内容		○		全
		5. 導入効果		○		全
		6. 事業実施工程		○		全
		7. 資金調達計画		○		全
		8. 所要資金計画<全体>		○		全
4	実施計画書	< H25年度 >		○		該
		< 中期計画 >		○	BEMS単独導入区分のみ	該
5	システム概念図(別添1)	システム概念図		○	ESCO・リース・PF等がわかるもの	全
		採用システムごとに作成(カラー印刷)		○		全
6	エネルギー計量計画図(別添2)	エネルギー計量計画図		○	カラー印刷	全
7	省エネルギー計算書(別添3)※2	省エネルギー計算書【新築・増改築】		○	新築・増改築の場合	該
		省エネルギー計算書の根拠【新築・増改築】		○		該
8	省エネルギー計算書(別添4)※2	省エネルギー計算書【既築】		○	ZEB化推進	該
		省エネルギー計算書の根拠【既築】		○		該
9	省エネルギー計算書(別添5)※2	建物全体のエネルギー消費量 実績値		○		該
		省エネルギー計算書【既築】		○	BEMS単独導入	該
9	省エネルギー計算書(別添5)※2	省エネルギー計算書の根拠【既築】		○		該
		建物全体のエネルギー消費量 実績値		○		該

次ページで説明

ホーム画面 - 補助事業ポータルホーム② - ZEB化推進

ポータルメニュー

ダウンロード

1

クリックすることで、「様式」を一括ダウンロードすることができます。
※補助事業ポータルより出力する書式は含みません。
※事業者が用意する自由書式は含みません。

2

クリックすることで、補助事業ポータルの操作マニュアルをダウンロードすることができます。

ホーム画面 - 補助事業ポータルホーム③ - ZEB化推進

8	省エネルギー計算書(別添4) ※注	省エネルギー計算書の根拠【既築】 建築物のエネルギー消費係数	=	ZEB化推進	該
9	省エネルギー計算書(別添5) ※注	省エネルギー計算書の根拠【既築】 省エネルギー計算書の根拠【既築】 建築物全体のエネルギー消費量・削減値	=	BEMS単独導入	該
10	省エネルギー計算書(別添6) ※注	省エネルギー計算書(平成25年省エネ基準) 【新築・増改築】 省エネルギー計算書の根拠【新築・増改築】	=	平成25年省エネルギー基準を使用し 計算した新築・増改築の場合	該
11	予算書	工事概略予算書(申請者が作成した概略内訳書) 主要機器、工事の参考見積書	=		全
12	会社案内	(1)会社概要書(会社案内等)			全
13	事業者登記簿	(2)事業者の登記簿謄本(原本)		個人の場合は印鑑証明	全
14	事業実績	(3)事業実績(決算報告書等) ※直近3年分		個人の場合は確定申告の写し	全
15	建物登記簿	(4)建物の登記簿謄本(原本)		既築のみ	該
16	設備設置承諾書	(5)設備所有者全員の設備設置承諾書	=	設備所有者と建物所有者が違う場合	該
17	区分所有に係る書類	(6)建築物所有者全員の委任状 (7)管理規約 (8)集会の決議	=	区分所有建物で管理者もしくは 管理組合法人で申請の場合	該
18	ESCO	(9)ESCO契約書(案) (10)ESCO料計算書		ESCO利用での申請の場合	該
19	リース	(11)リース契約書(案) (12)リース料計算書		リース等利用での申請の場合	該
20	創賦	(13)創賦契約書(案) (14)創賦料計算書		創賦利用での申請の場合	該
21	建物図面	(15)建物案内図 (16)建物配置図 (17)建物平面図 (18)建物立面図			全 全 全 全
22	設計図	(19)機器表 (20)系統図 (21)平面図(機器配置図)		設計図は設備工事に編集しカラー印刷 19~21の項目は設備ごとにファイルング (例) 空調設備 ・機器表・系統図・平面図 照明設備 ・機器表・系統図・平面図	全 全 全
23	その他	(22)その他事業説明に必要な書類			該
24	CD-ROM	(23)作成したデータ(本様式)を収録したCD-ROM		自治体プロポーザル決定通知書等 本エクセルのデータのみ収録	全

※注 全申請者が、該当する省エネルギー計算書を提出すること(別添3~6のうち1つ)。

- [Adobe Readerを入手する](#)
- [Excel Viewerを入手する](#)
- [Word Viewerを入手する](#)

※資料をご覧になるには、Adobe Readerが必要です。こちらからダウンロードしてください。

お問い合わせ先

- 一般社団法人 環境共創イニシアチブ

審査第二グループ
TEL:03-5565-4063

(受付時間は平日の10:00~12:00、13:00~17:00です。また、通話料がかかりますのでご注意ください。)

2
[ページトップへ](#)

3
[ページトップへ](#)

ホーム画面 - 補助事業ポータルホーム③ - ZEB化推進

ポータルメニュー

1

クリックすることで、「様式」や「補助事業ポータルの操作マニュアル」をダウンロードするのに必要なソフトを入手することができます。

2

クリックすることで、当該ページ最上段の画面に移動することができます。

お問合せ先

3

クリックすることで、当該ページ最上段の画面に移動することができます。

平成25年度 ネット・ゼロ・エネルギー・ビル実証事業(補正予算に係るもの)
申請書 入力画面

9

確認

*は入力必須項目です。

申請情報

管理情報	1	申請日*	平成 <input type="text"/> 年 <input type="text"/> 月 <input type="text"/> 日 [今日]
	2	申請者の文書番号 ?	<input type="text"/>
	3	申請区分*	一なし--
	4	補助事業名称*	<input type="text"/>
	5	担当者会社名*	<input type="text"/>
	6	担当者氏名フリガナ*	氏 <input type="text"/> 名 <input type="text"/>
	7	担当者氏名*	氏 <input type="text"/> 名 <input type="text"/>
	8	担当者電話番号*	<input type="text"/> ※ハイフン(-)は入力しないでください

9

確認

入力説明 - 管理情報 - ZEB化推進

申請情報

管理情報

1

申請する日を入力【半角/数字】

※必ず申請期間内の日付を入力してください。

※[今日]をクリックすると、入力作業当日の日付が表示されます。

2

申請者の文書番号を入力

※事業者自身が書類管理の目的で発行する書類番号です。(複数の補助事業を申請する場合は、必ず入力してください。)

3

申請の区分【ZEB化推進】を選択

※一度保存すると修正できませんのでご注意ください。

4

補助事業の名称を入力

※概ね25文字以内で簡潔に分かりやすい表現で入力してください。(最大40文字までの入力となります。)

例)株式会社〇〇 本社ビル省エネルギー工事

「〇〇新築工事」「(仮称)〇〇」等の表現では申請できません。

ESCO事業の場合はESCOの文字を入れてください。

5

担当者の会社名を入力

※会社名は「株」のような略称ではなく、「株式会社」と入力してください。

6

担当者の氏名のフリガナを入力

7

担当者の氏名を入力

※変換できない漢字の場合は、略字もしくはひらがなで入力してください。

8

業務で使用している電話番号、もしくは携帯電話番号を入力

※ハイフン(-)は入力しないでください。

※市外局番から入力してください。

ボタン

9

入力内容を確認・保存し、次の画面へ進むことができます。

※入力ミスや、未入力箇所等がある場合はエラーが表示されます。

指示にしたがって操作を完了してください。

※ここで入力した担当者情報は、次の[申請者情報]で入力する補助事業の担当者情報が上書きされます。

(共同申請の場合は、代表となる担当者情報が反映されます)

申請書詳細画面 - 申請書詳細 - ZEB化推進

ホーム 補ZB_申請書_作成 補ZB_申請書_検索

平成25年度 ネット・ゼロ・エネルギー・ビル実証事業(補正予算に係るもの)
申請書 詳細画面

25

26

申請者取り下げ

入力完了

PDF出力

1

2

3

4

5

交付申請書(カガシ)

交付申請書(本文)

別紙1

実施計画書1-9

別添

申請情報

管理情報	6	補助対象年度	25	9	募集次区分	1	12	申請No.	HZB-00047	
	7	申請区分	ZEB化推進	10	承認ステータス	仮登録	13	ESCO・リース		
	8	単年度・複数年	単年度	11	新築・既築		14	建物用途		
申請概要	15	補助事業名称								
	16	申請者名								
	17	1.建物(外皮)性能	<input type="checkbox"/> 新規導入 <input type="checkbox"/> 導入済み							
	18	2.内部発熱の削減	<input type="checkbox"/> 新規導入 <input type="checkbox"/> 導入済み							
	19	3.省エネシステム・性能機器設備の導入	<input type="checkbox"/> 新規導入 <input type="checkbox"/> 導入済み							
	20	創エネルギー・その他	<input type="checkbox"/> 新規導入 <input type="checkbox"/> 導入済み							
	21	5.BEMS装置	<input type="checkbox"/> 新規導入 <input type="checkbox"/> 導入済み							
	22	6.システム制御技術	<input type="checkbox"/> 新規導入 <input type="checkbox"/> 導入済み							
	23	事業完了予定日	平成 年 月 日							

実施計画概要

申請者情報

建物情報

経費情報

エネルギー情報

24

画面説明 - 申請書詳細 - ZEB化推進

PDF出力

- 1 ポータルより交付申請書(カガミ)の出力イメージを表示
※こちらから出力された用紙はイメージで、正式な申請書としては受理できません。
※実施計画概要、申請者情報の入力項目が反映されます。
- 2 ポータルより交付申請書(本文)の出力イメージを表示
※こちらから出力された用紙はイメージで、正式な申請書としては受理できません。
※実施計画概要、建物情報、経費情報、エネルギー情報の入力項目が反映されます。
- 3 ポータルより交付申請書(別紙1)の出力イメージを表示
※こちらから出力された用紙はイメージで、正式な申請書としては受理できません。
※経費情報の入力項目が反映されます。
- 4 ポータルより交付申請書(実施計画書)の出力イメージを表示
※こちらから出力された用紙はイメージで、正式な申請書としては受理できません。
※実施計画概要、申請者情報、建物情報、経費情報、エネルギー情報の入力項目が反映されます。
- 5 ポータルより交付申請書(別添)の出力イメージを表示
※こちらから出力された用紙はイメージで、正式な申請書としては受理できません。
※エネルギー情報の入力項目が反映されます。

- 6~9 管理情報を表示
※管理情報に入力した内容が自動的に反映されます。

申請情報

管理情報

- 10 現在のステータス(進捗状況)を表示
※26番の入力完了を押すまでは仮登録と表示されます。
- 11 工事種別を表示
※建物情報の入力項目(新築/既築/増築/改築/増改築)が反映されます。
- 12 入力案件に対してのSII管理申請No. を表示
※SII管理番号が自動的に付番・反映されます。
- 13 申請体制を表示
※実施計画概要の入力項目(なし/ESCO/リース/割賦/ESCO・ESCO/ESCO・リース/ESCO・割賦/リース・リース/割賦・割賦)が反映されます。

- 14 建物用途を表示
※建物情報の入力項目(事務所/電算/官公庁/複合施設/デパート/スーパー/コンビニ/家電量販店/郊外型大型店舗/飲食店/ホテル/旅館/病院/福祉施設/幼稚園・保育園/小・中学校/高校/大学・専門学校/研究施設/劇場・ホール/展示施設/スポーツ施設/温浴施設/集合住宅/その他物販(フリー入力)/その他(フリー入力))が反映されます。
※ブルダウ内にない項目については、その他/その他物販のいずれか該当するものを選択しフリーワード欄に建物用途を入力してください。

申請概略

- 15~23 申請概略を表示
※実施計画概要に入力した内容が自動的に反映されます。

ボタン

- 24 各項目入力ボタンを表示
※実施計画概要(P21~)、申請者情報(P27~)、建物情報(P29~)、経費情報(P31~)、エネルギー情報(P35~)の入力ができます。必ず全ての項目を入力してください。
※未入力の項目はボタンが赤字で表示され、それぞれ必須項目を入力すると保存ができ、赤字のボタンが黒字になります。
※ボタンが黒字になった際、未入力の項目がないか最終チェックをしてください。
- 25 申請内容(入力内容)を取下げます。
※一度取下げた内容は閲覧のみ可能です。
※一度取下げた内容は再度申請・入力・修正等できませんのでご注意ください。
- 26 入力を完了することができます。
※入力完了すると正式な書類を出力することができます。
※一度入力完了したものは基本的に修正できませんのでご注意ください。
加筆・修正が必要な場合はSIIへご連絡ください。

入力画面 - 実施計画概要① - ZEB化推進

ホーム 補ZB_申請書_作成 補ZB_申請書_検索

平成26年度 ネット・ゼロ・エネルギー・ビル実証事業
実施計画概要 入力画面

16

17

戻る

保存

*は入力必須項目です。

実施計画概要

1	申請日*	平成 <input type="text"/> 年 <input type="text"/> 月 <input type="text"/> 日 [今日]
2	申請者の文書番号	<input type="text"/>
3	補助事業名称*	<input type="text"/>
4	補助事業の目的及び内容	<div style="border: 1px solid #ccc; height: 60px; width: 100%;"></div> ※177文字以内かつ3行以内で入力してください
5	申請区分*	ZEB化推進
6	事業年度*	単年度事業
7	ESCO・リース等の有無*	<input type="text" value="なし"/> ※いずれかを選択してください
8	補助率*	1/3
9	1.建物(外皮)性能	<input type="checkbox"/> 新規導入 <input type="checkbox"/> 導入済み 実施年度 <input type="text" value="なし"/> ※基準PAL値を10%以上低減すること
10	2.内部発熱の削減	<input type="checkbox"/> 新規導入 <input type="checkbox"/> 導入済み 実施年度 <input type="text" value="なし"/> ※対象内部発熱を10%以上低減すること
11	3.省エネシステム・高性能機器 設備の導入	<input type="checkbox"/> 新規導入 <input type="checkbox"/> 導入済み 実施年度 <input type="text" value="なし"/> ※対象内部発熱を10%以上低減すること
12	4.創エネルギー・その他	<input type="checkbox"/> 新規導入 <input type="checkbox"/> 導入済み 実施年度 <input type="text" value="なし"/> ※PV:10kw以上かつ屋根面積10%以上設置すること
13	5.BEMS装置	<input type="checkbox"/> 新規導入 <input type="checkbox"/> 導入済み 実施年度 <input type="text" value="なし"/>
14	6.システム制御技術*	<input type="checkbox"/> 新規導入 <input type="checkbox"/> 導入済み 実施年度 <input type="text" value="なし"/>
15		<input type="checkbox"/> ①設備間統合制御システム <div style="border: 1px solid #ccc; height: 60px; width: 100%;"></div> ※54文字以内で入力してください

 ②設備と利用設備間統合制御システム

次ページで説明

入力説明 - 実施計画概要① - ZEB化推進

実施計画概要

事業概要

1

申請日を確認・入力

※[今日]のボタンを押すと入力作業当日の日付が表示されます。
 ※申請日は必ず公募期間内とすること。

2

申請者の文書番号を確認・入力

※事業者自身が書類管理の目的で発行する書類番号です。(複数の補助事業を申請する場合は、必ず入力してください。)

3

補助事業の名称を確認・入力

※概ね25文字以内で簡潔に分かりやすい表現で入力してください。(最大40文字までの入力となります。)

例)株式会社〇〇 本社ビル省エネルギー工事
 「〇〇新築工事」「(仮称)〇〇」等の表現では申請できません。
 ESCO事業の場合はESCOの文字を入れてください。

4

補助事業の目的及び内容を入力

5

最初の管理情報の画面で入力した申請区分を表示

6

事業年度を表示

※平成25年度補正に関しては単年度事業のみで、変更は出来ません。

7

ESCO・リース等の有無を選択

(なし/ESCO/リース/割賦/ESCO・ESCO/ESCO・リース/ESCO・割賦/リース・リース/割賦・割賦)から選択してください。

8

補助率(1/3)を表示

※事業者が補助率を変更することは出来ません。
 ※審査を経て、補助率が1/2、2/3に変わることがあります。

9~12

各項目において、導入済みもしくは今回新規に導入するものがある場合に、チェックの入力及び実施年度を選択

※ZEBを申請するにあたり、いずれかひとつ以上の導入が必須のため、必ず選択すること。

13

導入済みもしくは新規導入に、チェックの入力及び実施年度を選択

※ZEBを申請するにあたり、導入は必須です。

14

導入済みもしくは新規導入に、チェックの入力及び実施年度を選択

※ZEBを申請するにあたり、導入は必須です。

15

導入済みもしくは新規導入の場合に、チェックの入力及び採用システム名を入力

※採用システム名の前に必ず番号を付番してください。(公募要領P36参照)
 ※番号の付番は、「1.設備間統合システム～5.チューニングなどの運用時への展開」までを各々の通し番号としてください。

(例)

- 1.設備間統合システム
 - ①空調・照明優先度選択制御
- 2.設備と利用者間統合システム

(導入するものがない場合は空欄)
- 3.負荷コントロール
 - ①VAV風量総和制御
 - ②冷凍機最高効率運転制御

ボタン

16

「実施計画概要 詳細画面」に戻ることができます。

※「実施計画概要 詳細画面」とは、実施計画概要の入力内容を表示・確認できる画面です。

17

入力内容を保存し、「実施計画概要 詳細画面」に戻ることができます。

※また、さらに[戻る]ボタンを押すことで、「申請書 詳細画面(P19)」に戻ることができます。

入力画面 - 実施計画概要② - ZEB化推進

0.システム制御技術

 新規導入
 導入済み
 実施年度 —なし—

①設備間統合制御システム

前ページで説明

※54文字以内で入力してください

システム制御技術
②

②設備と利用者間統合制御システム

※54文字以内で入力してください

③負荷コントロール

※54文字以内かつ2行以内で入力してください

④建物間統合制御システム

※54文字以内で入力してください

⑤チューニングなど運用時への展開

※54文字以内で入力してください

事業概要
実施計画

1建物(外皮)性能
5

※162文字以内かつ3行以内で入力してください

2内部発熱の削減
6

※162文字以内かつ3行以内で入力してください

次ページで説明

入力説明 - 実施計画概要② - ZEB化推進

実施計画概要

事業概要

1~4

導入済みもしくは新規導入の場合に、チェックの入力及び採用システム名を入力

※採用システム名の前に必ず番号を付番してください。(公募要領P36参照)

※導入しない項目は空欄としてください。

※番号の付番は、「1.設備間統合システム～5.チューニングなどの運用時への展開」までを各々の通し番号としてください。

(例)

- 1.設備間統合システム
 - ①空調・照明優先度選択制御
- 2.設備と利用者間統合システム

(導入するものがない場合は空欄)
- 3.負荷コントロール
 - ①VAV風量総和制御
 - ②冷凍機最高効率運転制御

5-6

導入済みもしくは新規導入の場合に、採用システム名を入力

※採用システム名の前に必ず番号を付番してください。(公募要領P36参照)

※導入しない項目は空欄としてください。

※番号の付番は、「1.建物(外皮)性能～4.創エネルギー・その他」までを共通の通し番号としてください。

(例)

- 1.建物(外皮)性能
 - ①Low-E複層ガラス
 - ②日射追従型ブラインド制御
- 2.内部発熱
 - ③クラウド化OAエネルギー削減
- 3.省エネシステム・高性能機器設備の導入
 - ④地中熱利用高効率ヒートポンプチャラー
 - ⑤タスクアンビエント空調
- 4.創エネルギーの導入・その他
 - ⑥太陽光発電設備

入力画面 - 実施計画概要③ - ZEB化推進

2.内部発熱の削減		<h2>前ページで説明</h2> <p>※162文字以内かつ3行以内で入力してください</p>	
1	3.省エネシステム・高性能機器設備の導入	<p>※270文字以内かつ5行以内で入力してください</p>	
2	4.創エネルギー・その他	<p>※105文字以内かつ3行以内で入力してください</p>	
3	5.BEMS装置	<p>※270文字以内かつ5行以内で入力してください</p>	
4	管理区分	<input type="checkbox"/> 群管理 <input type="checkbox"/> 単独管理	
5	BEMS管理点数	<input type="text"/>	
6	導入設備区分*	<input type="checkbox"/> 空調 <input type="checkbox"/> 換気 <input type="checkbox"/> 照明 <input type="checkbox"/> 給湯 <input type="checkbox"/> 冷凍・冷蔵 <input type="checkbox"/> その他	
7	当年事業完了予定日*	平成 <input type="text"/> 年 <input type="text"/> 月 <input type="text"/> 日 ※平成27年1月31日までの日付とすること。	
8	発注予定日	平成 <input type="text"/> 年 <input type="text"/> 月 <input type="text"/> 日 <input type="checkbox"/> 平成26年9月末までに発注完了予定 <input type="checkbox"/> 平成26年10月以降発注予定	
9	費用対効果	費用対効果 (補助対象経費) (GJ/年)	費用対効果 (補助事業に要する経費) (GJ/年)
10	他補助金との関係	併用あり <input type="checkbox"/>	
11	その他実施上問題となる事項	<p>※225文字以内かつ5行以内で入力してください</p>	

戻る

保存

12

13

入力説明 - 実施計画概要③ - ZEB化推進

実施計画概要

事業概要

1-2

導入済みもしくは新規導入の場合に、採用システム名を入力

※採用システム名の前に必ず番号を付番してください。(公募要領P36参照)

※導入しない項目は空欄としてください。

※番号の付番は、「1.建物(外皮)性能～4.創エネルギー・その他」までを共通の通し番号としてください。

(例)

- 1.建物(外皮)性能
 - ①Low-E複層ガラス
 - ②日射追従型ブラインド制御
- 2.内部発熱
 - ③クラウド化OAエネルギー削減
- 3.省エネシステム・高性能機器設備の導入
 - ④地中熱利用高効率ヒートポンプチャラー
 - ⑤タスクアンビエント空調
- 4.創エネルギーの導入・その他
 - ⑥太陽光発電設備

3

導入済みもしくは新規導入の場合に、採用システム名を入力

※採用システム名の前に必ず番号を付番してください。(公募要領P36参照)

※導入しない項目には「なし」と記入してください。

(例)

- 3.省エネシステム
 - ①中央監視・エネルギー管理
 - ②熱源・台数制御
 - ③冷温水変流量制御

4

BEMS管理区分(群管理/単独管理)を選択

5

BEMS管理点数を入力

6

今回新規導入するシステムの設備区分(空調/換気/照明/給湯/冷凍/冷蔵/その他)から選択

7

当該事業完了予定日を入力

※必ず平成27年1月31日までの日付とすること。

※支払完了までを平成27年1月31日までにを行うこと。

8

補助対象経費に係る部分の発注予定日を入力

また、平成26年9月末までもしくは平成26年10月以降を選択

9

補助事業に要する経費と補助対象経費の費用対効果を表示(自動計算)

※[経費情報]及び[エネルギー情報]を入力すると自動計算されます。

10

他の補助金との関係(併用あり/なし)を選択

※「併用あり」を選択した場合は、フリーワード入力欄に補助金名を入力してください。

11

その他実施上問題となる事項がある場合はその内容を入力

ボタン

12

「実施計画概要 詳細画面」に戻ることができます。

※「実施計画概要 詳細画面」とは、実施計画概要の入力内容を表示・確認できる画面です。

13

入力内容を保存し、「実施計画概要 詳細画面」に戻ることができます。

※また、さらに[戻る]ボタンを押すことで、「申請書 詳細画面(P19)」に戻ることができます。

入力画面 - 申請者情報① - ZEB化推進

ホーム 補ZB_申請書_作成 補ZB_申請書_検索

平成25年度 ネット・ゼロ・エネルギー・ビル実証事業
申請者情報入力画面

31

32

33

申請者追加

戻る

保存

1は入力必須項目です。

申請者情報

申請者1の概要

1	申請者名*	<input type="text"/>	※28文字以内で入力してください
2	代表者役職名*	<input type="text"/>	※12文字以内で入力してください
3	代表者等名*	<input type="text"/>	※15文字以内で入力してください ※申請書を出力後、捺印される方のお名前を入力してください
4	郵便番号*	<input type="text"/>	郵便番号 ※ハイフン()は入力しないでください
5	都道府県*	<input type="text"/>	
6	市区町村*	<input type="text"/>	
7	丁目・番地*	<input type="text"/>	
8	建物名・部屋番号	<input type="text"/>	
9	事業報告期間*	平成 <input type="text"/> 年 <input type="text"/> 月 <input type="text"/> 日 ~ 平成 <input type="text"/> 年 <input type="text"/> 月 <input type="text"/> 日	
10	資産合計*	<input type="text"/> 円	
11	負債合計*	<input type="text"/> 円	
12	売上高*	<input type="text"/> 円	
13	経常利益*	<input type="text"/> 円	
14	当期純利益*	<input type="text"/> 円	
15		<input type="text"/>	上記と同じ ※申請者情報の一部項目内容をコピーすることができます。 コピー対象項目は以下です。 郵便番号、都道府県、市区町村、丁目・番地、建物名・部屋番号
16	当番氏名フリガナ*	氏 <input type="text"/> 名 <input type="text"/>	
17	担当者氏名*	氏 <input type="text"/> 名 <input type="text"/>	
18	会社名	<input type="text"/>	
19	担当者所属部署	<input type="text"/>	※10文字以内で入力してください
20	担当者役職名	<input type="text"/>	※10文字以内で入力してください
21	郵便番号*	<input type="text"/>	郵便番号 ※ハイフン()は入力しないでください
22	都道府県*	<input type="text"/>	
23	市区町村*	<input type="text"/>	
24	丁目・番地*	<input type="text"/>	
25	建物名・部屋番号	<input type="text"/>	
26	電話番号*	<input type="text"/>	※ハイフン()は入力しないでください
27	携帯電話番号*	<input type="text"/>	※ハイフン()は入力しないでください
28	FAX番号	<input type="text"/>	※ハイフン()は入力しないでください
29	メールアドレス*	<input type="text"/>	※携帯電話のメールアドレスは登録しないでください
30	補助事業申請代表者	<input type="checkbox"/>	※補助事業申請代表者の場合はチェックを入れて下さい ※申請者が1件の場合はチェック不要です

申請者追加

戻る

保存

31

32

33

入力説明 - 申請者情報① - ZEB化推進

申請者情報

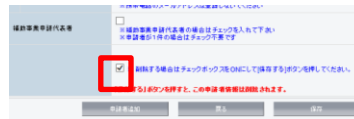
※申請者1は、必ず補助金を受け取る事業者の情報を入力すること。

申請者1の概要

- 1 代表申請者の会社名を入力
※会社名は「株」のような略称ではなく、「株式会社」と入力してください。
※事業者登記簿と整合のとれる名称で入力してください。
- 2 代表者役職名を入力
※事業者登記簿と整合のとれる名称で入力してください。
- 3 代表者名を入力
※事業者登記簿と整合のとれる名称で入力してください。
※変換できない漢字の場合は、略字もしくはひらがなで入力してください。
- 4 郵便番号を入力【半角/数字】
※入力後に[郵便番号]を押すと自動的に都道府県・市町村・丁目番地が表示されます。
- 5~8 表示された住所を確認し、丁目以降を入力
※実際の住所と異なる場合は、入力して修正してください。
都・道・府・県まで入力してください。 ×:東京 ○:東京都
- 9~14 直近の事業実績を入力
※決算報告書や個人の方は確定申告の写し等と整合がとれる金額を入力してください。
- 15 申請者会社内の担当者の住所が代表者と同じ場合は、[上記と同じ]のボタンを押すことで、内容をコピーすることができます。
※担当者とは原則自社担当者としします。
※コピー内容は住所に関するもののみ(郵便番号、都道府県、市区町村、丁目・番地、建物名・部屋番号)です。
- 16~20 申請者会社内の担当者について入力
※会社名は「株」のような略称ではなく、「株式会社」と入力してください。
- 21 郵便番号を入力【半角/数字】
※入力後に[郵便番号]を押すと自動的に都道府県・市町村・丁目番地が表示されます。
- 22~25 表示された住所を確認し、丁目以降を入力
※実際の住所と異なる場合は、入力して修正してください。
都・道・府・県まで入力してください。 ×:東京 ○:東京都
- 26~28 業務で使用している電話番号、携帯電話番号、FAX番号を入力
※市外局番からの入力とし、ハイフン(-)は使用しないでください。
※携帯電話は[電話番号]の項目で入力した電話で、不在が多い場合は必須です。
※重要なご案内を送付することがあるため、FAX番号は必ず記入してください。
- 29 Eメールアドレスを入力【半角/英数字記号】
※携帯電話のメールアドレスは登録しないでください。
- 30 共同申請者の場合において、当該補助事業の代表申請者の場合にチェックを入力
※申請者が一人の場合は不要です。

ボタン

- 31 共同申請者がいる場合、ボタンを押すことで申請者2の入力項目を表示
※申請者が一人の場合は不要です。
※申請者は全部で3人まで登録可能です。
※削除したい申請者情報がある場合は、右記のようにチェックを入れ「保存」することで、削除されます。



- 32 「申請者情報 詳細画面」に戻ることができます。
※「申請者情報 詳細画面」とは、申請者情報の入力内容を表示・確認できる画面です。
- 33 入力内容を保存し、「申請者情報 詳細画面」に戻ることができます。
※また、さらに[戻る]ボタンを押すことで、「申請書 詳細画面(P19)」に戻ることができます。

入力画面 - 建物情報 - ZEB化推進

ホーム 補ZB_申請書_作成 補ZB_申請書_検索

平成25年度 ネット・ゼロ・エネルギービル実証事業(補正予算に係るもの)
建物情報 入力画面

16

17

戻る

保存

*は入力必須項目です。

建物情報

1	建物名称*	<input type="text"/>
2	郵便番号* <small>※ハイフン(-)は入力しないでください</small>	<input type="text"/> <input type="button" value="郵便番号検索"/>
3	都道府県*	<input type="text"/>
4	市区町村*	<input type="text"/>
5	丁目・番地* <small>※丁目番地を入力してください</small>	<input type="text"/>
6	新築・既築*	<input type="text" value="一なし--"/>
7	用途*	<input type="text" value="一なし--"/>
8	階数 <small>※地上階数は入力必須です</small>	地上 <input type="text"/> 階, 地下 <input type="text"/> 階, 塔屋 <input type="text"/> 階
9	延床面積* <small>(申請建物の合計総面積)</small>	<input type="text"/>
10	竣工年月 <small>※(必須)既築の場合は、建物竣工時の年月を入力してください</small>	西暦 <input type="text"/> 年 <input type="text"/> 月
11	構造	<input type="text" value="一なし--"/>
12	最寄り駅 <small>※最寄り駅からの行程と時間を追記してください。 Ex) JR=線×駅(500m) 徒歩 10分</small>	<input type="text"/> <input type="button" value="最寄り駅検索"/>
13	CASBEE	<input type="text" value="一なし--"/>
14	電力会社管区	<input type="text" value="一なし--"/>
15	エネルギー指定区分	<input type="text" value="一なし--"/>

最寄り駅検索にはHeartRails Expressのサービスを使用しています

戻る

保存

16

17

入力説明 - 建物情報 - ZEB化推進

建物情報

建物の概要

(申請建物全体の情報)

1

建物名称を入力

2

郵便番号を入力【半角/数字】

※入力後に[郵便番号]を押すと自動的に都道府県・市町村・丁目番地が表示されます。

3~5

表示された住所を確認し、丁目以降を入力

※実際の住所と異なる場合は、入力して修正してください。

都・道・府・県まで入力してください。 ×:東京 ○:東京都

6

工事種別(新築/既築/増築/改築/増改築)を選択

7

建物の用途(事務所/スーパーマーケット/ホテル・旅館)等、下記より選択

事務所/電算/官公庁/複合施設/デパート/スーパー/コンビニ/家電量販店/郊外型大型店舗/飲食店/ホテル・旅館/病院/福祉施設/幼稚園・保育園/小・中学校/高校/大学・専門学校/研究施設/劇場・ホール/展示施設/スポーツ施設/温浴施設/集合住宅/その他物販(フリー入力)/その他(フリー入力)から選択できます。

※上記リストにない場合は、その他物販もしくは、その他を選択し、20文字以内で入力してください。

8

階数を入力【半角/数字】

※地上階数は必ず入力してください。

9

延床面積を入力【半角/数字】

※単位(m²)の入力はしないでください。

※既築の申請者は、必ず登記簿と整合がとれるようにしてください。

※新築の申請者は確認申請書に記載されている面積と整合がとれるようにしてください。

10

竣工年月を入力【半角/数字】

※既築の場合は必ず建物竣工時の年月を入力してください。

11

構造(鉄筋鉄骨(SRC)造/鉄骨(S)造/鉄筋(RC)造/その他)を選択

12

[最寄り駅検索]をクリックすると上記[都道府県]等で入力された住所からアクセス方法が表示されます。最寄り駅からの時間を追記し、最寄り駅からの交通手段がある場合は追記してください。

※最寄り駅が表示されない場合は、路線名・最寄り駅名・最寄り駅からの交通手段と時間を入力してください。

例)JR山手線・東京駅・徒歩5分

JR山手線・東京駅・都営バス東京駅八重洲口乗車・有楽町駅前下車徒歩3分

13

CASBEEの評価(Sランク/Aランク…Sランク取得予定)等から選択

14

電力会社管区(電気を購入している電力会社)を下記より選択より

北海道電力/東北電力/東京電力/中部電力/北陸電力/関西電力/中国電力/四国電力/九州電力/沖縄電力/その他新電力等、から選択できます。

15

エネルギー指定区分(なし/第一種エネルギー管理指定工場/第二種エネルギー管理指定工場)を選択

ボタン

16

「建物概要 詳細画面」に戻ることができます。

※「建物概要 詳細画面」とは、建物概要の入力内容を表示・確認できる画面です。

17

入力内容を保存し、「建物概要 詳細画面」に戻ることができます。

※また、さらに[戻る]ボタンを押すことで、「申請書 詳細画面(P19)」に戻ることができます。

入力画面 - 経費情報① - ZEB化推進

ホーム 補ZB_申請書_作成 補ZB_申請書_検索

平成28年度 ネット・ゼロ・エネルギー・ビル実証事業
所費資金計画<全体>詳細画面

7

8

戻る

費用明細を登録・編集する

確認事項

- ・ 補助事業に要する経費は、一つの工事発注単位(省エネルギー化工事)とする。
- ・ 補助対象経費は、補助事業に要する経費の内、補助対象とする機器、工事の経費をいう。

補助率

1 補助率 1/3

所費資金計画<全体>

設備区分	項目	補助事業に要する経費	補助対象経費	補助金の額	備考	
2 設備費	断熱	Low-E複層ガラスの導入	344,840,200円	28,037,200円	<input type="checkbox"/>	・ 機械装置・建築材料等の購入、製造(改修を含む)又は据付等に要する経費(ただし、当該事業に係る土地の取得及び賃借料を除く)
	空調	地中熱利用高効率ヒートポンプチラー	25,850,000円	25,550,000円	<input type="checkbox"/>	
	空調	タスクアンビエント空調	26,450,000円	25,800,000円	<input type="checkbox"/>	
	換気	最適自然換気	22,545,000円	20,000,000円	<input type="checkbox"/>	
	照明	タスクアンビエント照明	17,155,000円	13,900,000円	<input type="checkbox"/>	
	BEMS	BEMS導入	15,500,000円	13,000,000円	<input type="checkbox"/>	
	創エネ	太陽光発電	5,000,000円	0円	<input checked="" type="checkbox"/> 補助対象外	
	小計		457,340,200円	126,287,200円	42,095,733円	
3 工事費	断熱	Low-E複層ガラスの導入	8,140,000円	7,640,000円	<input type="checkbox"/>	・ 設備及び計測装置の設置と一体不可分な工事
	空調	地中熱利用高効率ヒートポンプチラー	5,470,000円	5,180,000円	<input type="checkbox"/>	
	空調	タスクアンビエント空調	7,650,000円	6,300,000円	<input type="checkbox"/>	
	換気	最適自然換気	9,100,000円	7,500,000円	<input type="checkbox"/>	
	照明	タスクアンビエント照明	5,630,000円	4,530,000円	<input type="checkbox"/>	
	BEMS	BEMS導入	7,400,000円	6,800,000円	<input type="checkbox"/>	
	創エネ	太陽光発電	1,000,000円	0円	<input checked="" type="checkbox"/> 補助対象外	
	小計		44,390,000円	37,950,000円	12,650,000円	
調整額				0円		
補助対象経費に占める蓄電池の割合		0.0 %				
5 合計		501,730,200円	164,237,200円	54,745,733円	・ 補助事業経費合計の床面積割合=補助事業に要する経費(合計)/延床面積	
6 補助事業経費合計の床面積割合		0円/㎡				

戻る

費用明細を登録・編集する

7

8

入力説明 - 経費情報① - ZEB化推進

補助率

- 補助率 1 補助率(1/3)を表示
※事業者が、補助率を変更することは出来ません。
※審査を経て、補助率が1/2、2/3に変わることがあります。

所要資金計画<全体>

- 設備費 2 [費用明細を登録・編集する]で登録した設備費の内容を表示
※表示された内容を変更したい場合は、[費用明細を登録・編集する]より、修正・加筆してください。

- 工事費 3 [費用明細を登録・編集する]で登録した工事費の内容を表示
※表示された内容を変更したい場合は、[費用明細を登録・編集する]より、修正・加筆してください。

- 蓄電池が占める割合 4 [費用明細を登録・編集する]で自動計算された蓄電池の割合を表示

- 合計 5 [費用明細を登録・編集する]で自動計算されたそれぞれの合計金額を表示(自動計算)

- 6 [費用明細を登録・編集する]で自動計算された補助事業経費の合計の床面積の割合を表示
※[建物情報]で入力した床面積をもとに自動計算されます。[建物情報]が未入力の場合は、内容入力後反映されます。

- ボタン 7 「申請書 詳細画面(P19)」に戻ります。

- 8 費用明細の登録・編集をすることができます。

入力画面 - 経費情報② - ZEB化推進

ホーム 補ZB_申請書_作成 補ZB_申請書_検索

平成25年度 ネット・ゼロ・エネルギー・ビル実証事業
所管資金計画 入力画面

26

27

戻る

保存

*は入力必須項目です。

所要資金計画 <今年度>

1

2

3

4

5

6

設備費

設備区分	項目	補助事業に要する経費	補助対象経費	補助対象外	備考
断熱	Low-E複層ガラスの導入	344,840,200円	28,037,200円	<input type="checkbox"/>	
空調	地中熱利用高効率ヒートポンプチャ	25,650,000円	25,550,000円	<input type="checkbox"/>	
空調	タスク・アンビエント空調	26,450,000円	25,800,000円	<input type="checkbox"/>	
換気	最適自然換気	22,545,000円	20,000,000円	<input type="checkbox"/>	
照明	タスク・アンビエント照明	17,155,000円	13,900,000円	<input type="checkbox"/>	
BEMS	BEMS導入	15,500,000円	13,000,000円	<input type="checkbox"/>	
創エネ	太陽光発電	5,000,000円	0円	<input checked="" type="checkbox"/>	補助対象外
ーなしー				<input type="checkbox"/>	
ーなしー				<input type="checkbox"/>	
ーなしー				<input type="checkbox"/>	

・機械設備・建築材料等の購入、製造(改修を含む)又は据付等に要する経費(ただし、当該事業に係る土地の取得及び賃借料を除く)

7

設備費を追加する

小計 457,340,200円 126,287,200円

8

小計を算出する

9

10

工事費

設備区分	項目	補助事業に要する経費	補助対象経費	補助対象外	備考
断熱	Low-E複層	3,000円	0,000円	<input type="checkbox"/>	
空調	地中熱利用高効率ヒートポンプチャ	5,470,000円	5,180,000円	<input type="checkbox"/>	
空調	タスク・アンビエント空調	7,650,000円	6,300,000円	<input type="checkbox"/>	
換気	最適自然換気	9,100,000円	7,500,000円	<input type="checkbox"/>	
照明	タスク・アンビエント照明	5,630,000円	4,530,000円	<input type="checkbox"/>	
BEMS	BEMS導入	7,400,000円	6,800,000円	<input type="checkbox"/>	
創エネ	太陽光発電	1,000,000円	0円	<input checked="" type="checkbox"/>	補助対象外
ーなしー				<input type="checkbox"/>	
ーなしー				<input type="checkbox"/>	
ーなしー				<input type="checkbox"/>	

・設備及び計測装置の設置と一体不可分な工事

17

工事費を追加する

小計 44,390,000円 37,950,000円

18

小計を算出する

19

20

蓄電池が占める割合

補助対象経費に占める蓄電池の割合	21	0.0%
合計	22	501,730,200円 164,237,200円
補助事業経費合計の床面積割合	24	0円/㎡

・補助事業経費合計の床面積割合 = 補助事業に要する経費(合計)÷延床面積

25

小計+合計を算出する

戻る

保存

26

27

入力説明 - 経費情報② - ZEB化推進

所要資金計画<今年度>

※入力内容は様式の「工事概略予算書」と整合をとること

- | | | |
|---------------|-------|---|
| 設備費 | 1 | 該当する設備区分ごとに明確に分けて選択 |
| | 2 | 導入するシステム名称を入力
※「様式」のシステム提案概要1や実施概要書4、工事概略予算書等と整合がとれるようにしてください。 |
| | 3 | 補助対象外を含めた設備費全体の経費を入力
※「様式」の工事概略予算書等と整合がとれるようにしてください。 |
| | 4 | 補助対象となる部分の設備費を入力
※「様式」のシステム提案概要1や工事概略予算書等と整合がとれるようにしてください。
※「補助対象外」でチェックを入れた場合、金額を入力していても「0」と表示されます。 |
| | 5 | 補助対象外となる項目の場合、チェックを入力
※「様式」の工事概略予算書等と整合がとれるようにしてください。
※「補助対象外」でチェックを入れた場合、「補助対象経費」で金額を入力していても「0」と表示されます。 |
| | 6 | 補助対象外にチェックを入力した場合、補助対象外の文言を表示
※「様式」の工事概略予算書等と整合がとれるようにしてください。 |
| | 7 | 設備区分の項目を追加
※設備区分の項目枠が不足している場合に、1枠ずつ追加することができます。
※多めに枠を追加し、未入力のまま保存した場合は、保存時に空欄の行は削除されます。 |
| | 8 | 設備費の小計を算出
※保存を押す前に、設備費の小計を計算することができます。
※「様式」の工事概略予算書等と整合がとれるようにしてください。 |
| | 9・10 | 設備費における補助事業に要する経費、補助対象経費の小計を表示(自動計算) |
| 工事費 | 11~20 | 上記1~10と同様「工事費」に関する内容を入力 |
| 蓄電池が
占める割合 | 21 | 補助対象経費に占める蓄電池の割合を表示(自動計算)
※設備費・工事費の設備区分において「蓄電池」を選択した場合、補助対象経費の合計金額における、蓄電池の補助対象経費の割合を自動計算します。 |
| 合計 | 22 | 補助対象外を含めた補助事業に要する設備費・工事費の合計を表示(自動計算) |
| | 23 | 補助対象となる部分の設備費・工事費の合計を表示(自動計算) |
| | 24 | 自動計算された補助事業経費の合計の床面積の割合を表示(自動計算)
※[建物情報]で入力した床面積をもとに自動計算されます。[建物情報]が未入力の場合は、内容を入力後反映されます。 |
| | 25 | 蓄電池が占める自動割合や全体の合計金額、床面積割合等を表示(自動計算)
※[建物情報]で入力した床面積をもとに自動計算されます。[建物情報]が未入力の場合は、内容を入力後反映されます。
※保存を押す前に、補助対象経費に占める蓄電池の割合、設備費・工事費の合計、補助対象経費の合計に床面積の割合を自動計算することができます。 |
| ボタン | 26 | 「所要資金計画 詳細画面」に戻ります。
※「所要資金計画 詳細画面」とは、所要資金計画の入力内容を表示・確認できる画面です。 |
| | 27 | 入力内容を保存し、「所要資金計画<全体> 詳細画面」に戻ることができます。
※また、さらに[戻る]ボタンを押すことで、「申請書 詳細画面(P19)」に戻ることができます。 |

入力画面 - エネルギー情報①(既築) - ZEB化推進

ホーム 補ZB_申請書_作成 補ZB_申請書_検索

平成25年度 ネット・ゼロ・エネルギー・ビル実証事業 エネルギー情報 入力画面

40 41 42

計算 戻る 保存

*は入力必須項目です。
省エネルギー計算書

建物情報	1	建物用途	事務所
	2	工事区分	既築
	3	延床面積	10,000.00

【設備用途区分】	システム導入前 年間エネルギー 消費量(MJ/年)	CEC 基準値 (新築)	システム導入後 年間エネルギー 消費量(MJ/年)	CEC 計算値 (新築)
空調	4 15,805,054	-	11 8,426,605	-
換気	5 1,480,054	-	12 752,453	-
照明	6 6,154,000	-	13 2,941,040	-
給湯	7 560,200	-	14 560,200	-
昇降機	8 784,000	-	15 784,000	-
冷凍冷蔵 (その他設備)	9 0	-	16 0	-
その他	10 5,578,608	-	17 5,578,608	-
合計	18 30,361,916		19 19,042,906	

創エネルギー	20 102,400	21 314,960
エネルギー削減量(MJ/年)	22 11,531,570	
エネルギー削減率(%)	23 38.1 %	
原単位	24 3,025	25 1,872

	PAL基準値 (MJ/m ² 年)	PAL計算値 (MJ/m ² 年)	削減率(%)	建築性能削減量 (GJ/年)	PAL基準値低減率 (%)
1.建築(外皮)性能	26 0.00	27 0.00	28 0.0	29 0.00	30 0.00
2.内部発熱	31 0	32 0	33 0.0	34 0	35 0.00
3.創エネルギー	種別	出力(kw)	創エネルギー量(MJ)	創エネルギー量(GJ/年)	
	36 太陽光発電	37 80	38 314,960	39 300	
	その他(その他の) 風力・蓄電	30	314,960	14	

※6文字まで入力可

計算 戻る 保存

40 41 42

Sustainable open Innovation Initiative

入力説明 - エネルギー情報①(既築) - ZEB化推進

省エネルギー計算書

※入力内容は様式の「省エネルギー計算書根拠資料」と整合をとること

建物情報

1~3

[建物情報]で入力した内容を表示

※[建物情報]を後から入力する場合、保存したエネルギー情報が削除される場合があります。
[建物情報]P27・28を先に入力してください。省エネルギー
計算

4~10

設備用途区分ごとに、システム導入前年間エネルギー消費量(MJ/年)を入力
※「その他」の値は導入前後で同一の値で入力してください。

11~17

設備用途区分ごとに、システム導入後年間エネルギー消費量(MJ/年)を入力
※「その他」の値は導入前後で同一の値で入力してください。

18・19

システム導入前・後の年間エネルギー消費量(MJ/年)の合計を表示(自動計算)

20・21

システム導入前・後の年間創エネルギー消費量(MJ/年)を入力

22

エネルギー削減量(MJ/年)を表示(自動計算)

23

エネルギー削減率(%)を表示(自動計算)

24・25

システム導入前・後の年間エネルギー消費原単位(MJ/年)を表示(自動計算)
※[建物情報]で入力した床面積をもとに自動計算されます。[建物情報]が未入力の場合は、内容を
入力後反映されます。ZEB実現に要する
導入要素

26・27

建物(外皮)性能に関するPAL基準値・PAL計算値(MJ/m²年)を入力

28

建物(外皮)性能の削減率を表示(自動計算)

29・30

建物(外皮)性能に関する建築性能削減量(GJ/年)、PAL基準値低減率(%)を入力

31~35

上記26~30と同様「内部発熱」に関する内容を入力

36

創エネルギーの種別を(太陽光発電/風力発電/地熱発電/蓄電池/その他)から選択
※2つ用意されている創エネの枠のうち、必ず上段から入力すること。
※リストにない創エネ設備や2つ以上創エネ設備を導入する場合は、その他を選択しフリー入力欄に
「風力・蓄電」等と入力してください。

37

創エネルギーの出力(kw)を入力

38

創エネルギー量(MJ)を表示(自動計算)

39

創エネルギー量(GJ/年)を入力
※MJからGJにする際は、小数点以下は「切捨て」で計算してください。

ボタン

40

自動計算箇所(合計や削減率等)を表示することができます。

41

「エネルギー情報 詳細画面」に戻ることができます。
※「エネルギー情報 詳細画面」とは、エネルギー情報の入力内容を表示・確認できる画面です。

42

入力内容を保存し、「エネルギー情報 詳細画面」に戻ることができます。
※また、さらに[戻る]ボタンを押すことで、「申請書 詳細画面(P19)」に戻ることができます。

入力画面 - エネルギー情報②(新築・増改築 PAL/CEC計算利用者) - ZEB化推進

ホーム 補ZB_申請書_作成 補ZB_申請書_検索

平成25年度 ネット・ゼロ・エネルギー・ビル実証事業
エネルギー情報 入力画面

37

38

39

計算

戻る

保存

*は入力必須項目です。

省エネルギー計算書

建物情報

1	建物用途	事務所
2	工事区分	新築
3	延床面積	12,000.00

省エネルギー計算

計算方法	4	<input type="checkbox"/> 平成25年省エネルギー計算	<input checked="" type="checkbox"/> CEC計算					
【設備用途区分】		システム導入前 年間エネルギー 消費量(MJ/年)	CEC 基準値 (新築)		システム導入後 年間エネルギー 消費量(MJ/年)	CEC 計算値 (新築)		
空調	5	17,546,108	19	1.50	12	8,167,713	24	0.69
換気	6	1,133,423	20	1.00	13	673,253	25	0.59
照明	7	6,269,000	21	1.00	14	3,039,980	26	0.48
給湯	8	746,933	22	1.60	15	560,200	27	1.20
昇降機	9	784,000	23	1.00	16	784,000	28	1.00
効率化設備 (コージェネ)		0				0		
冷凍冷蔵 (その他設備)	10	0			17	0		
その他	11	4,463,077			18	4,463,077		
合計	29	30,961,541			30	17,708,223		
創エネルギー		システム導入前 創エネルギー量 (MJ/年)				システム導入後 創エネルギー量 (MJ/年)		
	31	0			32	212,560		
エネルギー削減量(MJ/年)	33	13,465,878						
エネルギー削減率(%)	34	43.4 %						
原単位		システム導入前 エネルギー消費原単位 (MJ/年)				システム導入後 エネルギー消費原単位 (MJ/年)		
	35	2,580			36	1,457		

ZEB実現に要する
投入要素

1.建築(外皮)性能	PAL基準値 (MJ/㎡年)	300.00	PAL計算値 (MJ/㎡年)	296.50	削減率(%)	4.5	建築性能削減量 (GJ/年)	94.00	PAL基準値低減率 (%)	4.50
	内部発熱基準値 (W/㎡年)	0	内部発熱計算値 (W/㎡年)		削減率(%)	0.0	削減量 (GJ/年)	0	発熱量低減率 (%)	0.00
	種別	出力 (kw)	削減エネルギー量 (MJ)	創エネルギー量 (GJ/年)						
3.創エネルギー	太陽光発電	20	212,560	200						
	その他(その他の) 風力・蓄電 ※6文字まで入力可	5	212,560	12						

次ページで説明

計算

戻る

保存

37

38

39

入力説明 - エネルギー情報②(新築・増改築 PAL/CEC計算利用者) - ZEB化推進

省エネルギー計算書

※入力内容は様式の「省エネルギー計算書根拠資料」と整合をとること

建物情報	1~3	[建物情報]で入力した内容を表示 ※[建物情報]を後から入力する場合、保存したエネルギー情報が削除される場合があります。 [建物情報]P27・28を先に入力してください。
省エネルギー 計算	4	計算方法(CEC計算)にチェックを入力
	5~11	設備用途区分ごとに、システム導入前年間エネルギー消費量(MJ/年)を入力 ※「その他」の値は導入前後で同じ値としてください。
	12~18	設備用途区分ごとに、システム導入後年間エネルギー消費量(MJ/年)を入力
	19~23	設備用途区分ごとに、CEC基準値を入力 ※CEC基準値が入力されているか、間違いがないか必ず確認してください。
	24~28	設備用途区分ごとに、CEC計算値を入力 ※CEC計算値が入力されているか、間違いがないか必ず確認してください。
	29・30	システム導入前・後の年間エネルギー消費量(MJ/年)の合計を表示(自動計算)
	31・32	システム導入前・後の年間創エネルギー消費量(MJ/年)を入力
	33	エネルギー削減量(MJ/年)を表示(自動計算)
	34	エネルギー削減率(%)を表示(自動計算)
	35・36	システム導入前・後の年間エネルギー消費原単位(MJ/年)を表示(自動計算) ※[建物情報]で入力した床面積をもとに自動計算されます。[建物情報]が未入力の場合は、内容を 入力後反映されます。
ボタン	37	自動計算箇所(合計や削減率等)を表示することができます。
	38	「エネルギー情報 詳細画面」に戻ることができます。 ※「エネルギー情報 詳細画面」とは、エネルギー情報の入力内容を表示・確認できる画面です。
	39	入力内容を保存し、「エネルギー情報 詳細画面」に戻ることができます。 ※また、さらに[戻る]ボタンを押すことで、「申請書 詳細画面」に戻ることができます。

入力画面 - エネルギー情報③(新築・増改築 PAL/CEC計算利用者) - ZEB化推進

ホーム 補ZB_申請書_作成 補ZB_申請書_検索

平成25年度 ネット・ゼロ・エネルギー・ビル実証事業
エネルギー情報 入力画面

15

16

17

計算

戻る

保存

*は入力必須項目です。

省エネルギー計算書

建物情報

建物用途	事務所
工事区分	新築
延床面積	12,000.00

省エネルギー計算

計算方法	<input type="checkbox"/> 平成25年省エネルギー計算	<input checked="" type="checkbox"/> CEC計算		
【設備用途区分】	システム導入前 年間エネルギー 消費量(MJ/年)	CEC 基準値 (新築)	システム導入後 年間エネルギー 消費量(MJ/年)	CEC 計算値 (新築)
空調	17,546,108	1.50	8,167,713	0.69
換気	1,133,423	1.00	673,253	0.59
照明	6,268,000	1.00	3,039,980	0.48
給湯	746,933	1.60	560,200	1.20
昇降機	784,000		784,000	1.00
効率化設備 (コージェネ)	0		0	
冷凍冷蔵 (その他設備)	0		0	
その他	4,463,077		4,463,077	
合計	30,961,541		17,708,223	
創エネルギー	システム導入前 創エネルギー量 (MJ/年)		システム導入後 創エネルギー量 (MJ/年)	
	0		212,560	
エネルギー削減量(MJ/年)	13,465,878			
エネルギー削減率(%)	43.4 %			
原単位	システム導入前 エネルギー消費原単位 (MJ/年)		システム導入後 エネルギー消費原単位 (MJ/年)	
	2,580		1,457	

前ページで説明

ZEB実現に資する
投入要素

1. 建築(外皮)性能	PAL基準値 (MJ/m ² 年)	300.00	PAL計算値 (MJ/m ² 年)	296.50	削減率(%)	4.5	建築性能削減量 (GJ/年)	94.00	PAL基準値低減率 (%)	4.50
2. 内部発熱	内部発熱基準値 (W/m ² 年)	0	内部発熱計算値 (W/m ² 年)	0	削減率(%)	0.0	削減量 (GJ/年)	0	発熱量低減率 (%)	0.00
3. 創エネルギー	種別	出力 (kw)	創エネルギー量 (MJ)	創エネルギー量 (GJ/年)						
	太陽光発電	20	212,560	200						
	その他(その他の 風力・蓄電 ※6文字まで入力可)	5	212,560	12						

計算

戻る

保存

15

16

17

入力説明 - エネルギー情報③(新築・増改築 PAL/CEC計算利用者) - ZEB化推進

省エネルギー計算書

※入力内容は様式の「省エネルギー計算書根拠資料」と整合をとること

ZEB実現に要する
導入要素

1・2

建物(外皮)性能に関するPAL基準値・PAL計算値(MJ/m²年)を入力
※PAL基準値・計算値が入力されているか、間違いがないか必ず確認してください。

3

建物(外皮)性能の削減率を表示(自動計算)

4・5

建物(外皮)性能に関する建物性能削減量(GJ/年)、PAL基準値低減率(%)を入力

6~10

上記1~5と同様「内部発熱」に関する内容を入力

11

創エネルギーの種別を(太陽光発電/風力発電/地熱発電/蓄電池/その他)から選択
※2つ用意されている創エネの枠のうち、必ず上段から入力すること。
※リストにない創エネ設備や2つ以上創エネ設備を導入する場合は、その他を選択しフリー入力欄に
「風力・蓄電」等と入力してください。

12

創エネルギーの出力(kw)を入力

13

創エネルギー量(MJ)を表示(自動計算)

14

創エネルギー量(GJ/年)を入力
※MJからGJにする際は、小数点以下は「切捨て」で計算してください。

ボタン

15

自動計算箇所(合計や削減率等)を表示することができます。

16

「エネルギー情報 詳細画面」に戻ることができます。
※「エネルギー情報 詳細画面」とは、エネルギー情報の入力内容を表示・確認できる画面です。

17

入力内容を保存し、「エネルギー情報 詳細画面」に戻ることができます。
※また、さらに[戻る]ボタンを押すことで、「申請書 詳細画面(P19)」に戻ることができます。

入力画面 - エネルギー情報④(新築・増改築 平成25年省エネ計算利用者) - ZEB化推進

ホーム 補ZB_申請書_作成 補ZB_申請書_検索

平成25年度 ネット・ゼロ・エネルギー・ビル実証事業
エネルギー情報入力画面

39

40

41

計算

戻る

保存

*は入力必須項目です。

省エネルギー計算書

建物諸報

1	建物用途	事務所
2	工事区分	新築
3	延床面積	10,000.00

省エネルギー計算

計算方法	4	<input checked="" type="checkbox"/> 平成25年省エネルギー計算	<input type="checkbox"/> CEC計算		
【設備用途区分】		システム導入前 年間エネルギー 消費量(MJ/年)	CEC 基準値 (新築)	システム導入後 年間エネルギー 消費量(MJ/年)	CEC 計算値 (新築)
空調	5	17,546,100	0	11 8,167,709	0
換気	6	1,133,420	0	12 673,249	0
照明	7	6,268,000	0	13 3,039,980	0
給湯	8	746,990	0	14 560,200	0
昇降機	9	784,000	0	15 784,000	0
効率化設備 (コージェネ)	10	0		16 -1,200,000	
冷凍冷蔵 (その他設備)		0		0	
その他		0		0	
合計	17	26,478,450		18 12,025,138	
創エネルギー	19	システム導入前 創エネルギー量 (MJ/年)		20 システム導入後 創エネルギー量 (MJ/年)	
		0		212,560	
エネルギー削減量(MJ/年)	21	14,665,872			
エネルギー削減率(%)	22	55.3 %			
原単位	23	システム導入前 エネルギー消費原単位 (MJ/年)		24 システム導入後 エネルギー消費原単位 (MJ/年)	
		2,647		1,181	

ZEB実現に必要な
導入要素

1.建築(外皮)性能	25	PAL基準値 (MJ/m ² 年)	0.00	26	PAL計算値 (MJ/m ² 年)	0.00	27	削減率(%)	0.0	28	建築性能削減量 (GJ/年)	0.00	29	PAL基準値低減率 (%)	0.00
2.内部発熱	30	内部発熱基準値 (W/m ² 年)	0	31	内部発熱計算値 (W/m ² 年)	0	32	削減率(%)	0.0	33	削減量 (GJ/年)	0	34	発熱量低減率 (%)	0.00
3.創エネルギー	35	種別	太陽光発電	36	出力 (kw)	20	37	創エネルギー量 (MJ)	212,560	38	創エネルギー量 (GJ/年)	200			
		種別	なし		出力	0		212,560			12				

計算

戻る

保存

入力説明 - エネルギー情報④(新築・増改築 平成25年省エネ計算利用者) - ZEB化推進

省エネルギー計算書

※入力内容は様式の「省エネルギー計算書根拠資料」と整合をとること

建物情報

1~3

[建物情報]で入力した内容を表示

※[建物情報]を後から入力する場合、保存したエネルギー情報が削除される場合があります。
[建物情報]P27・28を先に入力してください。省エネルギー
計算

4

計算方法(平成25年省エネルギー計算)にチェックを入力

5~10

設備用途区分ごとに、システム導入前年間エネルギー消費量(MJ/年)を入力

11~16

設備用途区分ごとに、システム導入後年間エネルギー消費量(MJ/年)を入力

17・18

システム導入前・後の年間エネルギー消費量(MJ/年)の合計を表示(自動計算)

19・20

システム導入前・後の年間創エネルギー消費量(MJ/年)を入力

21

エネルギー削減量(MJ/年)を表示(自動計算)

22

エネルギー削減率(%)を表示(自動計算)

23・24

システム導入前・後の年間エネルギー消費原単位(MJ/年)を表示(自動計算)

※[建物情報]で入力した床面積をもとに自動計算されます。[建物情報]が未入力の場合は、内容を
入力後反映されます。ZEB実現に要する
導入要素

25・26

建物(外皮)性能に関するPAL基準値・PAL計算値(MJ/m²年)を入力

27

建物(外皮)性能の削減率を表示(自動計算)

28・29

建物(外皮)性能に関する建物性能削減量(GJ/年)、PAL基準値低減率(%)を入力

30~34

上記30~34と同様「内部発熱」に関する内容を入力

35

創エネルギーの種類を(太陽光発電/風力発電/地熱発電/蓄電池/その他)から選択

※2つ用意されている創エネの枠のうち、必ず上段から入力すること。

※リストにない創エネ設備や2つ以上創エネ設備を導入する場合は、その他を選択しフリー入力欄に
「風力・蓄電」等と入力してください。

36

創エネルギーの出力(kw)を入力

37

創エネルギー量(MJ)を表示

38

創エネルギー量(GJ/年)を入力

※MJからGJにする際は、小数点以下は「切捨て」で計算してください。

ボタン

39

自動計算箇所(合計や削減率等)を表示することができます。

40

「エネルギー情報 詳細画面」に戻ることができます。

※「エネルギー情報 詳細画面」とは、エネルギー情報の入力内容を表示・確認できる画面です。

41

入力内容を保存し、「エネルギー情報 詳細画面」に戻ることができます。

※また、さらに[戻る]ボタンを押すことで、「申請書 詳細画面(P19)」に戻ることができます。

登録方法

基本情報

～BEMS单独導入編～

(補ZB)ポータルメニュー

お知らせ	1
ダウンロード	2
お問い合わせ先	3

お知らせ

4

- このページの『ダウンロード』から様式をダウンロードして、申請書類を作成してください。
※「補助事業ポータル操作マニュアル」を必ずご確認ください。

5

ページトップへ

ご利用上の注意 ※必ずお読みください※

- ◆「公募要領」をよく理解した上で活用してください
本機能は交付申請書類の一部を作成するための機能であり、申請内容が適正であることを保証するものではありません。
公募要領を理解しないで正確に活用することはできませんので、ご注意ください。
- ◆本ポータルの交付申請書作成機能は申請を完了・受付するものではありません
本ポータル上で、全ての入力が終わっても補助事業の申請を完了することはできません。
入力完了後、申請書式を出力し、全ての添付書類と併せて郵送してください。
申請期間内に到着した書類に対して受付を行います。
- ◆入力した情報と出力した書類をご確認ください
本ポータル上で、入力された情報はSIIのデータベースに登録され、審査過程で活用されます。
申請書類に記載された内容と申請書作成機能上で入力した情報に相違がないことを必ず確認してください。

6

ページトップへ

本ポータルの機能概略 ※詳しくは「補助事業ポータル 操作マニュアル」をご確認ください。

- 平成25年度 住宅ビルの革新的省エネ技術導入促進事業費補助金(ネット・ゼロ・エネルギー・ビル実証事業) 申請書 新規作成

申請書類の作成を行うことができます。

《本機能を使った申請書類作成の流れ》

必要情報の準備

公募要領とポータルの入力項目を確認、必要書類と情報を収集してください。

補助事業情報の入力・保存

必要情報を入力してください。
一時保存に必要な必須項目を入力すると、
申請情報を保存できます。

情報の追加入力・確認

「編集」を押し、必要情報を追加入力してください。
項目入力後、「確認」ボタンで入力情報の確認画面を表示できます。

入力完了前でも仮印刷ができます。内容に誤りがないか十分にご確認ください。

入力完了

入力完了後、以降の申請情報の変更はできなくなります。

PDF出力用データの印刷
入力完了後、本ポータルからより作成しやすくなる印刷データを作成してください。

次ページで説明

交付申請書
カガミ交付申請書
本文交付申請書
別紙1実施計画書
1・2・3・8省エネルギー
計算書

ホーム画面 - 補助事業ポータルホーム① - BEMS単独導入

ポータルメニュー

お知らせ

1

クリックすることで、「お知らせ」のトピックスに移動することができます。

2

クリックすることで、「ダウンロード」のトピックスに移動することができます。

3

クリックすることで、「お問い合わせ先」のトピックスに移動することができます。

4

クリックすることで、「ダウンロード」のトピックスに移動することができます。

5-6

クリックすることで、当該ページ最上段の画面に移動することができます。

ホーム画面 - 補助事業ポータルホーム② - BEMS単独導入

項目入力後、「確認」ボタンで入力情報の確認画面を表示できます。

入力完了前でも仮印刷ができます。内容に誤りがないか十分にご確認ください。

前ページで説明

入力完了

入力完了後、以降の申請情報の変更はできなくなります。

PDF出力用データの印刷

入力完了後、補助事業ポータルより作成される以下の書類を印刷してください。

交付申請書
カガミ

交付申請書
本文

交付申請書
別紙1

実施計画書
1・2・3・8

省エネルギー
計算書

出力した交付申請書のかがみに押印、その他の添付書類とあわせて**SIIに郵送**
※補助事業ポータルから出力しない書類については、「ダウンロード」からファイル入手して作成してください。

- 平成25年度 住宅・ビルの革新的省エネ技術導入促進事業費補助金(ネット・ゼロ・エネルギービル実証事業) 申請書 検索

登録した補助事業申請書を検索することができます。

ダウンロード

本ポータルから出力することのできない申請書類を、以下よりダウンロードできます。
※「公募要領」はSIIのホームページに掲載されています。

- 1 全様式一括ダウンロード(ポータルより作成・出力される様式は含みません)
- 2 補助事業ポータル操作マニュアル

No.	インテックス名	書類名	ポータル	様式	備考	資料区分
1	チェックシート	提出書類チェックシート		○		全
		提出書類内容チェックシート		○		全
2	交付申請書	カガミ		○		全
		本文		○		全
		別紙1		○		全
		システム提案概要		○	用紙サイズA3で印刷	全
3	システム提案概要	システム提案概要の		○	用紙サイズA3で印刷(カラー)	全
		システム提案概要の		○		全
		1. 申請者の概要		○		全
		2. 建物の概要		○		全
		3. 事業実施に関する事項		○		全
		4. 事業内容		○		全
		5. 導入効果		○		全
		6. 事業実施工程		○		全
		7. 資金調達計画		○		全
4	実施計画書	8. 所要資金計画<全体>		○		全
		< H25年度 >		○		該
		< 中期計画 >		○	BEMS単独導入区分のみ	該
5	システム概念図(別添1)	9. 補助事業体制		○	ESCO・リース・PFI等がわかるもの	全
		システム概念図		○	採用システムごとに作成(カラー印刷)	全
6	エネルギー計量計画図(別添2)	エネルギー計量計画図		○	カラー印刷	全
7	省エネルギー計算書(別添3)※2	省エネルギー計算書【新築・増改築】		○	新築・増改築の場合	該
		省エネルギー計算書の根拠【新築・増改築】		○		該
8	省エネルギー計算書(別添4)※2	省エネルギー計算書【既築】		○	ZEB化推進	該
		省エネルギー計算書の根拠【既築】		○		該
9	省エネルギー計算書(別添5)※2	建物全体のエネルギー消費量 実績値		○	BEMS単独導入	該
		省エネルギー計算書【既築】		○		該
		省エネルギー計算書の根拠【既築】		○		該
		建物全体のエネルギー消費量 実績値		○		該

次ページで説明

ホーム画面 - 補助事業ポータルホーム② - BEMS単独導入

ポータルメニュー

ダウンロード

1

クリックすることで、「様式」を一括ダウンロードすることができます。
※補助事業ポータルより出力する書式は含みません。
※事業者が用意する自由書式は含みません。

2

クリックすることで、補助事業ポータルの操作マニュアルをダウンロードすることができます。

ホーム画面 - 補助事業ポータルホーム③ - BEMS単独導入

8	省エネルギー計算書(別添4) ※注	省エネルギー計算書の根拠【既築】 【新築・増改築】 省エネルギー計算書【既築】 省エネルギー計算書【既築】	=	ZEB化推進	該
9	省エネルギー計算書(別添5) ※注	省エネルギー計算書の根拠【既築】 建物全体のエネルギー消費量 実績値	=	BEMS単独導入	該
10	省エネルギー計算書(別添6) ※注	省エネルギー計算書(平成25年省エネ基準) 【新築・増改築】 省エネルギー計算書の根拠【新築・増改築】	=	平成25年省エネルギー基準を使用し 計算した新築・増改築の場合	該
11	予算書	工事概略予算書(申請者が作成した概略内訳書) 主要機器、工事の参考見積書	=		全
12	会社案内	(1)会社概要書(会社案内等)			全
13	事業者登記簿	(2)事業者の登記簿謄本(原本)		個人の場合は印鑑証明	全
14	事業実績	(3)事業実績(決算報告書等) ※直近3年分		個人の場合は確定申告の写し	全
15	建物登記簿	(4)建物の登記簿謄本(原本)		既築のみ	該
16	設備設置承諾書	(5)設備所有者全員の設備設置承諾書	=	設備所有者と建物所有者が違う場合	該
17	区分所有に係る書類	(6)建築物所有者全員の委任状 (7)管理規約 (8)集会の決議	=	区分所有建物で管理者もしくは 管理組合法人で申請の場合	該
18	ESCO	(9)ESCO契約書(案) (10)ESCO料計算書		ESCO利用での申請の場合	該
19	リース	(11)リース契約書(案) (12)リース料計算書		リース等利用での申請の場合	該
20	創賦	(13)創賦契約書(案) (14)創賦料計算書		創賦利用での申請の場合	該
21	建物図面	(15)建物案内図 (16)建物配置図 (17)建物平面図 (18)建物立面図			全
22	設計図	(19)機器表 (20)系統図 (21)平面図(機器配置図)		設計図は設備工事に編集しカラー印刷 19~21の項目は設備ごとにファイリング (例) 空調設備 ・機器表・系統図・平面図 照明設備 ・機器表・系統図・平面図	全
23	その他	(22)その他事業説明に必要な書類			該
24	CD-ROM	(23)作成したデータ(本様式)を収録したCD-ROM		自治体プロポーザル決定通知書等 本エクセルのデータのみ収録	全

※注 全申請者が、該当する省エネルギー計算書を提出すること(別添3~6のうち1つ)。

- [Adobe Reader](#)を入手する
- [Excel Viewer](#)を入手する
- [Word Viewer](#)を入手する

※資料をご覧になるには、Adobe Readerが必要です。こちらからダウンロードしてください。

お問い合わせ先

- 一般社団法人 環境共創イニシアチブ

審査第二グループ
TEL:03-5565-4063

(受付時間は平日の10:00~12:00、13:00~17:00です。また、通話料がかかりますのでご注意ください。)

1

2

[ページトップへ](#)

3

[ページトップへ](#)

ホーム画面 - 補助事業ポータルホーム③ - BEMS単独導入

ポータルメニュー

1

クリックすることで、「様式」や「補助事業ポータルの操作マニュアル」をダウンロードするのに必要なソフトを入手することができます。

2

クリックすることで、当該ページ最上段の画面に移動することができます。

お問合せ先

3

クリックすることで、当該ページ最上段の画面に移動することができます。

入力画面 - 管理情報 - BEMS単独導入

ホーム 補ZB_申請書_作成 補ZB_申請書_検索

平成25年度 ネット・ゼロ・エネルギービル実証事業(補正予算に係るもの)
申請書 入力画面

9

確認

*は入力必須項目です。

申請情報

管理情報	1	申請日*	平成 <input type="text"/> 年 <input type="text"/> 月 <input type="text"/> 日 [今日]
	2	申請者の文書番号 ?	<input type="text"/>
	3	申請区分*	一なし--
	4	補助事業名称*	<input type="text"/>
	5	担当者会社名*	<input type="text"/>
	6	担当者氏名フリガナ*	氏 <input type="text"/> 名 <input type="text"/>
	7	担当者氏名*	氏 <input type="text"/> 名 <input type="text"/>
	8	担当者電話番号*	<input type="text"/> ※ハイフン(-)は入力しないでください

9

確認

入力説明 - 管理情報 - BEMS単独導入

申請情報

管理情報

1

申請する日を入力【半角/数字】

※必ず申請期間内の日付を入力してください。
※[今日]をクリックすると、入力作業当日の日付が表示されます。

2

申請者の文書番号を入力

※事業者自身が書類管理の目的で発行する書類番号です。(複数の補助事業を申請する場合は、必ず入力してください。)

3

申請の区分【**BEMS単独導入**】を選択

※一度保存すると修正できませんのでご注意ください。

4

補助事業の名称を入力

※概ね25文字以内で簡潔に分かりやすい表現で入力してください。(最大40文字までの入力となります。)

例)株式会社〇〇 本社ビル省エネルギー工事

「〇〇新築工事」「(仮称)〇〇等」の表現では申請できません。

ESCO事業はESCOの文字を入れてください。

5

担当者の会社名を入力

※会社名は「株」のような略称ではなく、「株式会社」と入力してください。

6

担当者の氏名のフリガナを入力

7

担当者の氏名を入力

※変換できない漢字の場合は、略字もしくはひらがなで入力してください。

8

業務で使用している電話番号、もしくは携帯電話番号を入力

※ハイフン(-)は入力しないでください。

※市外局番から入力してください。

ボタン

9

入力内容を確認・保存し、次の画面へ進むことができます。

※入力ミスや、未入力箇所等がある場合はエラーが表示されます。

指示にしたがって操作を完了してください。

※ここで入力した担当者情報は、次の[申請者情報]で入力する補助事業の担当者情報が上書きされます。
(共同申請の場合は、代表となる担当者情報が反映されます)

申請書詳細画面 - 申請書詳細 - BEMS単独導入

ホーム 補ZB_申請書_作成 補ZB_申請書_検索

平成25年度 ネット・ゼロ・エネルギー・ビル実証事業(補正予算に係るもの)
申請書 詳細画面

25

26

申請者取り下げ

入力完了

PDF出力

1

2

3

4

5

交付申請書(カガシ)

交付申請書(本文)

別紙1

実施計画書1-9

別添

申請情報

管理情報	6	補助対象年度	25	9	募集次区分	1	12	申請No.	HZB-00047	
	7	申請区分	BEMS単独導入	10	承認ステータス	仮登録	13	ESCO・リース		
	8	単年度・複数年	単年度	11	新築・既築		14	建物用途		
申請概要	15	補助事業名称								
	16	申請者名								
	17	1.建物(外皮)性能	<input type="checkbox"/> 新規導入 <input type="checkbox"/> 導入済み							
	18	2.内部発熱の削減	<input type="checkbox"/> 新規導入 <input type="checkbox"/> 導入済み							
	19	3.省エネシステム・性能機器設備の導入	<input type="checkbox"/> 新規導入 <input type="checkbox"/> 導入済み							
	20	創エネルギー・その他	<input type="checkbox"/> 新規導入 <input type="checkbox"/> 導入済み							
	21	5.BEMS装置	<input type="checkbox"/> 新規導入 <input type="checkbox"/> 導入済み							
	22	6.システム制御技術	<input type="checkbox"/> 新規導入 <input type="checkbox"/> 導入済み							
	23	事業完了予定日	平成 年 月 日							

実施計画概要

申請者情報

建物情報

経費情報

エネルギー情報

24

画面説明 - 申請書詳細 - BEMS単独導入

PDF出力	1	ポータルより交付申請書(カガミ)の出カイメージを表示 ※こちらから出力された用紙はイメージで、正式な申請書としては受理できません。 ※実施計画概要、申請者情報の入力項目が反映されます。	
	2	ポータルより交付申請書(本文)の出カイメージを表示 ※こちらから出力された用紙はイメージで、正式な申請書としては受理できません。 ※実施計画概要、建物情報、経費情報、エネルギー情報の入力項目が反映されます。	
	3	ポータルより交付申請書(別紙1)の出カイメージを表示 ※こちらから出力された用紙はイメージで、正式な申請書としては受理できません。 ※経費情報の入力項目が反映されます。	
	4	ポータルより交付申請書(実施計画書)の出カイメージを表示 ※こちらから出力された用紙はイメージで、正式な申請書としては受理できません。 ※実施計画概要、申請者情報、建物情報、経費情報、エネルギー情報の入力項目が反映されます。	
	5	ポータルより交付申請書(別添)の出カイメージを表示 ※こちらから出力された用紙はイメージで、正式な申請書としては受理できません。 ※エネルギー情報の入力項目が反映されます。	
	6~9	管理情報を表示 ※管理情報に入力した内容が自動的に反映されます。	
	申請情報 管理情報	10	現在のステータス(進捗状況)を表示 ※26番の入力完了を押すまでは仮登録と表示されます。
		11	工事種別を表示 ※建物情報の入力項目(新築/既築/増築/改築/増改築)が反映されます。
		12	入力案件に対してのSII管理申請No. を表示 ※SII管理番号が自動的に付番・反映されます。
		13	申請体制を表示 ※実施計画概要の入力項目(なし/ESCO/リース/割賦/ESCO・ESCO/ESCO・リース/ESCO・割賦/リース・リース/割賦・割賦)が反映されます。
14		建物用途を表示 ※建物情報の入力項目(事務所/電算/官公庁/複合施設/デパート/スーパー/コンビニ/家電量販店/郊外型大型店舗/飲食店/ホテル/旅館/病院/福祉施設/幼稚園・保育園/小・中学校/高校/大学・専門学校/研究施設/劇場・ホール/展示施設/スポーツ施設/温浴施設/集合住宅/その他物販(フリー入力)/その他(フリー入力))が反映されます。 ※プルダウン内にない項目については、その他/その他物販のいずれか該当するものを選択しフリーワード欄に建物用途を入力してください。	
申請概略		15~23	申請概略を表示 ※実施計画概要に入力した内容が自動的に反映されます。
	ボタン	24	各項目入力ボタンを表示 ※実施計画概要(P55~)、申請者情報(P61~)、建物情報(P63~)、経費情報(P65~)、エネルギー情報(P71~)の入力ができます。必ず全ての項目を入力してください。 ※未入力の項目はボタンが赤字で表示され、それぞれ必須項目を入力すると保存ができ、赤字のボタンが黒字になります。 ※ボタンが黒字になった際、未入力の項目がないか最終チェックをしてください。
25		申請内容(入力内容)を取下げます。 ※一度取下げた内容は閲覧のみ可能です。 ※一度取下げた内容は再度申請・入力・修正等できませんのでご注意ください。	
26		入力を完了することができます。 ※入力完了すると正式な書類を出力することができます。 ※一度入力完了したものは基本的に修正できませんのでご注意ください。どうしても加筆・修正が必要な場合はSIIへご連絡ください。	

入力画面 - 実施計画概要① - BEMS単独導入

ホーム 補ZB_申請書_作成 補ZB_申請書_検索

平成25年度 ネット・ゼロ・エネルギー・ビル実証事業
実施計画概要 入力画面

17

18

戻る

保存

*は入力必須項目です。

実施計画概要

1	申請日*	平成 <input type="text"/> 年 <input type="text"/> 月 <input type="text"/> 日 [今日]
2	申請者の文書番号	<input type="text"/>
3	補助事業名称*	<input type="text"/>
4	補助事業の目的及び内容	<input type="text"/> ※147文字以内かつ3行以内で入力してください
5	申請区分*	BEMS単独導入
6	事業年度*	単年度事業
7	ESCO・リース等の有無*	<input type="text" value="なし"/> ※いずれかを選択してください
8	補助率*	1/3
9	1.建物(外皮)性能	<input type="checkbox"/> 新規導入 <input type="checkbox"/> 導入済み <input type="checkbox"/> 中期計画 実施年度 <input type="text" value="なし"/> ※基準PAL値を10%以上低減すること
10	2.内部発熱の削減	<input type="checkbox"/> 新規導入 <input type="checkbox"/> 導入済み <input type="checkbox"/> 中期計画 実施年度 <input type="text" value="なし"/> ※対象内部発熱を10%以上低減すること
11	3.省エネシステム・高性能機器 設備の導入	<input type="checkbox"/> 新規導入 <input type="checkbox"/> 導入済み <input type="checkbox"/> 中期計画 実施年度 <input type="text" value="なし"/>
12	4.創エネルギー・その他	<input type="checkbox"/> 新規導入 <input type="checkbox"/> 導入済み <input type="checkbox"/> 中期計画 実施年度 <input type="text" value="なし"/> ※PV:10kw以上かつ屋根面積10%以上設置すること
13	5.BEMS装置	<input type="checkbox"/> 新規導入 <input type="checkbox"/> 導入済み <input type="checkbox"/> 中期計画 実施年度 <input type="text" value="なし"/>
14	6.システム制御技術*	<input type="checkbox"/> 新規導入 <input type="checkbox"/> 導入済み <input type="checkbox"/> 中期計画 実施年度 <input type="text" value="なし"/>
15		<input type="checkbox"/> 設備間統合制御システム <input type="text"/> ※54文字以内で入力してください
16		<input type="checkbox"/> 設備と利用者間統合制御システム <input type="text"/> ※54文字以内で入力してください
	システム制御技術	<input type="checkbox"/> 負荷コントロール <input type="text"/> ※54文字以内かつ2行以内で入力してください

次ページで説明

※54文字以内かつ2行以内で入力してください

入力説明 - 実施計画概要① - BEMS単独導入

実施計画概要

事業概要

1

申請日を入力

※[今日]のボタンを押すと入力作業当日の日付が表示されます。
 ※申請日は必ず公募期間内とすること

2

申請者の文書番号を確認・入力

※事業者自身が書類管理の目的で発行する書類番号です。(複数の補助事業を申請する場合は、必ず入力してください。)

3

補助事業の名称を確認・入力

※ 概ね25文字以内で簡潔に分かりやすい表現で入力してください。(最大40文字までの入力となります。)
 例) 株式会社〇〇 本社ビル省エネルギー工事
 「〇〇新築工事」「(仮称)〇〇」等の表現では申請できません。
 ESCO事業の場合はESCOの文字を入れてください。

4

補助事業の目的及び内容を確認・入力

5

管理情報の画面で入力した申請区分が表示されます。

6

事業年度を表示

※平成25年度補正に関しては単年度事業のみで、変更は出来ません。

7

ESCO・リース等の有無を選択

(なし/ESCO/リース/割賦/ESCO・ESCO/ESCO・リース/ESCO・割賦/リース・リース/割賦・割賦)から選択してください。

8

補助率(1/3)を表示

※事業者が補助率を変更することは出来ません。

9~12

各項目において、導入済みもしくは今回新規に導入するものがある場合に、チェックの入力及び実施年度を選択

※ ZEBを申請するにあたり、いずれかひとつ以上の導入が必須のため、必ず選択すること。

13

導入済みもしくは新規導入に、チェックの入力及び実施年度を選択

※ZEBを申請するにあたり、導入は必須です。

14

導入済みもしくは新規導入に、チェックの入力及び実施年度を選択

※ZEBを申請するにあたり、導入は必須です。

15・16

導入済みもしくは新規導入の場合に、チェックの入力及び採用システム名を入力

※採用システム名の前に必ず番号を付番してください。(公募要領P37参照)

※導入しない項目には「なし」と記入してください。

※番号の付番は、「1.設備間統合システム～5.チューニングなどの運用時への展開」までを各々の通し番号としてください。

(例)

1.設備間統合システム

①空調・照明優先度選択制御

2.設備と利用者間統合システム

なし

3.負荷コントロール

①VAV風量総和制御

②冷凍機最高効率運転制御

ボタン

17

「実施計画概要 詳細画面」に戻ることができます。

※「実施計画概要 詳細画面」とは、実施計画概要の入力内容を表示・確認できる画面です。

18

入力内容を保存し、「実施計画概要 詳細画面」に戻ることができます。

※また、さらに[戻る]ボタンを押すことで、「申請書 詳細画面(P19)」に戻ることができます。

入力画面 - 実施計画概要 - BEMS単独導入

◎設備と利用者間統合制御システム

前ページで説明

※54文字以内で入力してください

システム制御技術

◎負荷コントロール

1

※54文字以内かつ2行以内で入力してください

◎建物間統合制御システム

2

※54文字以内で入力してください

◎チューニングなど運用時への展開

3

※54文字以内で入力してください

事業概要

実施計画

中期計画

1 建物(外皮)性能

4

※162文字以内かつ3行以内で入力してください

9

※162文字以内かつ3行以内で入力してください

2 内部発熱の削減

5

※162文字以内かつ3行以内で入力してください

10

※162文字以内かつ3行以内で入力してください

3 省エネシステム・高性能機器設備の導入

6

※270文字以内かつ5行以内で入力してください

11

※270文字以内かつ5行以内で入力してください

4 創エネルギー・その他

7

※102文字以内かつ3行以内で入力してください

12

※102文字以内かつ3行以内で入力してください

5 BEMS装置

8

※270文字以内かつ5行以内で入力してください

13

※270文字以内かつ5行以内で入力してください

管理区分

群管理 単独管理

次ページで説明

BEMS管理点数

入力説明 - 実施計画概要 - BEMS単独導入

実施計画概要

事業概要

1~3

導入済みもしくは新規導入の場合に、チェックの入力及び採用システム名を入力

※採用システム名の前に必ず番号を付番してください。(公募要領P37参照)

※導入しない項目には「なし」と記入してください。

※番号の付番は、「1.設備間統合システム～5.チューニングなどの運用時への展開」までを各々の通し番号としてください。

(例)

- 1.設備間統合システム
 - ①空調・照明優先度選択制御
- 2.設備と利用者間統合システム
なし
- 3.負荷コントロール
 - ①VAV風量総和制御
 - ②冷凍機最高効率運転制御

4~7

導入済みもしくは新規導入の場合に、採用システム名を入力

※採用システム名の前に必ず番号を付番してください。(公募要領P37参照)

※導入しない項目は空欄としてください。

※番号の付番は、「1.建物(外皮)性能～4.創エネルギー・その他」までを共通の通し番号としてください。

(例)

- 1.建物(外皮)性能
 - ①Low-E複層ガラス
 - ②日射追従型ブラインド制御
- 2.内部発熱
 - ③クラウド化OAエネルギー削減
- 3.省エネシステム・高性能機器設備の導入
 - ④地中熱利用高効率ヒートポンプチャラー
 - ⑤タスクアンビエント空調
- 4.創エネルギーの導入・その他
 - ⑥太陽光発電設備

8

導入済みもしくは新規導入の場合に、採用システム名を入力

※採用システム名の前に必ず番号を付番してください。(公募要領P37参照)

※導入しない項目には「なし」と記入してください。

(例)

- 3.省エネシステム
 - ①中央監視・エネルギー管理
 - ②熱源・台数制御
 - ③冷温水変流量制御

9~12

中期計画で新規導入予定の場合に、採用システム名を入力

※上記4~7同様にしてください。

(例)

- 1.建物(外皮)性能
 - ①Low-E複層ガラス
 - ②日射追従型ブラインド制御
- 2.内部発熱
 - ③クラウド化OAエネルギー削減
- 3.省エネシステム・高性能機器設備の導入
 - ④地中熱利用高効率ヒートポンプチャラー
 - ⑤タスクアンビエント空調
- 4.創エネルギーの導入・その他
 - ⑥太陽光発電設備

13

中期計画で新規導入予定の場合に、採用システム名を入力

※BEMSは必須項目です。中期計画で、さらにシステムを追加する場合のみ使用してください。

※採用システム名の前に必ず番号を付番してください。

※導入しない項目には「なし」と記入してください。

(例)

- 3.省エネシステム
 - ①中央監視・エネルギー管理
 - ②熱源・台数制御
 - ③冷温水変流量制御

入力画面 - 実施計画概要 - BEMS単独導入

5.BEMS装置

前ページで説明

※270文字以内かつ5行以内で入力してください

※270文字以内かつ5行以内で入力してください

1	管理区分	<input type="checkbox"/> 群管理 <input type="checkbox"/> 単独管理	
2	BEMS管理点数	<input type="text"/>	
3	導入設備区分	<input type="checkbox"/> 空調 <input type="checkbox"/> 換気 <input type="checkbox"/> 照明 <input type="checkbox"/> 給湯 <input type="checkbox"/> 冷凍・冷蔵 <input type="checkbox"/> その他	
4	当年度事業完了予定日*	平成 <input type="text"/> 年 <input type="text"/> 月 <input type="text"/> 日 ※平成27年1月31日までの日付とすること。	
5	発注予定日	平成 <input type="text"/> 年 <input type="text"/> 月 <input type="text"/> 日 <input type="checkbox"/> 平成26年9月末までに発注完了予定 <input type="checkbox"/> 平成26年10月以降発注予定	
6	費用対効果	費用対効果 (補助対象経費) (GJ/年)	費用対効果 (補助事業に要する経費) (GJ/年)
7	他補助金との関係	併用あり ▼ <input type="text"/>	
8	その他実施上問題となる事項	<input type="text"/> ※225文字以内かつ5行以内で入力してください	

戻る 保存

9 10

入力説明 - 実施計画概要 - BEMS単独導入

実施計画概要

- | | | |
|------|----|--|
| 事業概要 | 1 | BEMS管理区分(群管理/単独管理)を選択 |
| | 2 | BEMS管理点数を入力 |
| | 3 | 今回新規導入するシステムの設備区分(空調/換気/照明/給湯/冷凍・冷蔵/その他)から選択 |
| | 4 | 当該事業完了予定日を入力
※必ず平成27年1月31日までの日付とすること。
※支払完了までを平成27年1月31日までに行うこと。 |
| | 5 | 補助対象経費に係る部分の発注予定日を入力
また平成26年9月末までもしくは平成26年10月以降を選択 |
| | 6 | 補助事業に要する経費と補助対象経費の費用対効果を表示
※[経費情報]及び[エネルギー情報]を入力すると自動計算されます。 |
| | 7 | 他の補助金の関係(併用あり/なし)を選択
※「併用あり」を選択した場合は、フリーワード入力欄に補助金名を入力してください。 |
| | 8 | その他実施上問題となる事項がある場合はその内容を入力 |
| ボタン | 9 | 「実施計画概要 詳細画面」に戻ることができます。
※「実施計画概要 詳細画面」とは、実施計画概要の入力内容を表示・確認できる画面です。 |
| | 10 | 入力内容を保存し、「実施計画概要 詳細画面」に戻ることができます。
※また、さらに[戻る]ボタンを押すことで、「申請書 詳細画面(P19)」に戻ることができます。 |

入力画面 - 申請者情報① - BEMS単独導入

ホーム 補ZB_申請書_作成 補ZB_申請書_検索

平成25年度 ネット・ゼロ・エネルギー・ビル実証事業
申請者情報入力画面

31

32

33

申請者追加

戻る

保存

1は入力必須項目です。

申請者情報

申請者	1	申請者名*	<input type="text"/>	※28文字以内で入力してください	
	2	代表者役職名*	<input type="text"/>	※12文字以内で入力してください	
	3	代表者等名*	<input type="text"/>	※15文字以内で入力してください ※申請書出力後、捺印される方のお名前を入力してください	
	4	郵便番号*	<input type="text"/>	郵便番号 ※ハイフン()は入力しないでください	
	5	都道府県*	<input type="text"/>		
	6	市区町村*	<input type="text"/>		
	7	丁目・番地*	<input type="text"/>		
事業実	8	建物名・部屋番号	<input type="text"/>		
	9	事業報告期間*	平成 <input type="text"/> 年 <input type="text"/> 月 <input type="text"/> 日 ~ 平成 <input type="text"/> 年 <input type="text"/> 月 <input type="text"/> 日		
	10	資産合計*	<input type="text"/> 円		
	11	負債合計*	<input type="text"/> 円		
	12	売上高*	<input type="text"/> 円		
	13	経常利益*	<input type="text"/> 円		
	14	当期純利益*	<input type="text"/> 円		
申請者1の概要	15		<input type="text"/>	上記と同じ ※申請者情報の一部項目内容をコピーすることができます。 コピー対象項目は以下です。 郵便番号、都道府県、市区町村、丁目・番地、建物名・部屋番号	
	16	当番氏名フリガナ*	氏 <input type="text"/> 名 <input type="text"/>		
	17	担当者氏名*	氏 <input type="text"/> 名 <input type="text"/>		
	18	会社名	<input type="text"/>		
	19	担当者所属部署	<input type="text"/>	※10文字以内で入力してください	
	20	担当者役職名	<input type="text"/>	※10文字以内で入力してください	
	21	郵便番号*	<input type="text"/>	郵便番号 ※ハイフン()は入力しないでください	
	担当	22	都道府県*	<input type="text"/>	
		23	市区町村*	<input type="text"/>	
		24	丁目・番地*	<input type="text"/>	
		25	建物名・部屋番号	<input type="text"/>	
		26	電話番号*	<input type="text"/>	※ハイフン()は入力しないでください
		27	携帯電話番号*	<input type="text"/>	※ハイフン()は入力しないでください
		28	FAX番号	<input type="text"/>	※ハイフン()は入力しないでください
		29	メールアドレス*	<input type="text"/>	※携帯電話のメールアドレスは登録しないでください
30	補助事業申請代表者	<input type="checkbox"/>	※補助事業申請代表者の場合はチェックを入れて下さい ※申請者が1件の場合はチェック不要です		

申請者追加

戻る

保存

31

32

33

入力説明 - 申請者情報① - ZEB化推進/BEMS単独導入 共通

申請者情報

※申請者1は、必ず補助金を受け取る事業者の情報を入力すること。

申請者1の概要

1

代表申請者の会社名を入力

※会社名は「株」のような略称ではなく、「株式会社」と入力してください。
 ※事業者登記簿と整合のとれる名称で入力してください。

2

代表者役職名を入力

※事業者登記簿と整合のとれる名称で入力してください。

3

代表者名を入力

※事業者登記簿と整合のとれる名称で入力してください。
 ※変換できない漢字の場合は、略字もしくはひらがなで入力してください。

4

郵便番号を入力【半角/数字】

※入力後に【郵便番号】を押すと自動的に都道府県・市町村・丁目番地が表示されます。

5~8

表示された住所を確認し、丁目以降を入力

※実際の住所と異なる場合は、入力して修正してください。
 都・道・府・県まで入力してください。 ×:東京 ○:東京都

9~14

直近の事業実績を入力

※決算報告書や個人の方は確定申告の写し等と整合のとれる金額を入力してください。

15

申請者会社内の担当者の住所が代表者と同じ場合は、[上記と同じ]のボタンを押すことで、内容をコピーすることができます。

※担当者とは原則自社担当者とし、※コピー内容は住所に関するもののみ(郵便番号、都道府県、市区町村、丁目・番地、建物名・部屋番号)です。

16~20

申請者会社内の担当者について入力

※会社名は「株」のような略称ではなく、「株式会社」と入力してください。

21

郵便番号を入力【半角/数字】

※入力後に【郵便番号】を押すと自動的に都道府県・市町村・丁目番地が表示されます。

22~25

表示された住所を確認し、丁目以降を入力

※実際の住所と異なる場合は、入力して修正してください。
 都・道・府・県まで入力してください。 ×:東京 ○:東京都

26~28

業務で使用している電話番号、携帯電話番号、FAX番号を入力

※市外局番からの入力とし、ハイフン(-)は使用しないでください。
 ※携帯電話は【電話番号】の項目で入力した電話で、不在が多い場合は必須です。

29

Eメールアドレスを入力【半角/英数字記号】

※携帯電話のメールアドレスは登録しないでください。

30

共同申請者の場合において、当該補助事業の代表申請者の場合にチェックを入力

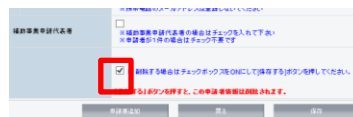
※申請者が一人の場合は不要です。

ボタン

31

共同申請者がいる場合、ボタンを押すことで申請者2の入力項目を表示

※申請者が一人の場合は不要です。
 ※申請者は全部で3人まで登録可能です。
 ※削除したい申請者情報がある場合は、右記のようにチェックを入れ「保存」することで、削除されます。



32

「実施計画概要 詳細画面」に戻ることができます。

※「実施計画概要 詳細画面」とは、申請者情報の入力内容を表示・確認できる画面です。

33

入力内容を保存し、「実施計画概要 詳細画面」に戻ることができます。

※また、さらに【戻る】ボタンを押すことで、「申請書 詳細画面 (P19)」に戻ることができます。

入力画面 - 建物情報 - BEMS単独導入

ホーム 補ZB_申請書_作成 補ZB_申請書_検索

平成25年度 ネット・ゼロ・エネルギービル実証事業(補正予算に係るもの)
建物情報 入力画面

16

17

戻る

保存

*は入力必須項目です。

建物情報

1	建物名称*	<input type="text"/>
2	郵便番号* <small>※ハイフン(-)は入力しないでください</small>	<input type="text"/> <input type="button" value="郵便番号検索"/>
3	都道府県*	<input type="text"/>
4	市区町村*	<input type="text"/>
5	丁目・番地* <small>※丁目番地を入力してください</small>	<input type="text"/>
6	新築・既築*	一なし--
7	用途*	一なし--
8	階数 <small>※地上階数は入力必須です</small>	地上 <input type="text"/> 階, 地下 <input type="text"/> 階, 塔屋 <input type="text"/> 階
9	延床面積* <small>(申請建築物の合計総面積)</small>	<input type="text"/>
10	竣工年月 <small>※(必須)既築の場合は、建物竣工時の年月を入力してください</small>	西暦 <input type="text"/> 年 <input type="text"/> 月
11	構造	一なし--
12	最寄り駅 <small>※最寄り駅からの行程と時間を追記してください。 Ex) JR=線×駅(500m) 徒歩 10分</small>	<input type="text"/> <input type="button" value="最寄り駅検索"/>
13	CASBEE	一なし--
14	電力会社管区	一なし--
15	エネルギー指定区分	一なし--

最寄り駅検索にはHeartRails Expressのサービスを使用しています

戻る

保存

16

17

入力説明 - 建物情報 - ZEB化推進/BEMS単独導入 共通

建物情報

建物の概要

(申請建物全体の情報)

1

建物名称を入力

2

郵便番号を入力【半角/数字】

※入力後に[郵便番号]を押すと自動的に都道府県・市町村・丁目番地が表示されます。

3~5

表示された住所を確認し、丁目以降を入力

※実際の住所と異なる場合は、入力して修正してください。

都・道・府・県まで入力してください。 ×:東京 ○:東京都

6

工事種別(新築/既築/増築/改築/増改築)を選択

7

建物の用途(事務所/スーパーマーケット/ホテル・旅館)等、下記より選択

事務所/電算/官公庁/複合施設/デパート/スーパー/コンビニ/家電量販店/郊外型大型店舗/飲食店/ホテル・旅館/病院/福祉施設/幼稚園・保育園/小・中学校/高校/大学・専門学校/研究施設/劇場・ホール/展示施設/スポーツ施設/温浴施設/集合住宅/その他物販(フリー入力)/その他(フリー入力)から選択できます。

※上記リストにない場合は、その他物販もしくは、その他を選択し、20文字以内で入力してください。

8

階数を入力【半角/数字】

※地上階数は必ず入力してください。

9

延床面積を入力【半角/数字】

※単位(m²)の入力はしないでください。

※既築の申請者は、必ず登記簿と整合がとれるようにしてください。

※新築の申請者は確認申請書に記載されている面積と整合がとれるようにしてください。

10

竣工年月を入力【半角/数字】

※既築の場合は必ず建物竣工時の年月を入力してください。

11

構造(鉄筋鉄骨(SRC)造/鉄骨(S)造/鉄筋(RC)造/その他)を選択

12

[最寄り駅検索]をクリックすると上記[都道府県]等で入力された住所からアクセス方法が表示されます。最寄り駅からの時間を追記し、最寄り駅からの交通手段がある場合は追記してください。

※最寄り駅が表示されない場合は、路線名・最寄り駅名・最寄り駅からの交通手段と時間を入力してください。

例)JR山手線・東京駅・徒歩5分

JR山手線・東京駅・都営バス東京駅八重洲口乗車・有楽町駅前下車徒歩3分

13

CASBEEの評価(Sランク/Aランク…Sランク取得予定)等から選択

14

電力会社管区(電気を購入している電力会社)を下記より選択より

北海道電力/東北電力/東京電力/中部電力/北陸電力/関西電力/中国電力/四国電力/九州電力/沖縄電力/その他新電力等、から選択できます。

15

エネルギー指定区分(なし/第一種エネルギー管理指定工場/第二種エネルギー管理指定工場)を選択

ボタン

16

「建物概要 詳細画面」に戻ることができます。

※「建物概要 詳細画面」とは、建物情報の入力内容を表示・確認できる画面です。

17

入力内容を保存し、「建物概要 詳細画面」に戻ることができます。

※また、さらに[戻る]ボタンを押すことで、「申請書 詳細画面(P19)」に戻ることができます。

入力画面 - 経費情報① - BEMS単独導入

ホーム 補ZB_申請書_作成 補ZB_申請書_検索

平成25年度 ネット・ゼロ・エネルギー・ビル実証事業
所要資金計画<全体> 詳細画面

7

8

9

戻る

費用明細を登録・編集する

中期計画を登録・編集する

確認事項

- 補助事業に要する経費は、一つの工事発注単位(省エネルギー化工事)とする。
- 補助対象経費は、補助事業に要する経費の内、補助対象とする機器、工事の経費をいう。

補助率

1

1/3

所要資金計画<全体>

設備区分	項目	補助事業に要する経費	補助対象経費	補助金の額	備考
断熱	Low-E複層ガラスの導入	34,484,200円	28,037,200円		
空調	地中熱利用高効率ヒートポンプチャラー	25,850,000円	25,550,000円		
空調	タスクアンビエント空調	26,450,000円	25,800,000円		
換気	最適自然換気	22,545,000円	20,000,000円		
照明	タスクアンビエント照明	17,155,000円	13,900,000円		
BEMS	BEMS導入	15,500,000円	13,000,000円		
創エネ	太陽光発電	5,000,000円	0円		✓ 補助対象外
小計		146,984,200円	126,287,200円	42,095,733円	
設備区分	項目	補助事業に要する経費	補助対象経費	補助金の額	備考
断熱	Low-E複層ガラスの導入	8,140,000円	7,640,000円		・ 機械装置・建築材料等の購入、製造(改修を含む)又は据付等に要する経費(ただし、当該事業に係る土地の取得及び賃借料を除く)
空調	地中熱利用高効率ヒートポンプチャラー	5,470,000円	5,180,000円		
空調	タスクアンビエント空調	7,650,000円	6,300,000円		
換気	最適自然換気	9,100,000円	7,500,000円		
照明	タスクアンビエント照明	5,630,000円	4,530,000円		
BEMS	BEMS導入	7,400,000円	6,800,000円		
創エネ	太陽光発電	1,000,000円	0円		✓ 補助対象外
小計		44,390,000円	37,950,000円	12,650,000円	・ 設備及び計測装置の設置と一体不可分な工事
調整額				0円	
補助対象経費に占める蓄電池の割合		0.0%			
合計		191,374,200円	164,237,200円	54,745,733円	
補助事業経費合計の床面積割合		9,568円/㎡			・ 補助事業経費合計の床面積割合=補助事業に要する経費(合計)-延床面積

戻る

費用明細を登録・編集する

中期計画を登録・編集する

7

8

9

入力説明 - 経費情報① - BEMS単独導入

補助率

補助率

1

補助率(1/3)を表示
※事業者が補助率を変更することは出来ません。

所要資金計画<全体>

設備費

2

[費用明細を登録・編集する]で登録した設備費の内容を表示
※表示された内容を変更したい場合は、[費用明細を登録・編集する]より、修正・加筆してください。

工事費

3

[費用明細を登録・編集する]で登録した工事費の内容を表示
※表示された内容を変更したい場合は、[費用明細を登録・編集する]より、修正・加筆してください。

蓄電池が
占める割合

4

[費用明細を登録・編集する]で自動計算された蓄電池の割合を表示

合計

5

[費用明細を登録・編集する]で自動計算されたそれぞれの合計金額を表示

6

[費用明細を登録・編集する]で自動計算された補助事業経費の合計の床面積の割合
を表示
※[建物情報]で入力した床面積をもとに自動計算されます。[建物情報]が未入力の場合は、内容入力後
反映されます。

ボタン

7

「申請書 詳細画面」に戻ります。

8

費用明細の登録・編集をすることができます。

9

中期計画の費用明細の登録・編集をすることができます。

入力画面 - 経費情報② - BEMS単独導入

ホーム 補ZB_申請書_作成 補ZB_申請書_検索

平成25年度 ネット・ゼロ・エネルギー・ビル実証事業
所管資金計画 入力画面

26

27

戻る

保存

*は入力必須項目です。

所要資金計画 <今年度>

1

2

3

4

5

6

設備費

設備区分	項目	補助事業に要する経費	補助対象経費	補助対象外	備考
断熱	Low-E複層ガラスの導入	344,840,200円	28,037,200円	<input type="checkbox"/>	
空調	地中熱利用高効率ヒートポンプチャ	25,650,000円	25,550,000円	<input type="checkbox"/>	
空調	タスク・アンビエント空調	26,450,000円	25,800,000円	<input type="checkbox"/>	
換気	最適自然換気	22,545,000円	20,000,000円	<input type="checkbox"/>	
照明	タスク・アンビエント照明	17,155,000円	13,900,000円	<input type="checkbox"/>	
BEMS	BEMS導入	15,500,000円	13,000,000円	<input type="checkbox"/>	
創エネ	太陽光発電	5,000,000円	0円	<input checked="" type="checkbox"/>	補助対象外
ーなしー				<input type="checkbox"/>	
ーなしー				<input type="checkbox"/>	
ーなしー				<input type="checkbox"/>	

・機械設備・建築材料等の購入、製造(改修を含む)又は据付等に要する経費(ただし、当該事業に係る土地の取得及び賃借料を除く)

7

設備費を追加する

小計 457,340,200円 126,287,200円

8

小計を算出する

9

10

工事費

設備区分	項目	補助事業に要する経費	補助対象経費	補助対象外	備考
断熱	Low-E複層	3,000円	0,000円	<input type="checkbox"/>	
空調	地中熱利用高効率ヒートポンプチャ	5,470,000円	5,180,000円	<input type="checkbox"/>	
空調	タスク・アンビエント空調	7,650,000円	6,300,000円	<input type="checkbox"/>	
換気	最適自然換気	9,100,000円	7,500,000円	<input type="checkbox"/>	
照明	タスク・アンビエント照明	5,630,000円	4,530,000円	<input type="checkbox"/>	
BEMS	BEMS導入	7,400,000円	6,800,000円	<input type="checkbox"/>	
創エネ	太陽光発電	1,000,000円	0円	<input checked="" type="checkbox"/>	補助対象外
ーなしー				<input type="checkbox"/>	
ーなしー				<input type="checkbox"/>	
ーなしー				<input type="checkbox"/>	

・設備及び計測装置の設置と一体不可分な工事

17

工事費を追加する

小計 44,390,000円 37,950,000円

18

小計を算出する

19

20

蓄電池が占める割合

補助対象経費に占める蓄電池の割合	21	0.0%
合計	22	501,730,200円 164,237,200円
補助事業経費合計の床面積割合	24	0円/㎡

・補助事業経費合計の床面積割合 = 補助事業に要する経費(合計)÷延床面積

25

小計・合計を算出する

戻る

保存

26

27

入力説明 - 経費情報② - BEMS単独導入

所要資金計画<今年度>

※入力内容は様式の「工事概略予算書」と整合をとること

設備費

1

該当する設備区分ごとに明確に分けて入力

2

導入するシステム名称を入力

※「様式」のシステム提案概要1や実施概要書4、工事概略予算書等と整合がとれるようにしてください。

3

補助対象外を含めた設備費全体の経費を入力

※「様式」の工事概略予算書等と整合がとれるようにしてください。

4

補助対象となる部分の設備費を入力

※「様式」のシステム提案概要1や工事概略予算書等と整合がとれるようにしてください。

※「補助対象外」でチェックを入れた場合、金額を入力していても「0」と表示されます。

5

補助対象外となる項目の場合チェックを入力

※「様式」の工事概略予算書等と整合がとれるようにしてください。

※「補助対象外」でチェックを入れた場合、「補助対象経費」で金額を入力していても「0」と表示されます。

6

補助対象外にチェックを入力した場合、補助対象外の文言を表示

※「様式」の工事概略予算書等と整合がとれるようにしてください。

7

設備区分の項目を追加

※設備区分の項目枠が不足している場合に、1枠ずつ追加することができます。

※多めに枠を追加し、未入力のまま保存した場合は、保存時に空欄の行は削除されます。

8

設備費の小計を算出

※保存を押す前に、設備費の小計を計算することができます。

9・10

設備費における補助事業に要する経費、補助対象経費の小計を表示(自動計算)

工事費

11~20

上記1~10と同様「工事費」に関する内容を入力

蓄電池が
占める割合

21

補助対象経費に占める蓄電池の割合を表示(自動計算)

※設備費・工事費の設備区分において「蓄電池」を選択した場合、補助対象経費の合計金額における、蓄電池の補助対象経費の割合を自動計算します。

合計

22

補助対象外を含めた補助事業に要する設備費・工事費の合計を表示(自動計算)

23

補助対象となる部分の設備費・工事費の合計を表示(自動計算)

24

自動計算された補助事業経費の合計の床面積の割合を表示(自動計算)

※[建物情報]で入力した床面積をもとに自動計算されます。[建物情報]が未入力の場合は、内容入力後反映されます。

25

蓄電池が占める自動割合や全体の合計金額、床面積割合等を表示(自動計算)

※[建物情報]で入力した床面積をもとに自動計算されます。[建物情報]が未入力の場合は、内容を入力後反映されます。

※保存を押す前に、補助対象経費に占める蓄電池の割合、設備費・工事費の合計、補助対象経費の合計に床面積の割合を自動計算することができます。

ボタン

26

「所要資金計画 詳細画面」に戻ります。

※「所要資金計画 詳細画面」とは、所要資金計画の入力内容を表示・確認できる画面です。

27

入力内容を保存し、「所要資金計画<全体> 詳細画面」に戻ることができます。

※また、さらに[戻る]ボタンを押すことで、「申請書 詳細画面(P19)」に戻ることができます。

入力画面 - 経費情報③ - BEMS単独導入

ホーム 補ZB_申請書_作成 補ZB_申請書_検索

平成25年度 ネット・ゼロ・エネルギー・ビル実証事業
中期計画 入力画面

5

6

戻る

保存

中期計画

中期計画	補助事業に要する経費		補助対象経費		
	設備費	1	0 円	3	0 円
	工事費	2	0 円	4	0 円
	合計		0 円		0 円

合計を导出する

戻る

保存

5

6

入力説明 - 経費情報③ - BEMS単独導入

所要資金計画<今年度>

- | | | |
|-----|---|--|
| 設備費 | 1 | 中期計画において補助対象外を含めた設備費全体の経費をもれなく入力 |
| | 2 | 中期計画において補助対象外を含めた工事費全体の経費をもれなく入力 |
| | 3 | 中期計画において補助対象となる部分の設備費の合計額を入力 |
| | 4 | 中期計画において補助対象となる部分の設備費の合計額を入力 |
| ボタン | 5 | 「中期計画 詳細画面」に戻ります。 |
| | 6 | 入力内容を保存し、「中期計画 詳細画面」に戻ることができます。
※「中期計画 詳細画面」に戻った後、[戻る]ボタンを押すと「所要資金計画<全体> 詳細画面」に戻ることができます。また、さらに[戻る]ボタンを押すことで、「申請書 詳細画面(P19)」に戻ることができます。 |

入力画面 - エネルギー情報(BEMS) - BEMS単独導入

ホーム 補ZB_申請書_作成 補ZB_申請書_検索

平成25年度 ネット・ゼロ・エネルギー・ビル実証事業
エネルギー情報 入力画面

40

41

42

計算

戻る

保存

*は入力必須項目です。

省エネルギー計算書

建物情報	1	建物用途	事務所				
	2	工事区分	増改築				
	3	延床面積	20,000.00				
省エネルギー計算	【設備用途区分】		システム導入前 年間エネルギー 消費量(MJ/年)	CEC 基準値 (新築)	システム導入後 年間エネルギー 消費量(MJ/年)	CEC 計算値 (新築)	
	4	空調	15,805,054	-	13,897,067	-	
	5	換気	1,480,054	-	1,465,253	-	
	6	照明	6,154,000	-	3,911,040	-	
	7	給湯	560,200	-	560,200	-	
	8	昇降機	784,000	-	784,000	-	
	9	冷凍冷蔵 (その他設備)	0	-	0	-	
	10	その他	5,578,608	-	5,578,608	-	
	18	合計	30,361,916		26,196,188		
	20	創エネルギー	0		0		
	22	エネルギー削減量(MJ/年)	4,165,728				
	23	エネルギー削減率(%)	13.7 %				
	24	原単位	1,518		1,309		
ZEB実現に至る 導入要素	1.建築(外皮)性能		PAL基準値 (MJ/m ² 年)	PAL計算値 (MJ/m ² 年)	削減率(%)	建築性能削減量 (GJ/年)	PAL基準値低減率 (%)
	26	0.00	0.00	0.0	0.00	0.00	
	2.内部発熱		内部発熱基準値 (W/m ² 年)	内部発熱計算値 (W/m ² 年)	削減率(%)	削減量 (GJ/年)	発熱量低減率 (%)
	31	0	0	0.0	0	0.00	
	3.創エネルギー		種別	出力 (kw)	創エネルギー量 (MJ)	創エネルギー量 (GJ/年)	
	36	なし	0	0	0	0	

エネルギー削減量(MJ/年) 50,000

エネルギー削減率(%)

次ページで説明

システム導入後...

年間一次エネルギー
削減率
中期計画

入力説明 - エネルギー情報(BEMS) - BEMS単独導入

省エネルギー計算書

※入力内容は様式の「省エネルギー計算の根拠」と整合をとること

建物情報

1~3

[建物情報]で入力した内容を表示

※[建物情報]を後から入力する場合、保存したエネルギー情報が削除される場合があります。
[建物情報]P27・28を先に入力してください。省エネルギー
計算

4~10

設備用途区分ごとに、システム導入前年間エネルギー消費量(MJ/年)を入力
※「その他」の値は導入前後で同一の値で入力してください。

11~17

設備用途区分ごとに、システム導入後年間エネルギー消費量(MJ/年)を入力
※「その他」の値は導入前後で同一の値で入力してください。

18・19

システム導入前・後の年間エネルギー消費量(MJ/年)の合計を表示(自動計算)

20・21

システム導入前・後の年間創エネルギー消費量(MJ/年)を入力

22

エネルギー削減量(MJ/年)を表示(自動計算)

23

エネルギー削減率(%)を表示(自動計算)

24・25

システム導入前・後の年間エネルギー消費原単位(MJ/年)を表示(自動計算)
※[建物情報]で入力した床面積をもとに自動計算されます。[建物情報]が未入力の場合は、内容を
入力後反映されます。ZEB実現に要する
導入要素

26・27

建物(外皮)性能に関するPAL基準値・PAL計算値(MJ/m²年)を入力

28

建物(外皮)性能の削減率を表示(自動計算)

29・30

建物(外皮)性能に関する建築性能削減量(GJ/年)、PAL基準値低減率(%)を入力

31~35

上記26~30と同様「内部発熱」に関する内容を入力

36

創エネルギーの種別を(太陽光発電/風力発電/地熱発電/蓄電池/その他)から選択
※リストにない創エネ設備や2つ以上創エネ設備を導入する場合は、その他を選択しフリー入力欄に
「風力・蓄電」等と入力してください。

37

創エネルギーの出力(kw)を入力

38

創エネルギー量(MJ)を表示(自動計算)

39

創エネルギー量(GJ/年)を入力
※MJからGJにする際は、小数点以下は「切捨て」で計算してください。

ボタン

40

自動計算箇所(合計や削減率等)を表示することができます。

41

「エネルギー情報 詳細画面」に戻ることができます。
※「エネルギー情報 詳細画面」とは、エネルギー情報の入力内容を表示・確認できる画面です。

42

入力内容を保存し、「エネルギー情報 詳細画面」に戻ることができます。
※また、さらに[戻る]ボタンを押すことで、「申請書 詳細画面(P19)」に戻ることができます。

入力画面 - エネルギー情報(BEMS) - BEMS単独導入

ZEB実現に要する 算入要素	1 建築(外皮)性能	PAL基準値 (MJ/m ² 年)	PAL計算値 (MJ/m ² 年)	削減率(%)	建築性能削減量 (GJ/年)	PAL基準値低減率 (%)
		0.00	0.00	0.0	0.00	0.00
	2 内部発熱	内部発熱基準値 (W/m ² 年)	内部発熱計算値 (W/m ² 年)	削減率(%)	削減量 (GJ/年)	発熱量低減率 (%)
			0.0	0	0.00	
3 創エネルギー	種別	出力 (kw)		創エネルギー量 (MJ)	創エネルギー量 (GJ/年)	
	—なし—	0		0	0	
	—なし—	0		0	0	

前ページで説明

年間一次エネルギー 削減 中期計画	1 エネルギー削減量(MJ/年)	50,000			
	2 エネルギー削減率(%)	25.00			
	原単位			システム導入後 エネルギー消費原単位 (MJ/年)	3 1,515

計算
戻る
保存

4
5
6

入力説明 - エネルギー情報(BEMS) - BEMS単独導入

省エネルギー計算書

- | | | |
|-------------------------|---|---|
| 年間一次
エネルギー削減
中期計画 | 1 | 中期計画でシステムを導入した場合のエネルギー削減量を入力
※省エネルギー計算書根拠資料の「年間一次エネルギー削減量・削減率」の値を入力してください。 |
| | 2 | 中期計画でシステムを導入した場合のエネルギー削減率を入力
※省エネルギー計算書根拠資料の「年間一次エネルギー削減量・削減率」の値を入力してください。 |
| | 3 | 中期計画後の年間エネルギー消費原単位(MJ/年)を表示(自動計算)
※[建物情報]で入力した床面積をもとに自動計算されます。[建物情報]が未入力の場合は、内容を
入力後反映されます。 |
| ボタン | 4 | 自動計算箇所(合計や削減率等)を表示することができます。 |
| | 5 | 「エネルギー情報 詳細画面」に戻ることができます。
※「エネルギー情報 詳細画面」とは、エネルギー情報の入力内容を表示・確認できる画面です。 |
| | 6 | 入力内容を保存し、「エネルギー情報 詳細画面」に戻ることができます。
※また、さらに[戻る]ボタンを押すことで、「申請書 詳細画面(P19)」に戻ることができます。 |

PDFの作成・出力方法

1 入力完了

全ての入力を終えたら、内容をよく確認し、「申請書 詳細画面」の[入力完了]のボタンを押します。

※一度入力完了したものは基本的に修正できませんのでご注意ください。

どうしても加筆・修正が必要な場合はSIIへご連絡ください。

2 PDF出力

入力内容を確定したら、「申請書 詳細画面」の上部PDFの出力欄のボタンを押すことで、各種申請書を印刷することができます。

※入力内容が正しく出力されているか、誤字脱字がないか、文字が重なっていないか、枠をはみ出していないか等をよく確認してください。

出力できるもの

- ・「交付申請書(カガミ)」
- ・「交付申請書(本文)」
- ・「別紙1」
- ・「実施計画書(1・2・3・8)」
- ・「省エネルギー計算書(別添3・4・5・6のいずれか)」



その他の申請書について

上記で出力した「交付申請書(カガミ)」に捺印し、「交付申請書(本文)」、「別紙1」、「実施計画書(1・2・3・8)」、「省エネルギー計算書(別添3・4・5・6のいずれか)」と、様式で作成した申請書を含めた全ての申請書類を所定の方法でファイリングし、SIIに郵送してください。

※ポータルで作成できる書類は上記の5種類です。

※「システム提案概要1・2」「実施計画書(4・5・6・7・9)」、その他必要な申請書類は、ポータルでは作成できません。

定型様式が提示されているものは、所定の様式を使用し、様式がないものは各自で作成してください。

(P.8提出書類一覧を参照してください。)

※所定の様式は、ポータルの「ホーム」ページから「全様式一括ダウンロード」から入手してください。

申請書類の提出

1 申請書類のチェック

所定のチェックリストを使用し、申請書類の漏れや捺印漏れ、内容に間違いがないかをチェックしてください。

※チェックリストは、ポータル「ホーム」ページから「全様式一括ダウンロード」から入手してください。

※ポータル出力分だけでは申請は出来ません。必ず様式作成分や自由書式、その他添付資料等ご準備ください。

※ポータル作成分と、様式作成分の内容は、必ず整合をとれているか確認してください。



2 ファイリング

所定の方法でファイリングします。

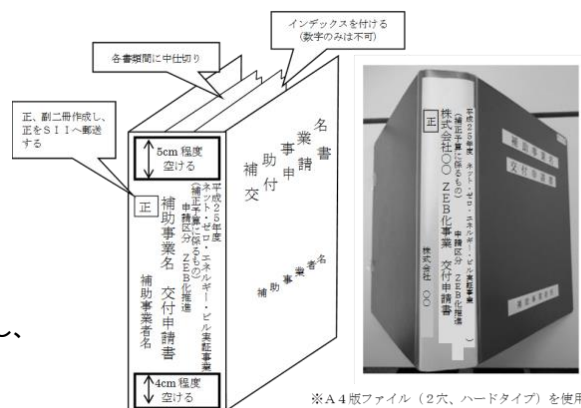
- 申請書類はA4ファイル(2穴・ハードタイプを使用のことに)に1冊に綴じ、表紙および背表紙に事業名称及び事業者名を記載する。

※紙ファイル、リングファイル、袋ファイルは不可

- 各書類が脱落しないように工夫する(余裕をもったファイリング等)

- 書類名ごとに適宜タイトルを記した(数字不可)中仕切りを挿入し、閲覧しやすいようにまとめてください。

【ファイル体裁】



※A4版ファイル(2穴、ハードタイプ)を使用のことに紙ファイル、リングファイル、袋ファイルは不可

※必ず申請区分の「ZEB化推進」もしくは「BEMS単独導入」を明記すること。



3 SIIに郵送で提出

申請書類一式をファイリングしたら、郵送で提出します。

※原則持ち込みを不可とし、必ず配送状況を確認できる手段で送付すること。

〔提出先〕

〒104-0061
東京都中央区銀座2-16-7 恒産第3ビル 7階
一般社団法人 環境共創イニシアチブ
審査第二グループ ZEB担当宛

〔公募期間〕

平成26年2月25日(火)～平成26年5月8日(木) 17:30(必着)

〔お問い合わせ〕

TEL:03-5565-4063

FAX:03-5565-4062

平日 10:00～12:00、13:00～17:00

以上で、申請は完了です。

