

令和 6 年度

住宅・建築物需給一体型等省エネルギー投資促進事業費
(ネット・ゼロ・エネルギー・ビル実証事業)

ZEBリーディング・オーナー 登録申請の手引き

2024年4月

【はじめにお読みください】

◆令和6年度ZEBリーディング・オーナー公募要領及びSIIホームページの「よくあるご質問」をご確認ください

登録申請を行う前に、一般社団法人 環境共創イニシアチブ（以下「SII」という。）のホームページに掲載されている「令和6年度ZEBリーディング・オーナー公募要領」及び「よくあるご質問」を必ずご確認ください。

◆ZEBリーディング・オーナー・ポータルサイトについて

ZEBリーディング・オーナー登録申請は、SIIが提供するWeb上のZEBリーディング・オーナー・ポータルサイト上で行います。ポータルサイトに入力した情報は、SIIのデータベースに登録され、登録申請内容の確認の過程で活用されます。「令和6年度ZEBリーディング・オーナー公募要領」及び本手引き等を参照し、ポータルサイトに必要事項を正しく入力してください。

◆本手引きの画像について

本手引きに掲載された入力画面等の画像は、お使いのPC環境により、文字の配置等が実際の画面と若干異なる場合があります。また、ポータルサイト開発段階の画面であるため、実際の画面と異なる場合があります。

◆推奨環境

〔推奨ソフトウェア〕

Adobe Reader等のPDF閲覧ソフト

〔推奨ブラウザ〕

Microsoft Edge 最新の安定バージョン

Mozilla Firefox 最新の安定バージョン

Google Chrome 最新の安定バージョン

目次

1. ポータルサイトの利用にあたって P. 3

1. ポータルサイトを使用したZEBリーディング・オーナー登録申請の流れ P. 3
2. ポータルサイトアカウント取得申込 P. 4
3. ZEBリーディング・オーナー・ポータルサイトへのログイン P. 10
4. ZEBリーディング・オーナー・ポータルサイトの注意事項 P. 11
5. ZEBリーディング・オーナー・ポータルサイトの構成 P. 12

2. 申請情報の入力 P. 14

1. 登録申請の開始 P. 14
2. 登録情報の入力 P. 15
3. 建物情報の入力 P. 19
＜参考＞技術仕様記入例リスト P. 24
4. 添付書類のアップロード P. 26
＜参考＞添付書類 P. 28
5. 登録申請入力完了 P. 29

3. 報告内容確認・修正対応 P. 35

4. 登録票の確認と公表 P. 36

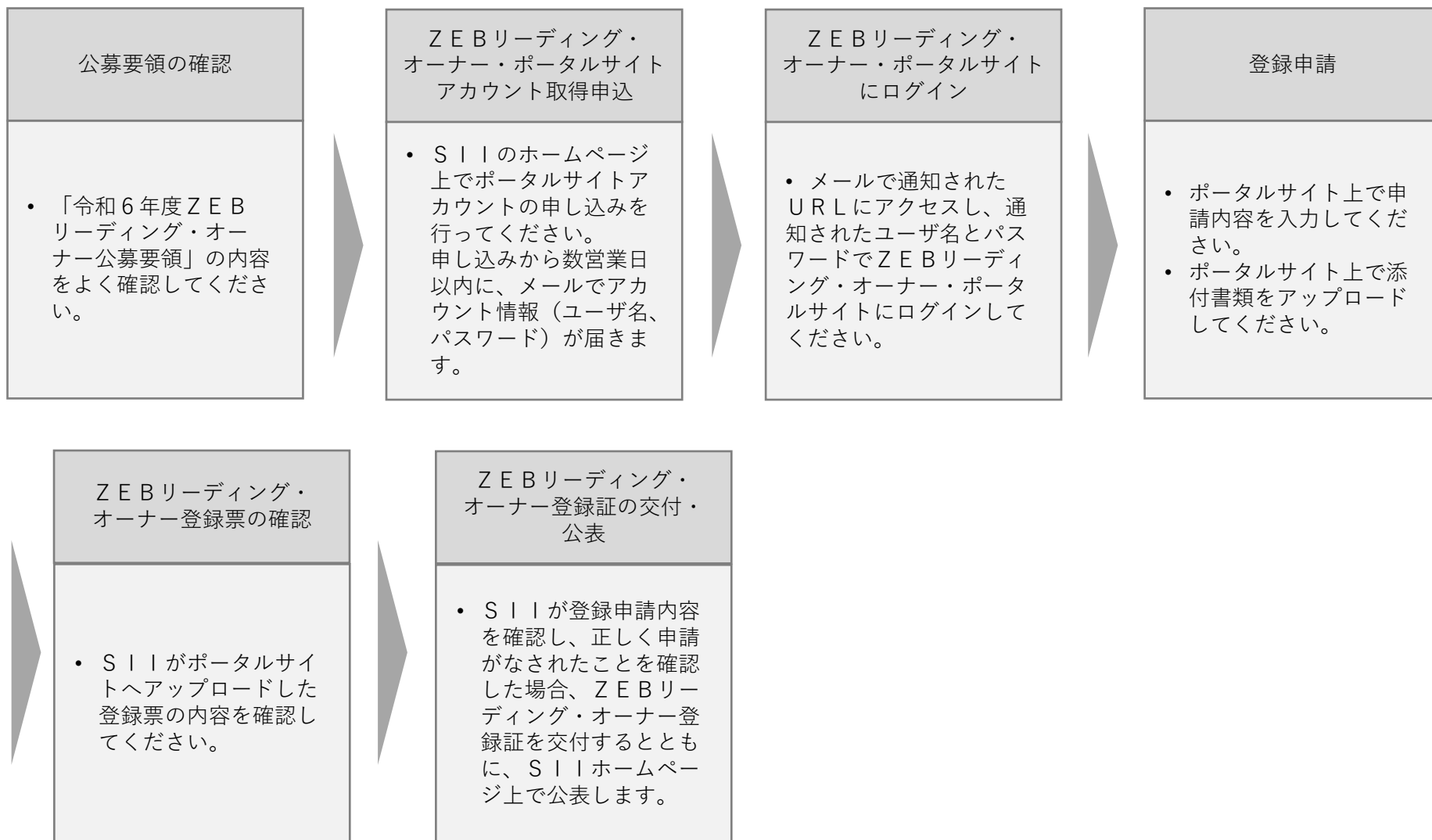
1. ZEBリーディング・オーナー登録票の確認 P. 31
2. ZEBリーディング・オーナー登録票の修正依頼 P. 32

5. 登録決定 P. 33

1. ZEBリーディング・オーナーの公表・登録証の交付 P. 33
2. ZEBリーディング・オーナー登録完了後の変更について P. 33
3. ZEBリーディング・オーナー・マーク/ZEBマークのダウンロード P. 34

1. ポータルサイトを使用したZ E Bリーディング・オーナー登録申請の流れ

登録申請を行う前に、S I Iのホームページに掲載されている「Z E Bリーディング・オーナー公募要領」及び「よくあるご質問」を必ずご確認ください。



公募期間： 2024年4月8日（月） ～ 2025年1月24日（金） 17：00

2. ポータルサイトアカウント取得申込

ZEBリーディング・オーナー・ポータルサイトを利用するには、SIIホームページの令和6年度ZEB実証事業「ZEBリーディング・オーナー」(https://sii.or.jp/zeb06/leading_owner/#about)ページより、アカウント取得申込を行っていただく必要があります。

アカウント取得申込を行った後に、ポータルサイトにログインする際に必要となるユーザ名とパスワードがメールで発行されます。

代理申込はできませんのでご注意ください。

令和6年度 ネット・ゼロ・エネルギー・ビル (ZEB) 実証事業
ZEBリーディング・オーナー

その他の事業 +

新規登録申請 実績報告 フォロワー ZEBリーディング・オーナー・マーク

ZEBリーディング・オーナー・ポータルサイト アカウント取得

ZEBリーディング・オーナー・ポータルサイトのアカウント取得申込の受付は2024年4月8日(月)開始予定です。

ZEBリーディング・オーナー登録申請はSIIが提供する「ZEBリーディング・オーナー・ポータルサイト」(Web)で行います。
下記の「アカウント取得申込はこちら」よりポータルサイトアカウントの申込を行ってください。

<注意>
アカウント取得申込を行う前に、「ZEBリーディング・オーナー公募要領」、「ZEBリーディング・オーナー登録申請の手引き」及びホームページの「よくあるご質問」を必ずご確認ください。

1 アカウント取得申込はこちら →

※アカウント取得申込は2025年1月22日(水)13:00で終了します。

※実績報告を行う方は、アカウント取得申込は不要です。
上記「実績報告」タブより実績報告の手引きを確認してください

1

SIIホームページの「ZEBリーディング・オーナー」ページ、「ZEBリーディング・オーナー・ポータルサイト アカウント取得」の項目より、「[アカウント取得申込はこちら]」をクリックしてください。

ページ移動

アカウント取得申込フォーム

ZEBリーディング・オーナー登録申請を行う実務担当者の情報を入力してください。

※【必須】の項目は必ずご入力ください。（機種依存文字は使用しないでください。）

会社名（全角）【必須】

ZEB推進株式会社

氏名（全角）【必須】

環境太郎

住所：建物名・部屋番号（全角）

電話番号（半角数字）【必須】

03 - 0000 - 0000

メールアドレス（半角英数字）【必須】

入力されたメールアドレスに、アカウント情報（ユーザ名/パスワード）が送信されます。
（携帯のアドレスは不可）

zeb@example.com

確認の為、再度ご入力ください。

zeb@example.com

2

必須項目に情報を入力してください。

プライバシーポリシー

1. 個人情報保護に関する考え方

一般社団法人環境共創イニシアチブ（以下SIIという）は、環境・エネルギー制約及び経済的社会的環境の変化から生じる課題解決に向け、オープン・イノベーション等をもって、技術革新と市場創出を主導することを目的としています。この目的を達成する過程で取り扱う、お客様、お取引先、社員、理事、従業員など、多くの方々の個人情報を適切に管理することは、SIIの重要な責務であると考え、以下の個人情報保護ポリシーに従い、個人情報の適切な保護に努めてまいります。

2. 個人情報保護ポリシー

SIIは、個人情報を重要な資産と位置付け、他の資産と同様に保護・管理するため、下記の各

3 上記の内容に同意しますか？

4 入力内容を確認する →

ページ移動

アカウント取得申込フォーム（入力内容の確認）

入力内容に誤りがないか確認し、送信してください。

03-0000-0000

メールアドレス

zeb@example.com

← 修正する

5

送信 →

ページ移動

3

プライバシーポリシーの内容を確認のうえ、「上記の内容に同意しますか？」にチェックしてください。

4

[入力内容を確認する] ボタンをクリックしてください。

5

内容に間違いがなければ、[送信] ボタンをクリックしてください。
修正する場合は [修正する] ボタンから修正してください。

アカウント登録フォーム（本登録完了）

ご登録ありがとうございました。

数営業日以内にポータルサイトのURLとアカウント情報（ユーザ名/パスワード）が記載された

「ポータルサイトアカウント情報のお知らせ」メールが届きます。

メールの到着までしばらくお待ちください。

※5営業日経過してもメールが届かない場合は、SIIへお問い合わせください。

ZEBリーディング・オーナーページへ
戻る

アカウント登録フォーム（本登録完了）ページが表示されたら、アカウント取得申込は完了です。
ポータルサイトアカウント情報のお知らせメールが配信されるまで数営業日お待ちください。

<参考> アカウント通知メールが届かない場合

アカウント通知メールは、配信まで数営業日かかります。

仮登録メールの受信から5日以上経過しても配信されない場合は、以下を確認してください。

- ① ドメインの受信許可/拒否設定をしていないか。
※「noreply@sii.or.jp」からのメールを受信できるように設定してください。
(仮登録メールの発信元アドレスとは異なるアドレスから配信されますのでご注意ください。)
- ② 迷惑メールフォルダに振り分けられていないか。
- ③ 仮登録メールの本文中の本登録URLをクリックしているか。
※クリックをしていなかった場合は、再度SIIのホームページよりアカウント取得申込から行ってください。

万が一、上記を確認してもメールが届かない場合はSIIへお問い合わせください。

3. ZEBリーディング・オーナー・ポータルサイトへのログイン

ZEBリーディング・オーナー登録申請は、ZEBリーディング・オーナー・ポータルサイトを利用します。

メールにて通知されたポータルサイトのURLよりアクセスしてください。

sii ネット・ゼロ・エネルギー・ビル実証事業
環境共創イニシアチブ

SIIから通知された「ID（ユーザ名）」「パスワード」を入力して「ログイン」ボタンを押してください。

セキュアカスタマーログイン

ユーザ名を入力してください。

1 ユーザ名:

パスワード:

パスワードをお忘れですか?

ログイン

ページ移動

sii ネット・ゼロ・エネルギー・ビル実証事業
環境共創イニシアチブ

SIIから通知された「ユーザー名」「パスワード」を入力して「ログイン」ボタンを押してください。

パスワードを今すぐ変更してください。(パスワードは 2022/04/01 19:22 に変更またはリセットされています)

私のパスワード変更

パスワード情報	
ユーザ名	0*****

2 新しいパスワード:

パスワードの確認:

保存

1

メールにて通知された「ユーザ名」と「初期パスワード」を入力し、[ログイン]をクリックしてください。

2

「新しいパスワード」の欄へ数字とアルファベットを組み合わせた8文字以上（半角英数）の任意のパスワードを入力し、「パスワードの確認」へ同一のパスワードを入力します。[保存]をクリックすると新しいパスワードが設定され、アカウント通知メールに記載された初期パスワードは無効化されます。

4. ZEBリーディング・オーナー・ポータルサイトの注意事項

1) 「パスワード」を忘れてしまった場合

再発行が必要となります。ログインページの「パスワードをお忘れですか?」をクリックして、再発行手続きをしてください。

sii ネット・ゼロ・エネルギー・ビル実証事業
環境共創イニシアチブ

SIIから通知された「ID（ユーザ名）」「パスワード」を入力して
「ログイン」ボタンを押してください。

セキュアカスタマーログイン

ユーザ名を入力してください。

ユーザ名:

パスワード:

パスワードをお忘れですか?

ログイン

<パスワード再発行手順>

- ① ログインページの「パスワードをお忘れですか?」をクリックします。
- ② 「ユーザ名」を入力します。
- ③ 実務担当者メールアドレスに再発行された「初期パスワード」が送信されます。
「初期パスワード」は初回ログイン時に無効となりますので、新たにパスワードを設定してください。

2) 「ユーザ名」を忘れてしまった場合

再発行はできません。アカウント通知メールを再度確認してください。
万が一、「ユーザ名」が判明しない場合はSIIへお問い合わせください。

5. ZEBリーディング・オーナー・ポータルサイトの構成

ZEBリーディング・オーナー・ポータルサイトは、大きく3つのタブで構成されています。

新規のZEBリーディング・オーナー登録申請情報を入力する場合は、「ZEBリーディング・オーナー_作成」タブを利用してください。

The screenshot shows the ZEB Leading Owner Portal website. At the top, there are three main tabs: '事業' (Business), 'ゼロ・エネルギー・ビル' (Zero Energy Building), and 'ZEBリーディング・オーナー' (ZEB Leading Owner). The 'ZEBリーディング・オーナー' tab is selected and contains sub-tabs for '検索' (Search) and '作成' (Create). The main content area features a header with 'ZEBリーディング・オーナーポータルメニュー' and 'お知らせ' (Notice). Below this, there are two main sections: '令和6年度 登録申請を行う方へ' (For those applying for registration in FY2024) and '令和6年度 実績報告を行う方へ' (For those reporting results in FY2024). The footer includes 'Sustainable open Innovation Initiative' and the 'sii' logo.

1

ZEBリーディング・オーナー登録申請情報を新規で入力する際に使用します。

2

入力したデータの内容確認、作成途中で仮保存しているデータの編集を行うことができます。
※「詳細」をクリックすることで、データの詳細確認、編集を行うことができます。

3

現在ログインしているアカウントでの入力を終了し、ログイン画面に戻ります。

1) 仮保存、確認、エラー表示について

以下をよく確認のうえ、入力操作を行ってください。



1

保存する前に [戻る] をクリック又はブラウザの「戻る」ボタンを押した場合、入力した内容が保存されず消えてしまうことがあるのでご注意ください。

2

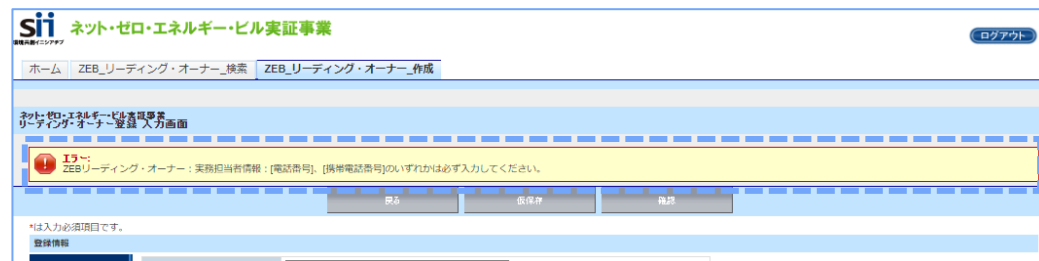
入力中のデータを一時保存する場合にクリックしてください。なお、仮保存したデータを再度編集する場合は、「ZEB_リーディング・オーナー_検索」タブより該当のデータを選択してください。

3

登録申請の必須項目全てを入力後、[確認] ボタンより内容をご確認ください。ただし、入力必須項目及び添付必須書類を全て入力・添付するまで [確認] ボタンの押下はできません。

※入力必須項目及び添付必須書類の入力・添付前に保存するには [仮保存] をクリックしてください。

2) [確認]（[入力完了]）ボタンクリック時にエラーが表示された場合



[確認]（[入力完了]）ボタンをクリックした際に、入力内容に誤りがある場合や入力必須項目が未入力の場合、エラーが表示されます。

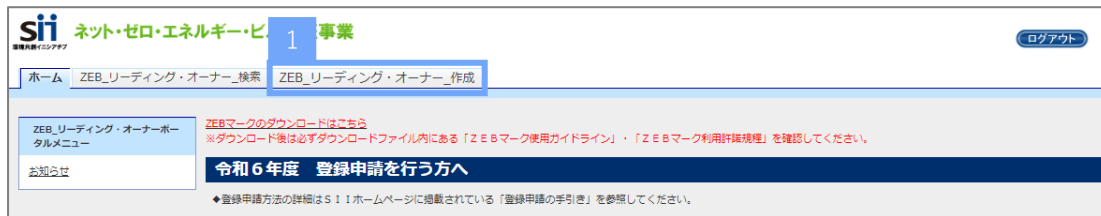
その際は [編集] ボタンをクリックし、エラー内容を修正のうえ再度、[確認]（[入力完了]）ボタンをクリックして、登録内容を確定させてください。

※エラー内容は必要に応じてページの印刷又はメモ等に控えてください。

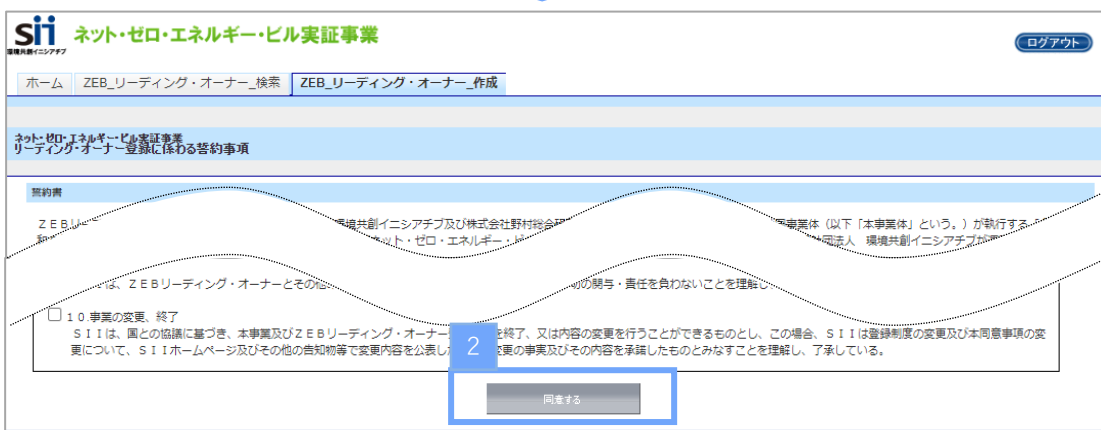
※エラーがあっても [仮保存] することは可能です。

1. 登録申請の開始

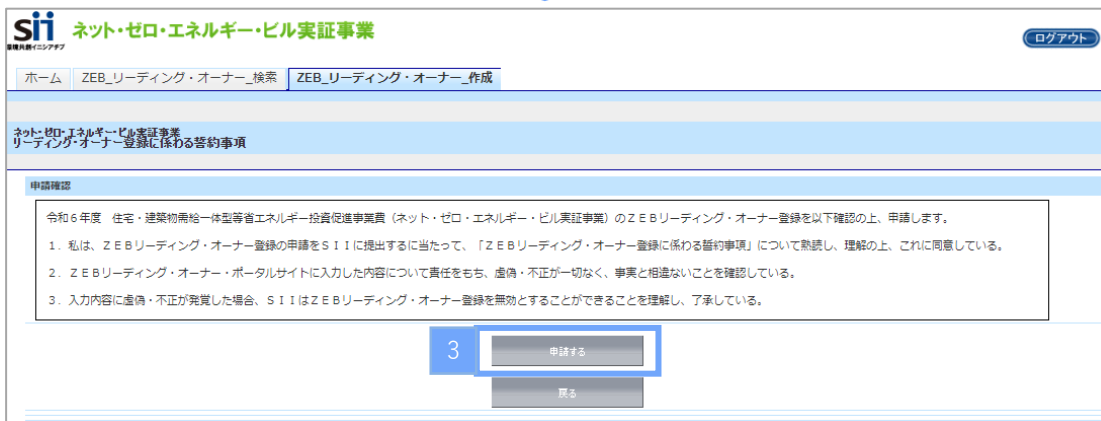
「ZEB_リーディング・オーナー_作成」タブをクリックし、登録申請を開始します。



ページ移動



ページ移動



1

ホーム画面上で「ZEB_リーディング・オーナー_作成」のタブをクリックしてください。

2

誓約事項すべてを熟読し、チェックマークをつけたうえで「同意する」ボタンをクリックしてください。
※誓約事項は、SIIのホームページ「ZEBリーディング・オーナー」ページに掲載しております。

3

記載内容を確認したうえで、「申請する」ボタンをクリックしてください。誓約事項のページに戻る場合は、「戻る」ボタンをクリックしてください。

2. 登録情報の入力

登録情報を入力します。

登録情報			
登録申請者情報	1 名称フリガナ*	ゼブイオン ※「カブシキガイシャ」「ユウケンガイシャ」「イッパンシヤタンホウジン」等の法人種別は含めずに入力してください。	
	名称*	ZEB推進株式会社	
	2 法人番号*	0000000000000	
	代表者役職*	代表取締役	
	3 代表者氏名フリガナ*	氏カンキョウ	名ハナコ
		代表者氏名*	氏 環境
	郵便番号*	100 - 0001	〒 郵便番号検索
	所在地	都道府県*	東京都
	市区町村*	中央区	
	町名以降*	銀座〇-〇〇-〇	
業種*	大分類	学術研究・専門・技術サービス業	
	中分類	学術・開発研究機関	
HP*	https://example.com/		
実務担当者情報	所属部署*	総務部総務課	
	役職*	係長	
	担当者氏名フリガナ*	氏カンキョウ	名タロウ
		担当者氏名*	氏 環境
	郵便番号*	100 - 0001	〒 郵便番号検索
	住所	都道府県*	東京都
		市区町村*	中央区
		町名以降*	銀座〇-〇〇-〇
	電話番号	03 - 0000 - 0000	
	携帯電話番号	090 - 0000 - 0000	
E-mail*	zeb@example.com ※システム上、大文字での入力は大文字変換されます。		

1

法人：略称等を使用せず、商業登記簿の記載どおりに全角で入力してください。

個人：運転免許証等の身分証明書の記載どおりに全角で入力してください。

フリガナ：法人の場合は法人種別を除いて、全角カナで正しく入力してください。

2

法人：国税庁「[法人番号公表サイト](#)」で公表されている「法人番号」を半角数字（13桁）で入力してください。

個人：半角数字で「0」を13桁（「0000000000000」）で入力してください。

3

法人：商業登記簿の記載どおりに「代表者役職」「代表者氏名」を全角で入力してください。

個人：「役職」は「-」（半角ハイフン）を入力し、「氏名」は運転免許証等の身分証明書の記載どおりに全角で入力してください。

フリガナ：全角カナで正しく入力してください。

登録情報	
名称フリガナ*	ゼブズイン <small>※「カブシキガイシャ」「ユウゲンガイシャ」「イッパンシャダンホウジン」等の法人種別は含めずに入力してください。</small>
名称*	ZEB推進株式会社
法人番号*	00000000000000
代表者役職*	代表取締役
代表者氏名 フリガナ*	氏カンキョウ 氏ハナコ
代表者氏名*	氏 環境 氏花子
4	郵便番号* 100 - 0001 <small>郵便番号検索</small>
所在地	都道府県* 東京都
	市区町村* 中央区
	町名以降* 銀座〇-〇〇-〇
5	業種* 大分類 学術研究・専門・技術サービス業 中分類 学術・研究機関
6	HP* https://example.com/
実務担当者情報	
所属部署*	総務部総務課
役職*	係長
担当者氏名 フリガナ*	氏カンキョウ 氏タロウ
担当者氏名*	氏 環境 氏太郎
住所	郵便番号* 100 - 0001 <small>郵便番号検索</small>
	都道府県* 東京都
	市区町村* 中央区
	町名以降* 銀座〇-〇〇-〇
電話番号	03 - 0000 - 0000
携帯電話番号	090 - 0000 - 0000
E-mail*	zeb@example.com <small>※システム上、大文字での入力は大文字変換されます。</small>

4

半角数字で「郵便番号」を入力後、[郵便番号検索]をクリックすると、都道府県、市区町村が自動反映されます。
法人：商業登記簿の記載どおりに「所在地」を都道府県から入力してください。
個人：個人事業所として届出している「所在地」を都道府県から入力してください。
※届出等を行っていない場合は、本人確認書類記載の「住所」を入力してください。

5

[大分類] → [中分類] の順に選択してください。
法人：「定款」に記載の事業目的に沿って、主たる「業種」をプルダウンから選択してください。
個人：事業内容に沿った「業種」をプルダウンから選択してください。
詳しくは総務省ホームページ「日本標準産業分類」を参考にしてください。

6

自らが所有するZEBについて公表しているホームページのURLを入力してください。
ホームページがない場合は、「-」（半角ハイフン）を入力してください。

登録情報		
名称フリガナ*	ゼブズイン ※「カブシキガイシャ」「ユウゲンガイシャ」「イッパンシャダンホウジン」等の法人種別は含めずに入力してください。	
名称*	ZEB推進株式会社	
法人番号*	00000000000000	
代表者役職*	代表取締役	
代表者氏名 フリガナ*	氏カンキョウ 名ハナコ	
代表者氏名*	氏 環境 名 花子	
所在地	郵便番号* 100 - 0001 <small>郵便番号検索</small>	
	都道府県* 東京都	
	市区町村* 中央区	
	町名以降* 銀座〇-〇〇-〇	
業種*	大分類 学術研究・専門・技術サービス業	
	中分類 学術・研究機関	
HP*	https://example.com/	
7	所属部署*	総務部総務課
	役職*	係長
	担当者氏名 フリガナ*	氏カンキョウ 名タロウ
	担当者氏名*	氏 環境 名 太郎
8	住所	郵便番号* 100 - 0001 <small>郵便番号検索</small>
		都道府県* 東京都
		市区町村* 中央区
		町名以降* 銀座〇-〇〇-〇
9	電話番号	03 - 0000 - 0000
	携帯電話番号	090 - 0000 - 0000
	E-mail *	zeb@example.com ※システム上、大文字での入力は大文字変換されます。

7

ZEBリーディング・オーナー登録について内容を理解しており、SIIからの問い合わせに対応できる方を実務担当者としてください。SIIからの送付物、電話連絡、メール等は全て実務担当者経由で行われます。
※所属部署・役職が無い場合は、「-」（半角ハイフン）を入力してください。

8

住所は、実務担当者が所属している事業所等の住所を入力してください。
半角数字で「郵便番号」を入力後、「郵便番号検索」をクリックすると、都道府県、市区町村が自動的に反映されます。

9

実務担当者と連絡の取れる連絡先を入力してください。
※電話番号、携帯電話番号はどちらかを必ず入力してください。
※E-mailには携帯電話のメール（キャリアメール）アドレスは使用できません。

2. 申請情報の入力

3. 建物情報の入力

登録対象建築物について入力してください。

1

1

[導入実績・計画登録] をクリックしてください。

2

3

4

5

2

登録票掲載項目

導入実績・導入計画をプルダウンから選択してください。
※既に竣工・改修している場合は「導入実績」、竣工・改修前
の場合は「導入計画」

3

登録票掲載項目

所有者名を入力してください。共同所有建築物の場合は、
「/」全角スラッシュで区切り、全所有者を入力してください。
(入力例：〇〇株式会社/△△株式会社、〇〇株式会社/他1
社 等)

4

登録票掲載項目

フリガナは47文字以内、名称は42文字以内で全角で入力し
てください。

5

登録票掲載項目

200文字以内を目安に、登録対象建築物のコンセプトを入力
してください。

sii ネット・ゼロ・エネルギー・ビル実証事業

ホーム ZEBリーディング・オーナー検索 ZEBリーディング・オーナー作成 ログアウト

ネット・ゼロ・エネルギー・ビル実証事業
リーディング・オーナー登録 導入実績・計画 入力画面

※は入力必須項目です。
導入実績・導入計画

導入実績・導入計画	導入計画
導入計画登録年度	
導入実績登録年度	
所有者*	ZEB株式会社
建物の名称(フリガナ)*	ゼブカブシカイシャ
建物の名称*	ZEB株式会社大塚支店
建築物のコンセプト*	環境負荷の削減のみならず、従業員の高質な就業環境の維持を実現したNearby ZEBの実証ビル ※200文字以内を自己入力してください。
都道府県*	大阪府
地域区分*	6
新築/既存建築物*	既存建築物
建物用途*	事務所等
建物用途詳細*	事務所
評価対象延べ面積*	2,700
全体延べ面積	
階数*	地下 地上 6
主な構造*	S造
竣工年*	2023

6 登録票掲載項目

建築物の概要をプルダウンから選択してください。
地域区分は、「建築物エネルギー消費性能基準等を定める省令における算出方法等に係る事項等、別表第10」を参考にしてください。

7 登録票掲載項目

評価対象延べ面積を半角数字で入力してください。(小数点以下切り捨て)
【全体評価の場合】：「評価対象延べ面積」のみ入力してください。
【建物用途評価の場合】：「評価対象延べ面積」「全体延べ面積」を入力してください。

8 登録票掲載項目

塔屋を除く建築物の階数を、半角数字で入力してください。
地下階がない場合、「-」(半角ハイフン)を入力してください。

9 登録票掲載項目

「主な構造」をプルダウンから選択してください。

10 登録票掲載項目

「竣工年」を半角数字(西暦)で入力してください。
既存建築物の場合、ZEB工事が完了した年(計画の場合は予定年)を入力してください。

11

省エネルギー認証取得

BELS [Nearly ZEB]

CASBEE []

LEED []

ISO50001 []

その他 []

12

	一次エネルギー消費量 (MJ/m ² 年)		BPI/BEI
	基準値	設計値	
PAL*	470	286	0.63
空調*	682.40	284.21	0.42
換気*	46.64	22.02	0.48
照明*	333.88	139.44	0.42
給湯*	52.57	60.50	1.16
昇降機*	35.39	35.39	1.00
CGS*	0.00	0.00	
創エネ (PV)*	0.00	0.00	
その他*	187.49	187.49	
合計*	1,339.00	373.00	0.28
創エネ (PV) 含まず合計*	1,339.00	730.00	0.55

13

省エネルギー削減率 (その他含まず) 創エネ (PV) 含まず

52

一次エネルギー削減率 (その他含まず) 創エネ (PV) 含む

83

ZEBランク

Nearly ZEB

建物用途評価

14

11 登録票掲載項目

第三者評価機関により省エネルギー性能表示評価書が発行されている場合、該当する認証のチェックボックスにチェックを入れ、各プルダウンから該当する項目を選択してください。また、省エネルギー性能表示評価書の写し (BELS評価書等) を添付書類としてアップロードしてください。本手引きP. 28<参考>添付書類を確認してください。

12 登録票掲載項目

WEBプログラム算定結果に記載されているPAL*を半角数字・整数で入力してください。

13 登録票掲載項目

WEBプログラム算定結果の設備ごとの一次エネルギー消費量の値 [MJ/延床m²年] を半角数字・小数第二位まで入力してください。

14 登録票掲載項目

以下の値をそれぞれ半角数字・整数 (小数第一位切り上げ) で入力してください。

【合計】
WEBプログラム算定結果の合計 (PV及びCGSを対象とする場合) の値 [MJ/延床m²年]

【創エネ (PV) 含まず合計】
WEBプログラム算定結果の合計 (CGSを対象とする場合) の値 [MJ/延床m²年]

< WEBプログラム算定結果見本 >

3. PAL*・一次エネルギー消費量計算結果		一次エネルギー消費量 [GJ/年] ([MJ/延床m ² 年])	
		設計値	基準値
	空調設備	... ()	... ()
	換気設備	... ()	... ()
	照明設備	... ()	... ()
	給湯設備	... ()	... ()
	昇降機	... ()	... ()
	太陽光発電 (PV)	... ()	... ()
	コージェネレーション設備 (CGS)	... ()	... ()
	その他	... ()	... ()
合計	PV及びCGSを対象とする場合	... ()	... ()
	CGSを対象とする場合	... ()	

省エネルギー認証取得	BELS	<input checked="" type="checkbox"/> [Nearly ZEB]
	CASBEE	<input type="checkbox"/> []
	LEED	<input type="checkbox"/> []
	ISO50001	<input type="checkbox"/> []
	その他	<input type="checkbox"/> []

	一次エネルギー消費量 (MJ/m ²)		BPI/BEI
	基準値	設計値	
PAL*	470	296	0.63
空調*	682.40	284.21	0.42
換気*	46.64	22.02	0.48
照明*	333.88	139.44	0.42
給湯*	52.57	60.50	1.16
昇降機*	35.39	35.39	1.00
CGS*	0.00	0.00	
創エネ (PV)*	0.00	0.00	
その他*	187.49	187.49	
合計*	1,339.00	373.00	0.28
創エネ (PV) 含まず合計*	1,339.00	730.00	0.55

15 一次エネルギー削減率 (その他含まず) _創エネ (PV) 含まず

一次エネルギー削減率 (その他含まず) _創エネ (PV) 含む

16 ZEBランク: Nearly ZEB

建物用途評価:

<WEBプログラム算定結果見本>

3. PAL*・一次エネルギー消費量計算結果		一次エネルギー消費量 [GJ/年] ([MJ/延床m ² 年])	
		設計値	基準値
	空調設備	... (...)	... (...)
	換気設備	... (...)	... (...)
	照明設備	... (...)	... (...)
	給湯設備	... (...)	... (...)
	昇降機	... (...)	... (...)
	太陽光発電 (PV)	... (...)	... (...)
	コージェネレーション設備 (CGS)	... (...)	... (...)
	その他	A ... (...)	D ... (...)
合計	PV及びCGSを対象とする場合	B ... (...)	E ... (...)
	CGSを対象とする場合	C ... (...)	

15 登録票掲載項目

WEBプログラム算定結果の値を以下のとおり計算し、半角数字・整数 (小数点以下切り捨て) で入力してください。

【一次エネルギー削減率 (その他含まず) _創エネ (PV) 含まず】

- ① その他を除いた合計値を求める。

$$\text{E (基準値) 合計} - \text{D (基準値) その他} \dots \text{I}$$

$$\text{C (設計値) 合計 (CGSを対象とする場合)} - \text{A (設計値) その他} \dots \text{II}$$
- ② ①の値を使用して、削減率を算出する。

$$(\text{I} - \text{II}) \div \text{I} \times 100$$

【一次エネルギー削減率 (その他含まず) _創エネ (PV) 含む】

- ① その他を除いた合計値を求める。

$$\text{E (基準値) 合計} - \text{D (基準値) その他} \dots \text{I}$$

$$\text{B (設計値) 合計 (PV及びCGSを対象とする場合)} - \text{A (設計値) その他} \dots \text{III}$$
- ② ①の値を使用して、削減率を算出する。

$$(\text{I} - \text{III}) \div \text{I} \times 100$$

16 登録票掲載項目

【建物全体評価の場合】
空欄のままとしてください。

【10,000m²以上の複数用途建築物で建物用途評価の場合】
チェックボックスにチェックを入れてください。

17			
ZEB実現に資するシステム 建築用エネルギー評価 (バツツ)	外壁	材料	グラスウール断熱材
	屋根	材料	グラスウール断熱材
	外断熱	窓	Low-E複層ガラス(空気層)
		窓枠	ブラインド
		遮熱	-
	自然利用		-
その他		-	
ZEB実現に資するシステム 設備用エネルギー評価 (アタック)	空調	機器 (熱源)	ヒートポンプ(HP)/ヒートポンプユニット
		システム	外気取入风量制御システム(OOC制御)
	換気	機器	DCファン
		システム	
	照明	機器	LED照明器具
		システム	在室検知制御/タイムスケジュール制御
	給湯	機器	ヒートポンプ給湯機
		システム	
	蓄熱機(ロープ式)		蓄熱制御(電力発生あり、ギアレス)
	変圧器		-
ZEB実現に資するシステム 効率化	コージェネ	機器	-
		システム	-
	効率化	機器	-
		システム	-
蓄電池	機器	-	
	システム	-	
ZEB実現に資するシステム その他設備	機器	-	
	システム	-	
ZEB実現に資するシステム その他	BEMS	システム	設備・利用者間統合制御システム/チューニングなど運用時への要請

17 登録票掲載項目

本手引きP. 24～25<参考>技術仕様記入例リストを参照し、以下に注意して建築物の仕様を入力してください。

〔注意事項〕

- ・記入例リストの文言から極力変更せず入力してください。
 - ・複数の設備やシステムを同一項目へ入力する場合は「/」(半角スラッシュ)で区切り、列記してください。
- ・1項目あたり60文字以内で入力してください。
- ・ZEB実現に資するものでない設備やシステムを導入している場合は「空欄」にしてください。
 - 例1：照明はあるが、高効率機器・システムではない
→照明の欄はいずれも空欄
- ・入力項目に該当する設備やシステム自体の導入がない場合は「-」(半角ハイフン)を入力してください。
 - 例2：平屋でエレベーターがない
→昇降機の欄に「-」(半角ハイフン)を入力

<参考> 技術仕様記入例リスト

下記のリストから、該当する技術仕様の文言を極力変えずに使用してください。

技術	設備	仕様		
建築省エネルギー(パッシブ)技術	外皮断熱	外壁	ロックウール断熱材 グラスウール断熱材 ポリスチレンフォーム断熱材 ウレタンフォーム断熱材	ロックウール断熱材 グラスウール断熱材 セルローズファイバー断熱材 ポリスチレンフォーム断熱材 ウレタンフォーム断熱材 フェノールフォーム断熱材
		窓ガラス	Low-E複層ガラス(空気層) Low-E複層ガラス(Ar層) Low-E複層ガラス(真空層) エアフローウィンドウ ダブルスキン	ブラインド ルーバー 庇
		窓サッシ	樹脂製 金属樹脂複合製 金属製	屋上・壁面緑化 太陽光パネル、その他日射遮熱
建築省エネルギー(パッシブ)技術	自然利用	自然採光システム(ライトシェルフ)* 自然採光システム(光ダクト、ファイバ)* 自然採光システム(トップライト)* 自然採光システム(アトリウム)* 自然採光システム(ハイサイドライト)* 自然採光システム(特殊ブラインド(グラデーション等))* 自然換気システム(風圧利用)* 自然換気システム(ベンチュリー効果利用)* 自然換気システム(温度差利用(煙突効果))* クール・ヒートトレンチシステム* 採光クロス/フィルム/パネル		
		機器	【高効率熱源機】 チリングユニット ターボ冷凍機 モジュールチラーユニット スクリュー冷凍機 吸収式冷凍機 吸収冷温水機 熱回収ヒートポンプ* 小型貫流ボイラ 真空式温水ヒータ 無圧ボイラ 地域熱供給	【高効率空調機】 ルームエアコン(い) ビルマル(EHP) ビルマル(GHP) パッケージエアコン 全熱交換器 全熱交換器組込型空調機 【その他空調機器】 気化式冷却器 デシカント空調機(デシカント空調システム*) デシカント全熱交換器 JIS_B_8638 高頭熱型ビルマルチエアコン
設備省エネルギー(アクティブ)技術	空調	機器	【再エネ/排熱利用システム】 地中熱利用システム(空調ヒートポンプ、再生コイル、地中熱利用空調・給湯ヒートポンプシステム*、地中熱直接利用*、オープンループ方式*) 井水熱利用システム(同上) 太陽熱利用システム(同上) コージェネ排熱利用システム 【外気利用・抑制システム】 外気冷房システム ナイトバージシステム CO2濃度による外気量制御* フリークーリング*	【流量・温度等可変システム】 VAV空調システム VWT空調システム 空調ファンの人感センサによる変風量制御* 空調1次ポンプの変流量制御* 空調2次ポンプ末端差圧制御* 空調2次ポンプ送水圧力設定制御* 大温度差システム 冷却水ポンプの変流量制御* 冷却塔ファン・インバータ制御* 運転台数制御システム(対象:熱源、2次ポンプ、冷却塔ファン、空調ファンの適正容量分割*) 【その他空調システム】 輻射冷暖房システム 氷蓄熱システム タスク&アンビエント空調システム 床吹き出し空調システム
		システム	台数制御システム 厨房ファンの変風量制御* 連動制御システム(対象:温度、CO2、CO、臭気、燃焼機器、ガス使用量等) 在室検知制御 明るさ検知制御 タイムスケジュール制御 デジタル個別制御 タスク&アンビエント照明システム 入退室管理連動制御システム 照明のゾーニング制御*(廊下、エントランスホール、駐車場) ハイブリッド給湯システム* 地中熱利用システム(給湯ヒートポンプ*、オープンループ方式*) コージェネ排熱利用 太陽熱利用システム 井水利用システム	

技術	設備	仕様		
設備省エネルギー(アクティブ)技術	空調	システム	【流量・温度等可変システム】 VAV空調システム VWT空調システム 空調ファンの人感センサによる変風量制御* 空調1次ポンプの変流量制御* 空調2次ポンプ末端差圧制御* 空調2次ポンプ送水圧力設定制御* 大温度差システム 冷却水ポンプの変流量制御* 冷却塔ファン・インバータ制御* 運転台数制御システム(対象:熱源、2次ポンプ、冷却塔ファン、空調ファンの適正容量分割*) 【その他空調システム】 輻射冷暖房システム 氷蓄熱システム タスク&アンビエント空調システム 床吹き出し空調システム	
		換気	機器 DCファン インバータファン 高効率電動機 JIS_C4212_4213	システム 台数制御システム 厨房ファンの変風量制御* 連動制御システム(対象:温度、CO2、CO、臭気、燃焼機器、ガス使用量等)
	照明	機器 LED照明器具 有機EL照明器具 高輝度誘導灯	システム 在室検知制御 明るさ検知制御 タイムスケジュール制御 デジタル個別制御 タスク&アンビエント照明システム 入退室管理連動制御システム 照明のゾーニング制御*(廊下、エントランスホール、駐車場)	
	給湯	機器 ヒートポンプ給湯機 潜熱回収型給湯機 小型貫流ボイラ バイオマスボイラ 真空式温水ヒータ 無圧ボイラ 地域熱供給	システム ハイブリッド給湯システム* 地中熱利用システム(給湯ヒートポンプ*、オープンループ方式*) コージェネ排熱利用 太陽熱利用システム 井水利用システム	
設備省エネルギー(アクティブ)技術	昇降機(ロープ式エレベータ)	変圧器	VVVF制御(電力回生あり、ギアレス) VVVF制御(電力回生あり) VVVF制御(電力回生なし、ギアレス)	VVVF制御(電力回生なし) 交流帰還制御 群管理制御
		変圧器	第二次トプルランナー変圧器	超高効率変圧器*

技術	設備	仕様			
効率化技術	コージェネ	機器	システム	ガスエンジン ディーゼルエンジン 燃料電池* ガスタービン	空調利用(温水、蒸気、 吸収式冷凍機への蒸気利用*) エネルギーの面的利用* 給湯利用 空調+給湯利用
	再エネ	機器	システム	太陽光発電 風力発電 水力発電 バイオマス発電 地熱発電	全量自家消費 全量売電 余剰売電
	蓄電池	鉛蓄電池 NAS蓄電池 ニッケル・水素蓄電池 リチウムイオン蓄電池			
BEMS	システム	電力計測システム 又は 統合監視制御システム (←いずれかを選択すること) 見える化・サイネージシステム連携システム ユーザ端末(PC,スマホ等)連携システム クラウド利用システム チューニングなど運用時への展開			

< *付きの仕様項目について >

令和6年度ZEB実証事業の補助事業者は空衛学会が公表するWEBPRO未評価技術15項目の要件を満たし、かつ補助事業の要件を満たしている仕様項目の末尾に「*」（全角アスタリスク）を付けてください。

< その他注意事項 >

- リストにない仕様や表現がある場合は自由入力すること
- 仕様項目ごとの区切りは「/」（半角スラッシュ）を入力すること

4. 添付書類のアップロード

ポータルサイト上に添付書類をアップロードしてください。

ページ移動

書類(1)	書類(2)	書類(3)	書類(4)	書類(5)	書類(6)	書類(7)	書類(8)	書類(9)	書類(10)
---なし---	---なし---	---なし---	---なし---	---なし---	---なし---	---なし---	---なし---	---なし---	---なし---
会社概要	商業登記簿	ZEB 導入実績・導入計画の建物登記簿	ZEB 導入実績・導入計画の省エネルギー性能確認資料	ZEB 導入実績・導入計画の省エネルギー性能表示評価書	ZEB 導入実績・導入計画の公表資料	ZEB 導入実績・導入計画の外観写真やパース図	その他	---	---

ページ移動

1

[ファイル添付] をクリックしてください。

2

プルダウンより添付する書類の種類を選択し、[ファイルの選択] からデータをアップロードしてください。
追記事項がある場合は「備考」に入力してください。
※添付書類の詳細については、本手引き P. 28 <参考> 添付書類を確認してください。

3

ファイルを選択後、[添付] をクリックするとポータルサイト上に添付書類がアップロードされます。[キャンセル] をクリックした場合、添付書類はアップロードされませんので注意してください。クリック後は詳細画面に戻ります。
※複数の書類を同時にアップロードできます。

sii ネット・ゼロ・エネルギー・ビル実証事業

ホーム | ZEB_リーディング・オーナー_検索 | ZEB_リーディング・オーナー_作成

ネット・ゼロ・エネルギー・ビル実証事業
リーディング・オーナー 詳細画面

検索

導入実績・計画登録

導入実績・導入計画 建物の名称 導入計画登録年度 導入実

1 導入計画 ZEB株式会社六反交店 2024 ready ZEB 削除

4

ファイル名	添付タイプ	添付日時	備考	削除
会社概要.pdf	会社概要	2024/03/27 20:13		削除
商業登記簿.pdf	商業登記簿	2024/03/27 20:13		削除
確認済証.pdf	Z E B 導入実績・導入計画の建物登記簿	2024/03/27 20:13	建物登記簿未取壊の高確認済証	削除
WEBプログラム計算結果.pdf	Z E B 導入実績・導入計画の省エネルギー性能確認資料	2024/03/27 20:13		削除
ニュースリリース（公表資料）.pdf	Z E B 導入実績・導入計画の公表資料	2024/03/27 20:13	3 ページ目に公表	削除
事業所登録.png	Z E B 導入実績・導入計画の外観写真やバス回	2024/03/27 20:13		削除

Sustainable open Innovation Initiative

sii

4

詳細画面の下部に書類がアップロードされていることを確認してください。添付ファイル名と添付書類の内容が一致していることを確認してください。アップロードした書類を削除する場合は、[削除] をクリックしてください。

<参考> 添付書類

No.	データ	書類名称	必須● 該当○	注意事項
1	P D F	会社概要書	●	会社概要が分かる書類を添付してください。「会社名」及び「所在地」が最低限確認できる書類としてください。 パンフレット、HP等の会社概要記載のページの提出も可
2	P D F	商業登記簿 (現在事項全部証明書又は履歴事項全部証明書等)の写し	●	登録申請日より3カ月以内に発行されたもの(Web上の「登記情報提供サービス」により取得した情報の提出も可)を添付してください。 ※個人等の場合は公的機関発行の本人確認ができる書類(運転免許証等)の写しを提出すること
3	P D F	登録対象建築物の建物登記簿	●	登録対象建築物の建物登記簿(Web上の「登記情報提供サービス」により取得した情報の提出も可)を添付してください。 ※建物登記簿未取得の場合は確認済証の提出も可
4	P D F	登録対象建築物の省エネルギー計算結果が確認できる資料の写し (WEBプログラム算定結果等)	●	省エネルギー性能の値をポータルサイトに入力する際に根拠とした資料(BELS評価書を取得している場合は、取得時の資料)を添付してください。
5	P D F	登録対象建築物の省エネルギー性能表示評価書 (BELS評価書等)	○	取得している場合は添付してください。
6	P D F	登録対象建築物の公表資料	●	自社ホームページ等や情報媒体でZEB実績や計画が掲載されている箇所をPDF化したものを添付してください。
7	P N G / J P G	登録対象建築物の建物外観写真やパース図	●	ＳＩＩのホームページで公開する登録票への掲載を希望する写真等を添付してください。
8	P D F	その他 必要と思われる書類	○	30名を超えた場合の役員名簿等、必要と思われる書類を添付してください。

5. 登録申請入力完了

内容に問題がなければ、登録申請を完了してください。

The screenshot shows the user interface of the registration system. At the top, there is a navigation bar with 'ホーム', 'ZEB_リーディング・オーナー_検索', and 'ZEB_リーディング・オーナー_作成'. Below this is a header for 'ネット・ゼロ・エネルギー・ビル実証事業 リーディング・オーナー 詳細画面'. A menu bar contains '編集', 'ファイル添付', and '導入実績・計画登録'. The main content area is titled '登録情報' and contains a table with the following data:

承認ステータス	承認ステータス	仮登録
	名称フリガナ	ゼブスイシン

The '入力完了' button is highlighted with a red box and the number 1.

1

「入力完了」をクリックします。

「入力完了」ボタンをクリックして登録申請情報を確定すると、編集ができないので、注意してください。入力完了後の変更は受け付けません。

ページ移動

The screenshot shows the same user interface as before, but the '承認ステータス' (Approval Status) in the table has been updated to '受付待ち' (Waiting for Acceptance). The '入力完了' button is no longer visible. The table data is as follows:

承認ステータス	承認ステータス	受付待ち
	名称フリガナ	ゼブスイシン
	名称	ZEB推進株式会社

登録完了後、承認ステータスが「受付待ち」になっていることを確認してください。

以上で登録申請の入力完了となります。S I Iが内容を確認し、確認事項等がある場合は対応が必要となります。

S I Iから連絡があった場合は、速やかにご対応ください。

正しく申請がなされたことを確認後、順次ZEBリーディング・オーナー登録票の確認（本手引きP. 31参照）に進みます。

S I Iにて登録申請内容の確認を行い、確認事項等があった場合にはS I Iから実務担当者宛に連絡をします。

連絡を受けたらポータルサイトへログインし、S I Iからの指示どおりに確認・必要に応じて変更を行ってください。

The screenshot shows the SII portal interface. At the top, there are navigation tabs: 'ホーム', 'ZEB_リーディング・オーナー_検索', and 'ZEB_リーディング・オーナー_作成'. Below this, there are numbered steps: 1. 'エネルギー・ビル実証事業・オーナー_詳細画面', 2. '編集', and 3. '修正完了'. In the '登録情報' (Registration Information) section, the '承認ステータス' (Approval Status) is 'LO修正中' (LO Correction in Progress), which is highlighted with a dashed blue box. Other fields include '承認ステータス' (Approval Status) and '名称づけ' (Naming).

ページ移動

The screenshot shows the SII portal interface after a page move. The '承認ステータス' (Approval Status) is now '確認中' (Confirmation in Progress), which is highlighted with a dashed red box. The '登録情報' (Registration Information) section also shows '承認ステータス' (Approval Status) and '名称づけ' (Naming).

承認ステータスが「LO修正中」になっていることを確認してください。

1

入力内容を修正する場合は[編集]をクリックしてください。各項目の入力方法は、本手引きP. 15～25を確認してください。

2

添付書類を追加する場合は[ファイル添付]をクリックしてください。添付方法は、本手引きP. 26～27を確認してください。

3

修正が完了したら、[修正完了]をクリックしてください。
※クリック後は、編集ができないので、ご注意ください。

承認ステータスが「確認中」になっていることを確認し、S I Iからの指示どおりに対応完了の連絡を行ってください。
S I Iは承認ステータスの変更及び申請者からの連絡をもって対応完了とし、内容の再確認を行います。

1. ZEBリーディング・オーナー登録票の確認

SIIは、ZEBリーディング・オーナー登録申請の内容の確認完了後、SIIホームページ公表用の「ZEBリーディング・オーナー登録票」確認用PDFデータ（仮登録票）をポータルサイトにアップロードします。

アップロード後、「【ZEBリーディング・オーナー】登録票確認のお願い」という件名で実務担当者宛てに確認依頼のメールを送ります。メール受信後、ポータルサイトにログインし、体裁（改行位置等）を確認してください。

1. 検索結果

No.	登録年度	オーナー名	承認ステータス	代表者_氏	代表者_名
1	2023	ZEB推進株式会社	登録票確認中	テスト	テスト

2. [詳細]

ページ移動

登録申請書

承認ステータス

3. 添付ファイル

添付ファイル名	添付日時	添付欄	サムネイル
登録票	2024/09/09 10:00:00	登録票の添付ファイルを確認してください。確認完了後は「登録票確認完了」ボタンを押してください。なお、(仮)登録票の修正も希望される方は、「登録票修正希望」ボタンを押下し、web-mediator@sii.jpへ修正希望箇所をお送りください。	[サムネイル]

1

ポータルサイトにログインし、「ZEBリーディング・オーナー_検索」タブをクリックします。

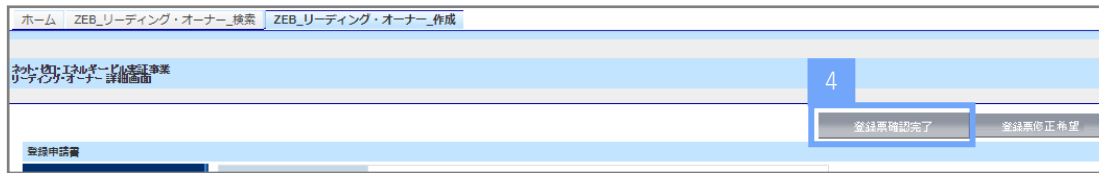
2

[詳細] を選択し、詳細画面へ移動します。

承認ステータスが「登録票確認中」となっていることを確認してください。

3

ページ最下部の添付ファイル（ファイル名）を選択し、確認用PDFデータを開いてください。
「ZEBリーディング・オーナー登録票」の体裁（改行位置等）に問題がないか確認してください。

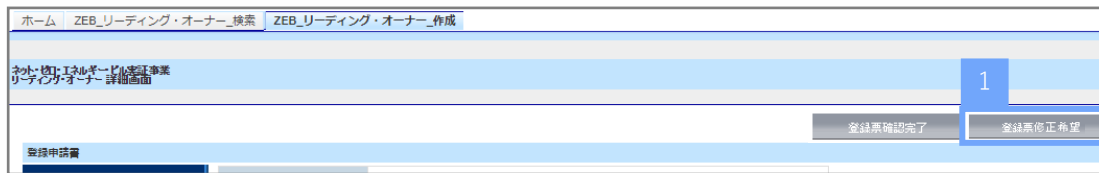


4

問題がなければ、詳細画面の右上にある「登録票確認完了」をクリックしてください。

確認完了した内容でS I Iが「ZEBリーディング・オーナー登録票」を作成し、S I Iのホームページ上で公表します。

2. ZEBリーディング・オーナー登録票の修正依頼



1

登録票の体裁について修正を希望する場合は、「登録票修正希望」をクリックし、修正希望箇所を明記のうえ、S I Iへメールしてください。

※登録票の内容を変更する場合、S I Iでは対応できません。再度、申請内容の修正を行っていただく必要がありますので、ご注意ください。

修正希望の内容を元にS I Iにて登録票を修正します。再度S I Iから登録票の確認依頼が来るまでお待ちください。再確認依頼のメールを受信後、本手引きP. 31～32に沿って確認をしてください。

1. ZEBリーディング・オーナーの公表・登録証の交付

1) ホームページでの公表

SIIのホームページでは初回公表日以降、原則月1回ZEBリーディング・オーナーが公表されます。各自SIIホームページ「ZEBリーディング・オーナー一覧」ページを確認してください。
公表スケジュールはSIIホームページ「ZEBリーディング・オーナー」ページをご確認ください。
なお、公表日の個別のお問い合わせには対応できかねます。

2) ZEBリーディング・オーナー登録証の交付

SIIでは登録申請内容の確認が完了し、適正であると認めた登録申請者に対して登録決定通知書を送付するとともに、ポータルサイト上で登録証を発行します。
各自でダウンロードし、大切に保管してください。

*** 申請の確認状況や公表日等の個別の問い合わせについては、一切応じられません。SIIのホームページ上の公表及びSIIからの通知をもって確認してください。**

2. ZEBリーディング・オーナー登録完了後の変更について

ZEBリーディング・オーナー登録完了後、登録情報に変更が生じた場合は、ポータルサイトにログインし、[計画変更] ボタンを押下し、都度変更を行ってください。SIIへの連絡は不要です。
ただし、法人名やZEBリーディング・オーナー登録票に関連する情報の変更は、別途「ZEBリーディング・オーナー登録変更届」での手続きが必要となります。以下のとおり、書類をダウンロードし提出してください。

1) 届出書類のダウンロード

SIIのホームページ「ZEBリーディング・オーナー」ページに設置されている「ZEBリーディング・オーナー登録変更届」のエクセルデータをダウンロードしてください。

2) 書類の作成・提出

記入例に従って書類を作成し、添付書類がある場合は併せてSIIへメール添付にて送付してください。

【提出先】zeb-info@sii.or.jp

3) 公表

SIIホームページの掲載情報が修正となる場合、原則SIIが不備のない本書類を受領した日以降のZEBリーディング・オーナー公表日に合わせて、変更内容をホームページに反映します。

* 不備があった場合はこの限りではありません。

3. ZEBリーディング・オーナー・マーク/ZEBマークのダウンロード

1) ZEBリーディング・オーナー・マークについて

ZEBリーディング・オーナー・マークは、登録されたZEBリーディング・オーナーのみ使用することができるマークです。

ZEBリーディング・オーナー・マークには、ZEBリーディング・オーナーごとに付与されるZEBリーディング・オーナー登録番号が付番され、ZEBリーディング・オーナー登録番号を除いて使用することはできません。ZEBリーディング・オーナー・マークは[ZEBリーディング・オーナー・ポータルサイトよりダウンロード](#)することができます。ダウンロード方法については、S11のホームページをご確認ください。

<ZEBリーディング・オーナー・マークのサンプル>



2) ZEBマークについて

S11は、「ZEBロードマップ」に位置づけられているZEBの「ブランド化」の一環として、2017年12月に「ZEBマーク」を公表しました。S11に登録されたZEBプランナー/ZEBリーディング・オーナー及びZEBに資する建材・建築設備メーカー、ZEBの普及活動を行う団体の方を対象として、使用申込を受付けています。ぜひ、ZEB普及に「ZEBマーク」をご活用ください。ZEBマークは[ZEBリーディング・オーナー・ポータルサイトよりダウンロード](#)することができます。ダウンロード方法については、S11のホームページをご確認ください。

<ZEBマークのサンプル>



※ZEBリーディング・オーナー・マーク及びZEBマークの各使用の用途における使用条件等については、「[使用許諾規程](#)」を必ずご確認ください、[同意のうえ使用申込を行ってください。](#)

また、ZEBリーディング・オーナー・マークを使用する際は、「[令和6年度ZEBリーディング・オーナー公募要領](#)」のP. 12「[関連情報](#)」をよく確認したうえで使用してください。

【お問い合わせ先】

一般社団法人 環境共創イニシアチブ（S I I） Z E B（ゼブ）登録制度担当

TEL:03-5565-4063

受付時間は平日の10：00～12：00、13：00～17：00です。

また、通話料がかかりますので、ご注意ください。