

平成23年度 定置用リチウムイオン蓄電池導入促進対策事業費補助金 交付申請の手引き 個人申請者用

■事業期間

事業開始 平成24年3月30日

事業終了 平成26年3月31日

※予約申請の合計額が予算額に達した場合、補助事業期間内であっても事業は終了します。

■予約申請期間

予約申請開始 平成24年 3月30日

予約申請〆切 平成25年 9月30日

※予約決定通知書の受け取り前に契約または購入、設置した場合は補助対象外となります。

■交付申請（補助金の申請）期間

交付申請開始 平成24年 3月30日

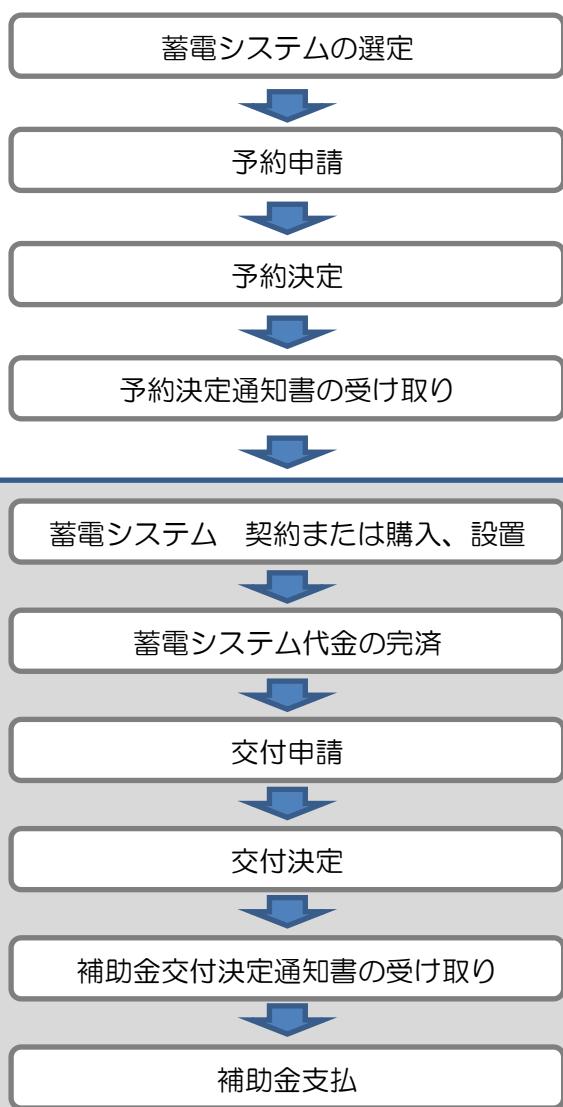
交付申請〆切 平成26年 1月 末日（予定）

目次

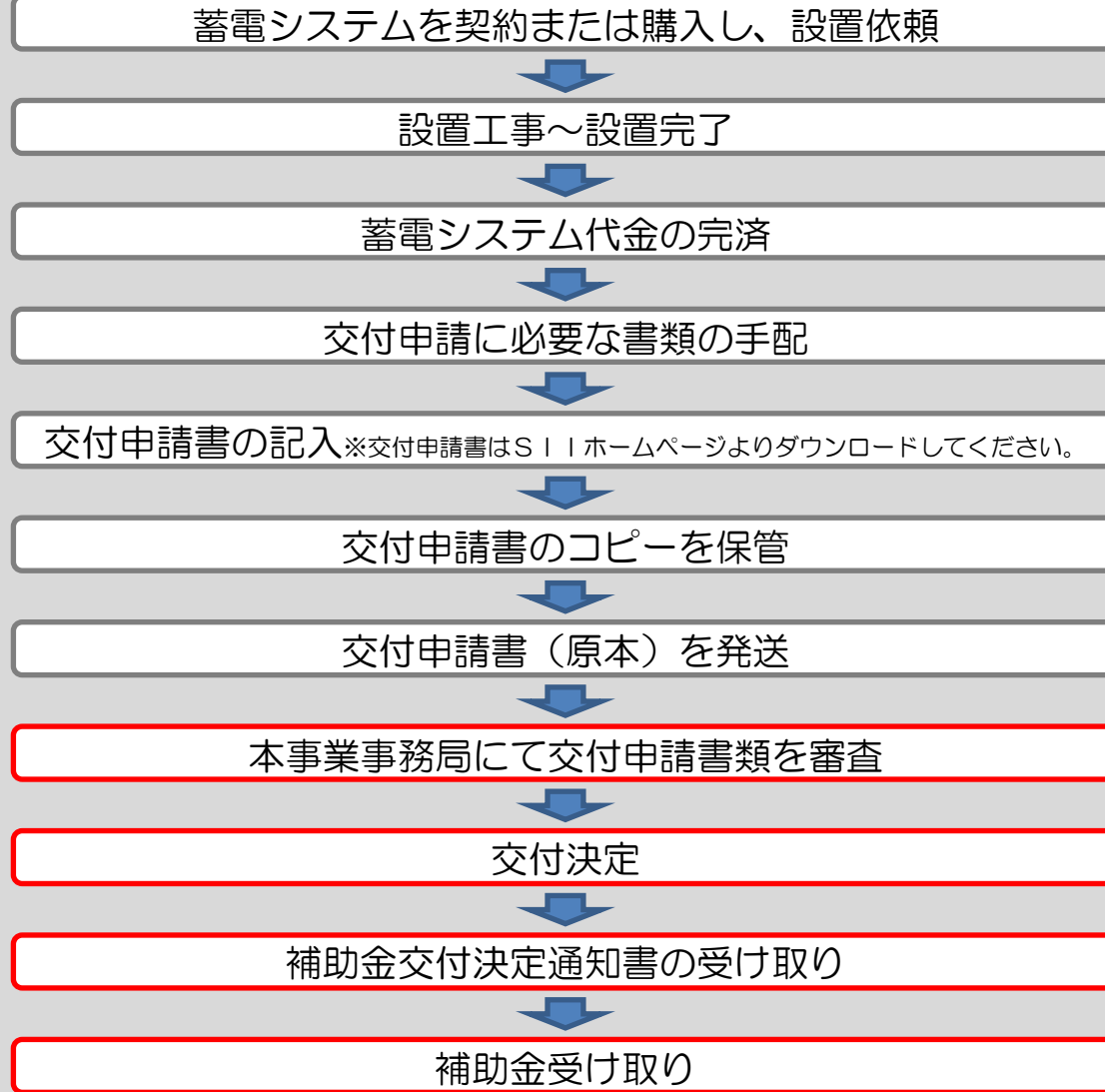
補助金交付決定（支払い）までの手順	1
ご用意していただく書類	2
補助金交付申請書 兼実績報告書 兼取得財産等明細表（様式1）	3
補助金交付申請書 兼実績報告書 兼取得財産等明細表（同意事項）	4
補助金振込口座登録用紙（様式2）	5
設置・施工完了証明書（様式3）	6
蓄電システム 保証書（コピー） 貼り付け台紙（様式4）	7
蓄電システム 購買証明書類（コピー） 貼り付け台紙（様式5）	8
蓄電システム 設置写真貼り付け台紙（様式6）	9
蓄電システム 銘板写真貼り付け台紙（様式7）	10
通帳・口座証明書（コピー） 貼り付け台紙（様式8）	11
提出・発送について	12
代理申請者が留意すること	13

補助金交付決定（支払い）までの手順

補助金交付（支払い）までの流れ



交付決定までの流れ



ご用意していただく書類

補助金交付申請書のご記入にあたり、以下の書類をご用意ください。

書類名	様式	備考
蓄電システム 保証書（コピー）	様式4	蓄電システムメーカーが発行した保証書をご用意ください。 詳細については <u>7ページ</u> を参照してください。
蓄電システム 購買証明書類（コピー）	様式5	販売事業者等が発行した購買証明書類をご用意ください。 詳細については <u>8ページ</u> を参照してください。
蓄電システム 設置写真	様式6	補助対象機器設置後に撮影した写真をご用意ください。 詳細については <u>9ページ</u> を参照してください。
蓄電システム 銘板写真	様式7	補助対象機器設置後に撮影した写真をご用意ください。 詳細については <u>10ページ</u> を参照してください。
通帳・口座証明書（コピー）	様式8	【様式2】補助金振込口座登録用紙の記載内容を証明できる預金通帳、貯金通帳または金融機関発行の口座証明書等をご用意ください。 詳細については <u>11ページ</u> を参照してください。

補助金交付申請書 兼実績報告書 兼取得財産等明細表 (様式1)

金額は右詰めでご記入ください。

SIIから送付された予約決定通知書に記載されている予約決定番号を必ずご記入ください。

予約申請書の【様式1】と同じ内容をご記入ください。

代理申請者が手続きに関する窓口になっている場合のみ漏れなくご記入ください。

【様式3】の設置・施工完了証明書を参照の上、ご記入ください。

蓄電システム購買証明書類を参照の上、**機器単体の金額**をご記入ください。
※補助対象外の経費(消費税、運搬費等諸経費)は、申請できません。

様式1

交付申請・個人申請者用		管理番号	
一般社団法人 環境共創イニシアチブ 代表理事 殿		事務局 使用欄	

定置用リチウムイオン蓄電池導入促進対策事業費補助金

補助金交付申請書

兼実績報告書

兼取得財産等明細表

記入日 平成 24年 5月 20日 1 / 8

予約決定番号 1 1 1 1 1 1 1 1 1

●申請者情報			
フリガナ	カンキョウ	タロウ	電話番号 (03) 5565 - XXXX
氏名	環境	太郎	携帯番号 (090) 0123 - XXXX
<input type="checkbox"/> ← 予約申請後に蓄電池設置場所へ転居された方は、 <input checked="" type="checkbox"/> してください。			
●代理申請者情報			
フリガナ	フリガナ	フリガナ	電話番号
事業者名	担当者氏名	フリガナ	携帯番号
部署名	連絡先電話番号	() -	
●販売事業者情報 ※1			
フリガナ	カブシキカイシャカンキョウキョウゾウグループ		
販売事業者	株式会社環境共創グループ		
購入日	平成 24年 5月 15日	連絡先電話番号	(03) 6741 - XXXX
<small>※1 購買証明書類を参照ください。</small>			
●設置・施工者情報 ※2			
フリガナ	カブシキカイシャカンキョウキョウゾウイニシアチブデンキ		
設置・施工事業者	株式会社環境共創イニシアチブ電機		
フリガナ	カンキョウ ジロウ	連絡先電話番号	(03) 6750 - XXXX
設置・施工責任者	環境 次郎		
蓄電システム設置・施工期間	完了日: 平成 24年 5月 20日		
<small>※2 設置・施工完了証明書を参照ください。</small>			
●設置機器情報 ※3			
蓄電システムメーカー名	株式会社〇〇電機		
蓄電システムパッケージ型番	ABC-1234		
蓄電システム製造番号	123456		
蓄電システム購入金額 ※4	1,000,000.00 円	補助申請金額 ※5	333,333.33 円
<small>※3 設置・施工完了証明書、メーカー保証書を参照ください。</small>			
<small>※4 購入金額は、消費税を除いた金額を記入してください。</small>			
<small>※5 補助申請金額は、機器購入金額(消費税を除く)の1/3(1円未満切り捨て)をご記入ください。</small>			
<small>※申請される方は本申請書のコピーをとり、お手元に大切に保管してください。(備考)用紙は日本工業規格A4とし、縦位置とする。</small>			
<small>※一般社団法人環境共創イニシアチブ(以下、「SII」という。)が執行する定置用リチウムイオン蓄電池導入促進対策事業費補助金は、経済産業省が定めた定置用リチウムイオン蓄電池導入促進対策事業費補助金交付要綱第4条に基づき、一般社団法人環境パートナーシップ会議に交付される国庫補助金から、一般家庭及び事業所等にSIIが認める定置用リチウムイオン蓄電池を導入する方に交付するものです。</small>			

2枚目に続きます ↓

必ず記入日をご記入ください。

予約申請後に、蓄電池設置場所住所へ転居された方は、チェックしてください。チェックを入れた場合は、交付決定通知書等は蓄電池設置場所住所に送付されます。

※予約決定後に設置場所住所の住居表示が確定した場合は、『設置場所住所住居表示確定届出書』をご提出ください。

蓄電システム購買証明書類を参照の上、ご記入ください。

蓄電システム保証書を参照の上、「蓄電システムメーカー名」「蓄電システムパッケージ型番」「蓄電システム製造番号」をご記入ください。

補助申請金額は、「蓄電システム購入金額」の**1/3の金額(1円未満切り捨て)**をご記入ください。
【計算例】
1,000,000円÷3= **333,333円**
(1円未満は切り捨て) 補助申請金額

補助金交付申請書 兼実績報告書 兼取得財産等明細表 (同意事項)

必ず署名日をご記入ください。

申請者が必ず直筆で署名してください。また、捺印は朱印でしてください。

代理申請者がいる場合のみ、代理申請者本人が必ず直筆で署名してください。また、捺印は朱印でしてください。

下記の<同意事項>の内容に同意し、申請内容に間違いがないことを確認したうえで署名、捺印します。

平成 24 年 5 月 20 日

申請者署名	氏名 環境 太郎	代理申請者署名	(専業者名) () 担当者氏名
<small>※申請者本人が必ず署名捺印ください。</small>		<small>※代理申請者の署名が必ず署名捺印ください。</small>	

<同意事項> ※必ずお読みください。

- 申請書について**
補助金の申請者が、一般社団法人環境共創イニシアチブ(以下、「SII」という。))に、ご提出いただいた申請書には、如何なる理由があってもその内容に虚偽の記述を行わないでください。申請内容に偽りがあることが補助事業完了後に判明した場合、民事及び刑事上の法的責任が生ずる可能性があることを認識し、誤差且つ正確な申込みをしてください。
- 交付決定の取り消し、補助金の返還、罰則等について**
同意事項、またはその他の規約において認められていない行為を行う、または行おうとした場合、SIIは直ちに申請の取り消しを行い、以降の申請を受理しない場合があります。
- 取得財産の管理について**
申請者は、法定耐用年数の期間内に取得財産等を処分しようとするときは、あらかじめ「補助事業財産処分承認申請書」をSIIに提出し、その承認を受けるものとします。申請者が取得財産等を処分することにより、収入がある、又は収入があると認められるときは、その収入の全部又は一部をSIIに納付するものとします。
- 個人情報の管理**
SIIは、申請者から提出された個人情報について、個人データへの不正アクセスや個人情報の紛失、破壊、改ざん及び漏えい等防止に関する適切な措置を行い、また、その見直しを継続して行うことにより、個人情報の保護に努めるものとします。また、ご記入いただいた個人情報は、申請に係る審査業務に利用する他、SIIが開催するセミナー、シンポジウム、本事業の効果検証のための調査・分析、SIIが作成するレポート・事例集、国が行うその他調査業務等に利用することを目的に、国が指定する外部機関に提供を行う場合があります。また、同一の設備等に対し、国から他の補助金を受けていないかを調査するために利用することがあります。
- 交付の決定について**
交付決定の結果については、交付規程に従って申請者に通知します。なお、申請案件について他の国庫補助事業等に重複して申請している場合、それらを取り下げることを条件に交付決定します。
- 補助対象の調査等**
本事業の適正な実施を図るため、SIIが特別に認める場合を除き、調査への協力が得られない場合、補助金の返還を求めることがあります。また、申請者に対して、必要に応じ電話による問合せや追加書類の提出、補助対象機器設置場所への立ち入りを含めた現地調査に協力をお願いする場合があります。
- 専属的合意管轄裁判**
本同意事項に基づく申請者とSIIとの間に生じた紛争については、東京簡易裁判所または東京地方裁判所を専属的合意管轄裁判所とします。
- 事業の内容変更・終了**
SIIは、本事業の終了またはその内容の変更を行うことができます。この場合、SIIは、本事業の終了、停止、規約の変更等によって申請者に何らかの損害、不利益が生じた場合であってもSIIの故意または重大な過失による債務不履行または不法行為に起因するものでない限り、一切責任を負わないものとします。申請者は、本規約の変更については、SIIが自らのホームページ等で変更内容を公表した後は、変更の事業およびその内容を承認したものとみなします。
- 免責**
本事業により設置された機器の不具合や故障について、SIIはその責任の一切を負いません。
- 注意事項**
 - 提出いただいた申請書、及び添付書類は返却致しません。
 - 住所等の変更について、申請者がSIIに対し連絡を行わなかったために、SIIからの通知または送付書類が延滞、不常となった場合でも、当該通知または送付書類は、通常業務すべき時に申請者に到着したものとみなします。
 - 最新の内容のSIIのホームページまたは印刷物等に記載された本規約の内容やSIIからの告知等の内容は、すべて過去の規約や告知等の内容に優先するものとします。最新の規約や告知等の内容と相違する従来からの規約や告知等の内容は、最新のSIIのホームページまたは印刷物等に記載された告知等の内容に改定されたものとみなします。
 - 申請書に関して不明な点は、申請の手引きをご参照ください。

※申請される方は本申請書のコピーをとり、お手元に大切に保管してください。
(備考)用紙は日本工業規格A4とし、縦位置とする。

補助金振込口座登録用紙 (様式2)

様式2

交付申請・個人申請者用

事務局 使用欄	管理番号
------------	------

一般社団法人 環境共創イニシアチブ
代表理事 殿

定置用リチウムイオン蓄電池導入促進対策事業費補助金

補助金振込口座登録用紙

記入日 平成 24 年 5 月 20 日

2/8

必ず記入日をご記入ください。

予約申請書の【様式1】と同じ内容
をご記入ください。

●申請者情報

申請者氏名	フリガナ カンキョウ 氏	タロウ 名
	環境	太郎

●振込先情報

※「口座名義人」を記入するには、必ず通帳に記載されているカタカナ表記部分の口座名義人をそのままご記入ください。
なお、登録した振込口座の変更は原則として認められません。

申請者本人の通帳の情報をご記入
ください。「口座名義人」を記入する
際は、必ず通帳に記載されているカ
タカナ表記部分の口座名義人をその
ままご記入下さい。

金融機関 (ゆうちょ銀行以外)	金融機関コード(数字4桁)	振込金融機関名	
	0002	住宅銀行	
	支店コード(数字3桁)	支店名	
	999	銀座支店	
ゆうちょ銀行	預金種別	口座番号(右詰めでご記入ください)	
	1.普通	2.当座	3.その他()
			987890
口座名義人(カナ表記)		番号(右詰めでご記入ください)	
カンキョウ タロウ		101	
口座名義人(カナ表記)		口座名義人(カナ表記)	
101		1	

●口座名義人(カナ表記)の記入上のご注意

※例/口座名義人「管理 省吾」(カンリ ショウゴ)と記入する場合

①名字と名前の間にスペースを1マス空けてください。

カンリ ショウゴ

②濁音、半濁音は1文字として記入してください。

カンリ ショウゴ

③小文字は大文字で記入してください。

カンリ ショウゴ

※申請される方は本申請書のコピーをとり、お手元に大切に保管してください。

(備考)用紙は日本工業規格A4とし、縦位置とする。

設置・施工完了証明書（様式3）

※この書類は、設置・施工業者に記入いただいでください。
 使用者自身または販売店が設置する場合は、販売店に記入
 いただいでください。

設置・施工事業者情報をご記入ください。
 蓄電システムの設置を使用者自身または販売店が行った場合、販売店の
 情報をご記入ください。

蓄電システムを設置した日、または、
 設置に関わる工事が完了した日をご
 記入ください。
 ※住宅販売に伴い設置・施工した場
 合は、住宅引渡日以降の日付をご記
 入ください。

様式3

交付申請・個人申請者用

事務局 使用欄	管理番号
------------	------

**定置用リチウムイオン蓄電池導入促進対策事業費補助金
 設置・施工完了証明書**

下記の通り、定置用リチウムイオン蓄電システムの導入工事が完了したことを証明致します。

記入日 平成 24 年 5 月 20 日

●設置・施工 事業者	株式会社環境共創イニシアチブ電機		
●設置・施工事業者 所在地	東京都中央区銀座11-12-13		
●設置・施工 責任者	環境 次郎	●連絡先 電話番号	(03) 6750 - XXXX

3 / 8

●申請者情報
 申請者氏名 フリガナ カンキョウ 太郎
 氏 名
 蓄電システム
 設置場所住所 フリガナ トウキョウト チュウオウク キンザ
 〒 123 - 7651
 東京 道 中央 市 銀座10-11-12
 マンション・アパート名・郵便番号(郵便番号は必ずご記入ください)
 SHマンション501

●設置機器情報	蓄電システム 設置・施工期間	完了日	平成 24 年 5 月 20 日
	蓄電システム メーカー名	株式会社〇〇電機	
	蓄電システム パッケージ型番	ABC-1234	

※申請される方は本申請書のコピーをとり、お手元に大切に保管してください。
 (備考) 用紙は日本工業規格A4とし、縦位置とする。

必ず記入日をご記入ください。

予約申請時の【様式1】と同じ内容
 をご記入ください。
 ※予約申請時から設置場所が変更に
 なった場合は、事務局へ確認後、届
 出を行ってください。

蓄電システム 保証書を参照の上、
 「蓄電システムメーカー名」
 「蓄電システムパッケージ型番」
 をご記入ください。

蓄電システム 保証書(コピー)貼り付け台紙 (様式4)

交付申請 個人申請者用

様式4

蓄電システム 保証書(コピー)貼り付け台紙

申請される方は、貼り付け済みの本台紙のコピーをとり、お手元に大切に保管してください。

●蓄電システム 保証書(コピー)貼り付け欄

- 購入時、または設置時に受領した保証書の内容を確認の上、コピーを貼り付けてください。
- 製品メーカー名、蓄電システムパッケージ型番、蓄電システム製造番号がはっきりわかるようにコピーして、貼り付けてください。

※使用者控え(お客様控え等)のコピーであること
 ※保証書の記入欄はすべて記入されていること

蓄電システム保証書	
abc-123456	123456789
(お客様名)	
(販売店名)	
(株)○○電機	

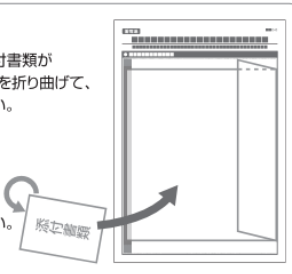
4/8

セロハンテープで貼り付けてください。

【貼り付け方法】

貼り付け欄より添付書類が大きい場合は右端を折り曲げて、貼り付けてください。

縦長の添付書類は横向きにして貼り付けてください。



※この用紙の大きさは、日本工業規格A4とし、縦位置とする。

蓄電システム
保証書
(コピー)

- ※使用者控え(お客様控え等)のコピーであること
- ※保証書の記入欄の必要事項は全て記入されていること

以下の内容がはっきりとわかるもの

- 蓄電システムメーカー名
- 蓄電システムパッケージ型番
- 蓄電システム製造番号

蓄電システム 購買証明書類(コピー)貼り付け台紙 (様式5)

交付申請 個人申請者用

様式5

蓄電システム 購買証明書類(コピー)貼り付け台紙

申請される方は、貼り付け済みの本台紙のコピーをとり、お手元に大切に保管してください。

●蓄電システム 購買証明書類(コピー)貼り付け欄

セロハンテープで貼り付けてください。

【対象となる書類】
蓄電システム 領収書

以下の内容がはっきりわかるもの

- 宛先 ※申請者名であること
- 発行者名
- 発行者の捺印
- 購入日
- 蓄電システムメーカー名
- 蓄電システムパッケージ型番
- 支払金額
- 補助対象機器単体の金額(税抜)

※領収書が発行されない場合、下記の書類も対象とする

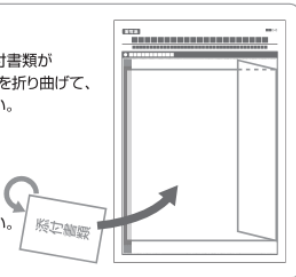
- ・不動産売買契約書
- ・工事請負契約書、など

5/8

【貼り付け方法】

貼り付け欄より添付書類が大きい場合は右端を折り曲げて、貼り付けてください。

縦長の添付書類は横向きにして貼り付けてください。



※この用紙の大きさは、日本工業規格A4とし、縦位置とする。

蓄電システム 購買証明書類 (コピー)

●補助対象費用(機器費)を完済した事を証明する領収書

●以下の内容がはっきりとわかるもの

- 宛先 ※申請者名であること
- 発行者名
- 発行者の捺印
- 購入日
- 蓄電システムメーカー名
- 蓄電システムパッケージ型番
- 支払金額
- 補助対象機器単体の金額
 - ※消費税、収入印紙代、振込手数料等は補助対象外
 - ※値引きがある場合は、値引きの対象と値引き後の機器単体の金額を明確にすること

※領収書が発行されない場合は、下記の書類も対象とする

- ・不動産売買契約書
- ・工事請負契約書、等

個別クレジットを使用した場合に限り、SIIホームページの『定置用リチウムイオン蓄電池導入促進対策事業費補助金(蓄電池事業)補助対象機器に係る個別クレジット契約による補助金受給に関する取決書』をSIIのホームページからダウンロードし、併せて提出すること。

蓄電システム 設置写真 貼り付け台紙 (様式6)

交付申請 個人申請者用

様式6

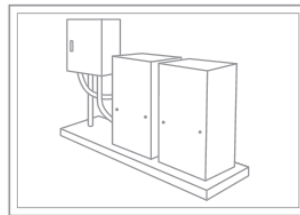
蓄電システム 設置写真貼り付け台紙

申請される方は、貼り付け済みの本台紙のコピーをとり、お手元に大切に保管してください。

● 蓄電システム 設置写真貼り付け欄

● 設置した蓄電システムを撮影し、写真を貼り付けてください。

- ※写真は、現像またはプリントアウトし、はがれないように貼り付けてください。
- ※カラー印刷または、カラープリント写真。
- ※写真の大きさは、サービス判(Lサイズ127×89mm)以上。

蓄電システムの
設置写真

セロハンテープで貼り付けてください。

6/8

【貼り付け方法】

貼り付け欄より添付書類が大きい場合は右端を折り曲げて、貼り付けてください。

縦長の添付書類は横向きにして貼り付けてください。



※この用紙の大きさは、日本工業規格A4とし、縦位置とする。

蓄電システム
設置写真

設置した蓄電システムの設置状況がわかるもの

※機器のみが写った写真だけではなく、設置されている場所がわかるように、設置場所周辺も含めること

■写真のサイズは、サービス判
(Lサイズ127×89mm)以上

■カラー印刷、もしくはカラープリント写真

蓄電システム 銘板写真 貼り付け台紙(様式7)

交付申請 個人申請者用

様式7

蓄電システム 銘板写真貼り付け台紙

申請される方は、貼り付け済みの本台紙のコピーをとり、お手元に大切に保管してください。

● 蓄電システム 銘板写真貼り付け欄

- 設置した蓄電システムの銘板を撮影し、写真を貼り付けてください。
 - ※写真は、現像またはプリントアウトし、はがれないように貼り付けてください。
 - ※カラー印刷または、カラープリント写真。
 - ※写真の大きさは、サービス判(Lサイズ127×89mm)以上。
 - ※蓄電システムパッケージ型番等がはっきりと見える写真。

蓄電システムの
銘板写真

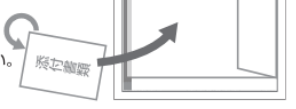
セロハンテープで貼り付けてください。

7/8

【貼り付け方法】

貼り付け欄より添付書類が
大きい場合は右端を折り曲げて、
貼り付けてください。

縦長の添付書類は
横向きにして
貼り付けてください。



※この用紙の大きさは、日本工業規格A4とし、縦位置とする。

蓄電システム
銘板写真

設置した蓄電システム本体の銘板を撮影したもの

- 保証書と同一の型番、製造番号が記載された銘板であることが判明できる写真
- 写真のサイズは、サービス判(Lサイズ127×89mm)以上
- カラー印刷、もしくはカラープリント写真

通帳・口座証明書(コピー)貼り付け台紙 (様式8)

交付申請 個人申請者用

様式8

通帳・口座証明書(コピー)貼り付け台紙

申請される方は、貼り付け済みの本台紙のコピーをとり、お手元に大切に保管してください。

● 通帳・口座証明書(コピー)貼り付け欄 振込口座情報の記載された通帳のコピー、もしくは金融機関発行の口座証明書のコピーを下記所定の位置に貼り付けてください。

※通帳の場合、表紙と表紙裏ページ(支店名等が記載されているページ)のコピーが必要となります。

【補助金振込み口座通帳コピー】

右記の補助金振込み口座情報の記載がはっきりわかる通帳のコピーを貼り付けてください。

金融機関(ゆうちょ銀行以外)の場合

- | | |
|--------|------------|
| ①金融機関名 | ④口座番号 |
| ②支店名 | ⑤口座名義人(カナ) |
| ③支店コード | |

ゆうちょ銀行の場合

- | |
|------------|
| ①記号 |
| ②番号 |
| ③口座名義人(カナ) |

通帳の表紙のコピー



セロハンテープで貼り付けてください。

8/8

通帳表紙裏ページ(支店名等が記載されているページ)のコピー



※この用紙の大きさは、日本工業規格A4とし、縦位置とする。

通帳・口座証明書
(コピー)下記の振込口座情報の記載された預金通帳、貯金通帳、
または金融機関発行の口座証明書等

※申請者名義の振込口座であること

■金融機関

(ゆうちょ銀行以外の場合)

- ①金融機関名
- ②支店名
- ③支店コード
- ④口座番号
- ⑤口座名義人(カナ)

■ゆうちょ銀行の場合

- ①記号
- ②番号
- ③口座名義人(カナ)

提出・発送について

1. ご自身で記入していただく書類

様式	申請書類	チェックボックス
1	補助金交付申請書 兼実績報告書 兼取得財産等明細表 ・同意事項に署名、捺印がされていること	<input type="checkbox"/>
2	補助金振込口座登録用紙 ・口座情報は、「通帳・口座証明書(コピー)」に記載されている内容と同一であること	<input type="checkbox"/>

2. 設置・施工事業者で記入していただく書類

様式	申請書類	チェックボックス
3	設置・施工完了証明書 ・設置・施工事業者から発行された書類であること	<input type="checkbox"/>

3. ご自身で用意していただく書類

様式	申請書類	チェックボックス
4	蓄電システム 保証書(コピー) ・「蓄電システムメーカー名」「蓄電システムパッケージ型番」「蓄電システム製造番号」がはっきりとわかるもの	<input type="checkbox"/>
5	蓄電システム 購買証明書類(コピー) ・「宛先」「発行者」「購入日」「蓄電システムメーカー名」「蓄電システムパッケージ型番」「金額」がはっきりとわかるもの	<input type="checkbox"/>
6	蓄電システム 設置写真 ・設置後、蓄電システム設置状況の外観を撮影したもの	<input type="checkbox"/>
7	蓄電システム 銘板写真 ・設置後、保証書と同一の型番、製造番号が記載されている銘板を撮影したもの	<input type="checkbox"/>
8	通帳・口座証明書(コピー) ※申請者名義の振込口座であること ・下記の補助金振込み口座情報の記載がはっきりわかるもの ◆金融機関(ゆうちょ銀行以外)の場合 ①金融機関名 ②支店名 ③支店コード ④口座番号 ⑤口座名義人(カナ) ◆ゆうちょ銀行の場合 ①記号 ②番号 ③口座名義人(カナ)	<input type="checkbox"/>

申請書類が出来上がりましたら、左記の各チェック項目をご確認の後、**必ずコピーを取り**原本を下記宛先までお送りください。コピーは、お手元に大切に保管してください。申請書の送付先は私書箱のため宅配便等では受け取れません。郵送でお願いします。なお、申請書の到着確認の問い合わせについてはS I Iでは応じていません。到着確認が必要な場合は、書留または簡易書留にて送付してください。申請書の記入漏れ、記入間違い、添付書類の不足等があった場合、事務局より申請者に返送をさせていただく場合がございます。その際は、再度、申請書類をご確認の上、ご提出ください。

1. 申請書送付先

郵便番号 100-8691
銀座郵便局私書箱96号
一般社団法人 環境共創イニシアチブ(S I I)
リチウムイオン蓄電池補助金事務局 担当宛

※ 封筒に赤字で「補助金交付申請書在中」とご記入ください。

2. 問い合わせ先

一般社団法人 環境共創イニシアチブ(S I I)
リチウムイオン蓄電池補助金事務局
TEL: 0570-200-017
※PHS、IP電話からのご連絡先 TEL: 03-5859-0209
(平日 9:00~17:00)

代理申請者が留意すること

代理申請者とは、申請者から依頼を受けて申請手続きを代理する者を指します。代理申請者は申請者の窓口となりますので、責任を持って申請の手続きを行ってください。代理申請者は、以下の事項に留意してください。

【代理申請者の留意事項】

- 申請書の提出前に、申請内容を申請者本人に説明し、申請の内容の確認を必ず行ってください
- 申請書の提出前に、申請書一式のコピーをとり、代理申請者と申請者本人がそれぞれ申請書の控えをお手元に保管してください
- 申請書に不備、不足等がある場合は申請書一式を申請者本人に返却致します