

平成23年度 定置用リチウムイオン蓄電池導入促進対策事業費補助金 交付申請の手引き 大型カスタム蓄電システム申請者用

目次

補助金交付決定（支払い）までの手順	1
ご用意していただく書類	2
補助金交付申請書兼実績報告書 兼取得財産等明細表（様式1）	3
補助金交付申請書兼実績報告書 兼取得財産等明細表（同意事項）	4
補助対象機器内訳書（様式2）	5
補助金振込口座登録用紙（様式3）	6
設置・施工完了証明書（様式4）	7
設置・施工完了証明書（機器明細）（様式5）	8
蓄電システム 保証書台紙（様式6）	9
蓄電システム 購買証明書類台紙（様式7）	10
蓄電システム 設置工事費見積書・ 指定工事費内訳書、内訳明細書台紙（様式8）	11
蓄電システム 指定工事費内訳書・ 蓄電システム 指定工事費内訳明細書（別紙1、2）	12
蓄電システム 配置図面・配線系統図面台紙（様式9）	13
蓄電システム設置写真台紙（様式10）	14
蓄電システム銘板写真台紙（様式11）	15
通帳・口座証明書台紙（様式12）	16
納入仕様書台紙（様式13）	17
試験成績書台紙（様式14）	18
蓄電システム製品審査結果報告書台紙（様式15）	19
蓄電池部認証書（登録書）台紙（様式16）	20
定期点検項目表（様式17）	21
提出・発送準備について	22
申請書提出先について	23

■事業期間

事業開始 平成24年3月30日
事業終了 平成26年3月31日

※予約申請の合計額が予算額に達した場合、補助事業期間内であっても事業は終了します。

■予約申請期間

予約申請開始 平成24年 6月12日
予約申請〆切 平成25年 9月30日

※予約決定通知書の受け取り前に契約または購入、設置した場合は補助対象外となります。

■交付申請（補助金の申請）期間

交付申請開始 平成24年 6月12日
交付申請〆切 平成26年 1月 末日（予定）

補助金交付決定までの手順

予約決定

購入契約～設置・工事

機器・工事の契約と発注

機器の製造

工場での製品審査

納品・設置工事と費用の支払完済

交付申請

設置工事費を補助対象とする場合は、必ず搬入・工事の各工程を撮影し、記録してください。

現地検査時に工事記録の提出をお願いする場合があります。

機器設置と費用支払が完了したら、本書を参考にして交付申請書を起票し、SIIに発送してください。

交付申請書の作成

交付申請に必要な書類の手配

交付申請書の記入※交付申請書はSIIホームページよりダウンロードしてください。

交付申請書の控え（コピー）を作成

交付申請書（原本）を発送

SIIにて交付申請書類審査および現地検査

交付決定通知書の受け取り

補助金交付

ご用意していただく書類

補助金交付申請書をご記入にあたり、以下の書類をご用意ください。

蓄電システム保証書 ※設置個数分 (コピー) 【様式6】	蓄電システム購買 証明書類 (コピー) 【様式7】	蓄電システム設置工事費 証明書類 ・指定工事費内訳書 (コピー) 【様式8】	蓄電システム 配置図面 ・配線系統図面(コピー) 【様式9】	蓄電システム 設置写真 ※設置個数分 【様式10】	蓄電システム 銘板写真 ※設置個数分 【様式11】
蓄電システムメーカーが発行した保証書をご用意ください。 詳細については <u>9ページ</u> を参照してください。	販売事業者等が発行した購買証明書類をご用意ください。 詳細については <u>10ページ</u> を参照してください。	設置・施工事業者等が発行した設置工事費見積書をご用意ください。 指定工事費内訳書(別紙1)、内訳明細書(別紙2)についてはS11のホームページからダウンロードし、記入してください。 詳細については <u>11~12ページ</u> を参照してください。	設置・施工事業者等が発行または確認した配置図面、配線系統図面をご用意ください。 詳細については <u>13ページ</u> を参照してください。	補助対象機器設置後に撮影した写真をご用意ください。 工事が補助対象となる場合は、工事記録写真もご用意ください。 詳細については <u>14ページ</u> を参照してください。	補助対象機器設置後に撮影した写真をご用意ください。 詳細については <u>15ページ</u> を参照してください。
通帳・口座証明書 (コピー) 【様式12】	納入仕様書 (コピー) 【様式13】	試験成績書 (コピー) 【様式14】	蓄電システム製品審査 結果報告書 (コピー) 【様式15】	蓄電池部認証書(登録書) (コピー) 【様式16】	定期点検項目表 【様式17】
【様式3】補助金振込口座登録用紙の記載内容を証明できる預金通帳、貯金通帳または金融機関発行の口座証明書等をご用意ください。 詳細については <u>16ページ</u> を参照してください。	大型カスタム蓄電システム製造事業者等または販売事業者等が発行した納入仕様書をご用意ください。 詳細については <u>17ページ</u> を参照してください。	大型カスタム蓄電システム製造事業者等が発行した試験成績書をご用意ください。 詳細については <u>18ページ</u> を参照してください。	SIIが指定する指定認証機関が発行した蓄電システム製品審査結果報告書、または、JEA蓄電池設備認定委員会(事務局:一般社団法人電池工業会)が発行した蓄電池設備の型式認定証書(コピー)をご用意ください。 詳細については <u>19ページ</u> を参照してください。	SIIが指定する指定認証機関が発行した蓄電池部認証書(登録書)をご用意ください。 詳細については <u>20ページ</u> を参照してください。	「補助対象基準」別紙7のガイドラインを参考に作成された定期点検項目表をご用意ください。 詳細については <u>21ページ</u> を参照してください。

補助金交付申請書 兼実績報告書 兼取得財産等明細表(様式1)

金額は右詰めでご記入ください。

SIIから送付された予約決定通知書に記載されている予約決定番号を必ずご記入ください。

代理申請者が手続きに関する窓口になっている場合のみ漏れなくご記入ください。

【様式7】の蓄電システム購買証明書類を参照の上、ご記入ください。

【様式4】の設置・施工完了証明書を参照の上、ご記入ください。

【様式2】を参照の上、蓄電システム購入金額及び補助申請金額をご記入(転記)ください。

設置蓄電システム「(A) 補助申請金額」と設置工事費「(B) 補助申請金額」の合計金額を記入ください。なお、合計金額が補助金額の上限1億円を超える場合は、1億円とご記入ください。

様式1

交付申請・大型カスタム蓄電システム申請者用

事務局 使用欄

管理番号

一般社団法人 環境共創イニシアチブ
代表理事 殿

定置用リチウムイオン蓄電池導入促進対策事業費補助金

**補助金交付申請書
兼実績報告書
兼取得財産等明細表**

記入日 平成 24年 9月 30日

予約決定番号 3 3 3 3 3 3 3 3

●申請者情報

会社名 (個人申請者の場合は個人申請者氏名を記載)	フリガナ マルマルコウキョウカブシキガイシャ 〇〇工業株式会社		
担当者	フリガナ	ツクシキキキョウブ	
	部署名	通信機器事業部	
	フリガナ	ホウジン タロウ	
担当者氏名	法人 太郎	担当者連絡先	(03) 5065 - XXXX
代理申請者情報 (個人申請者の場合で、代理申請者が手続きに関する窓口となっている場合のみ漏れなくご記入ください)	フリガナ	事業者名	担当者氏名
	部署名		連絡先電話番号

●販売事業者情報 ※1

販売事業者	フリガナ カブシキガイシャカンカンカクテンキ 株式会社□□電機		
購入日	平成 24年 9月 1日	連絡先電話番号	(03) 6741 - XXXX

※1 購買証明書を参照ください。

●設置・施工者情報 ※2

設置・施工事業者	フリガナ カブシキガイシャハツハツコウキョウ 株式会社××工業		
設置・施工責任者	フリガナ	カンキョウ シロウ	
	環境 次郎	連絡先電話番号	(03) 6750 - XXXX
蓄電システム設置・施工期間 ※3	着工日: 平成 24年 9月 1日	完了日: 平成 24年 9月 30日	

※2 設置・施工完了証明書を参照ください。
※3 設置・施工着工日と完了日が同日の場合、同じ日付を記載ください。

●補助申請金額

設置蓄電システム	購入金額	1 0 0 0 0 0 0 0 0 0	円
	(A) 補助申請金額	3 3 3 3 3 3 3 2	円
設置工事費 ※4	工事費	1 6 0 0 0 0 0 0 0 0	円
	(B) 補助申請金額	5 3 3 3 3 3 3 3	円
合計金額	(A)+(B) 補助申請総額 ※5	3 8 6 6 6 6 6 5	円

※4 工事費の補助申請を行わない場合は、0円とご記入ください。また、設置工事の補助申請金額(B)は設置蓄電システム(A)の補助申請金額(A)を超えない範囲で申請してください。
※5 (A)+(B)補助申請総額が補助金額の上限1億円を超える金額となる場合は、1億円とご記入ください。
※申請される方は本申請書のコピーをとり、お手元大切に保管してください。
(備考)申請は日本工業規格A4とし、縦位置とする。
※一般社団法人環境共創イニシアチブ(以下、「SII」という。)が執行する定置用リチウムイオン蓄電池導入促進対策事業費補助金は、経済産業省が定めた定置用リチウムイオン蓄電池導入促進対策事業費補助金交付要綱第4条に基づき、一般社団法人環境ハートアップ会連に交付される団体補助金から、一般家庭及び事業所等にSIIが認める定置用リチウムイオン蓄電池を導入する方に交付するものです。

2枚目に続きます ↓

必ず記入日をご記入ください。

予約申請書の【様式1】と同じ内容をご記入ください。

※予約申請時から申請者情報に変更がある場合は、事務局へ確認後、届出を行ってください。

工事費が補助対象となる場合は、【様式8】を参照の上、「工事費」をご記入ください。「(B) 補助申請金額」は、設備工事費の1/3の金額(1円未満切り捨て)をご記入ください。

【計算例】
 $16,000,000円 \div 3 = 5,333,333円$
 (1円未満は切り捨て) 補助申請金額

なお、補助対象工事の補助申請金額は設置機器の補助申請金額を超えない範囲でご記入ください。

※複数台設置の場合は、設置個数分の設置工事費の合算金額を記入してください。

3

補助金交付申請書 兼実績報告書 兼取得財産等明細表（同意事項）

必ず署名日をご記入ください。

申請担当者が必ず直筆で署名してください。また、捺印は朱印でしてください。

下記の＜同意事項＞の内容に同意し、申請内容に間違いがないことを確認したうえで署名、捺印します。

平成 24 年 9 月 30 日

申請担当者 署名	(会社名) () 担当者氏名 法人 太郎	代理申請者 署名	(事業者名) () 担当者氏名
<small>※申請担当者が必ず署名捺印ください。</small>		<small>※代理申請者の担当者が必ず署名捺印ください。</small>	

＜同意事項＞※必ずお読みください。

- 申請書について
補助金の申請者が、一般社団法人環境共創イニシアチブ(以下、「SII」という。)に、ご提出いただく申請書には、如何なる理由があってもその内容に虚偽の記述を行わないでください。申請内容に偽りがあることが補助事業完了後に判明した場合、民事及び刑事上の法的責任が生ずる可能性があることを認識し、誠実且つ正確な申込みをしてください。
- 交付決定の取り消し、補助金の派遣、罰則等について
同意事項、またはその他の規約において認められていない行為を行う、または行おうとした場合、SIIは直ちに申請の取り消しを行い、以降の申請を受理しない場合があります。
- 取得財産の管理について
申請者が、法定耐用年数の期間内に取得財産等を処分しようとするときは、あらかじめ「補助事業財産処分承認申請書」をSIIに提出し、その承認を受けるものとします。申請者が取得財産等を処分することにより、収入がある、又は収入があると認められるときは、その収入の全部又は一部をSIIに納付するものとします。
- 個人情報の管理
SIIは、申請者から提出された個人情報について、個人データへの不正アクセスや個人情報の紛失、破壊、改ざん及び漏えい等防止に関する適切な措置を行い、また、その見直しを継続して図ることにより、個人情報の保護に努めるものとします。また、ご記入いただいた個人情報は、申請に係る審査業務に利用する他、SIIが開催するセミナー、シンポジウム、本事業の効果検証のための調査・分析、SIIが作成するパンフレット・事例集、国が行うその他調査業務等に利用することを目的に、国が指定する外部機関に提供を行う場合があります。また、同一の設備等に対し、国から他の補助金を受けていないかを調査するために利用することがあります。
- 交付の決定について
交付決定の結果については、交付規程に従って申請者に通知します。なお、申請案件について他の国庫補助事業等に重複して申請している場合、それらを取り下げたことを条件に交付決定します。
- 補助対象の調査等
本事業の適正な実施を図るため、SIIが特別に認める場合を除き、調査への協力が得られない場合、補助金の返還を求めることがあります。また、申請者に対して、必要に応じ電話による問合せや追加書類の提出、補助対象機器設置場所への立ち入りを含めた現地調査に協力をお願いする場合があります。
- 専属的合意管轄裁判
本同意事項に基づく申請者とSIIとの間に生じた紛争については、東京簡易裁判所または東京地方裁判所を専属的合意管轄裁判所とします。
- 事業の内容変更・終了
SIIは、本事業の終了またはその内容の変更を行うことができるものとします。この場合、SIIは、本事業の終了、停止、規約の変更等によって申請者に何らかの損害、不利益が生じた場合であってもSIIの故意または重大過失による債務不履行または不法行為に起因するものでない限り、一切責任を負わないものとします。申請者は、本規約の変更については、SIIが自らのホームページ等で変更内容を公表した後は、変更の事実およびその内容を承認したものとみなします。
- 免責
本事業により設置された機器の不具合や故障について、SIIはその責任の一切を負いません。申請者が申請書を発送する際、またはSIIから発送される通知物が申請者に発送される際等に生じ、あらゆる送付物の遅延・紛失・損害等の全ての事故についてSIIは一切の責任を負いません。
- 注意事項
●提出いただいた申請書、及び送付書類は返却致しません。
●住所等の変更について、申請者がSIIに対し連絡を行わなかったために、SIIからの通知または送付書類が延滞、不着となった場合でも、当該通知または送付書類は、通常到着すべき時に申請者に到着したものとみなします。
●最新のSIIのホームページまたは印刷物等に記載された本規約の内容やSIIからの告知等の内容は、すべて過去の規約や告知等の内容に優先するものとします。最新の規約や告知等の内容と相違する従来からの規約や告知等の内容は、最新のSIIのホームページまたは印刷物等に記載された告知等の内容に改定されたものとみなします。
●申請に関して不明な点は、申請の手引きをご参照ください。

※申請される方は本申請書のコピーをとり、お手元に大切に保管してください。

(備考)用紙は日本工業規格A4とし、縦位置とする。

代理申請者がいる場合のみ、代理申請者本人が必ず直筆で署名してください。また、捺印は朱印でしてください。

補助対象機器内訳書（様式2）

金額は右詰めでご記入ください。

【様式1】と同じ内容であること。

蓄電システム購買証明書類を参照の上、「1台あたりの購入金額」をご記入ください。
※補助対象外の経費（消費税、運搬費等諸経費）は、申請できません。

「1台あたりの補助申請金額」は、「1台あたりの購入金額」の**1/3の金額（1円未満切り捨て）**をご記入ください。

【計算例】
 50,000,000円 ÷ 3
 = **16,666,666円**（1円未満は切り捨て）
 補助申請金額

必ず記入日をご記入ください。

【様式13】の納入仕様書を参照の上、「蓄電システムメーカー名」「蓄電システム製造場所（工場名）」「蓄電システムパッケージ型番」をご記入ください。

また、予約申請時の【様式2】と同じ内容である事をご確認ください。

「1台あたりの購入金額」および「1台あたりの補助申請金額」からそれぞれの設置台数分の合計金額を導き、ご記入ください。

※個人申請者の場合は、1申請につき1台までの申請となります。

様式2

交付申請・大型カスタム蓄電システム申請者用

事務局 使用欄	管理番号
------------	------

定置用リチウムイオン蓄電池導入促進対策事業費補助金

補助対象機器内訳書

記入日 平成 24 年 9 月 30 日

2/17

●申請者情報

フリガナ	マルマルコウキョウカブシキガイシャ
会社名	〇〇工業株式会社
担当者連絡先	(03) 5065 - XXXX

●設置機器情報

蓄電システム メーカー名	株式会社△△電機
蓄電システム 製造場所	東京工場
蓄電システム パッケージ型番	CBA-1234
一台あたりの購入金額 ※1	50,000,000円 × 2台 = (A) 1,000,000,000円
一台あたりの補助申請金額 ※2	16,666,666円 × 2台 = (B) 33,333,332円

※1 一台あたりの購入金額は、消費税を除いた金額をご記入ください。
 ※2 一台あたりの補助申請金額は、一台あたりの購入金額(消費税除く)の1/3(1円未満切り捨て)をご記入ください。

※申請される方は本申請書のコピーをとり、お手元に大切に保管してください。
 (備考)用紙は日本工業規格A4とし、縦位置とする。

補助金振込口座登録用紙 (様式3)

様式3

交付申請・大型カスタム蓄電システム申請者用

一般社団法人 環境共創イニシアティブ
代表理事 殿

事務局 使用欄	管理番号
------------	------

定置用リチウムイオン蓄電池導入促進対策事業費補助金

補助金振込口座登録用紙

記入日 平成 24 年 9 月 30 日

必ず記入日をご記入ください。

予約申請時の【様式1】と同じ内容をご記入ください。

●申請者情報

フリガナ マルマルコウキョウカブシキカイシャ	会社名	〇〇工業株式会社
(03) 5065 - XXXX	担当者連絡先	

3 / 17

●振込先情報

※「口座名義人」を記入する際には、必ず口座証明書等に記載されているカタカナ表記部分の口座名義人をそのままご記入ください。
なお、登録した振込口座の変更は原則として認められません。

申請者本人の通帳の情報をご記入ください。「口座名義人」を記入する際は、必ず通帳に記載されているカタカナ表記部分の口座名義人をそのままご記入下さい。

金融機関 (ゆうちょ銀行以外)	金融機関コード(数字4桁)	0003	振込金融機関名	蓄電銀行
	支店コード(数字3桁)	011	支店名	銀座支店
	預金種別	1.普通	2.当座	3.その他()
ゆうちょ銀行	口座番号(右詰めでご記入ください)	012345	口座名義人(カナ表記)	マルマルコウキョウカブシキカイシャ
	記号(桁目がある場合は桁部分にご記入ください)	1	番号(右詰めでご記入ください)	0
	口座名義人(カナ表記)	1		

●口座名義人(カナ表記)の記入上のご注意

- ①スペース(空白)・ハイフンを正しく記入してください。
カフ シキカ イシヤ カンキヨウキヨウソウリース
- ②濁音、半濁音は1文字として記入してください。
カフ シキカ イシヤ カンキヨウキヨウソウリース
- ③小文字は大文字で記入してください。
カフ シキカ イシヤ カンキヨウキヨウソウリース
- ④省略文字が使われている場合は、記載されている通りに記入してください
カ カンキヨウキヨウソウリース

※申請される方は本申請書のコピーをとり、お手元に大切に保管してください。
(備考)用紙は日本工業規格A4とし、縦位置とする。

設置・施工完了証明書（様式4）

様式4

交付申請・大型カスタム蓄電システム申請者用

事務局 使用欄	管理番号
------------	------

定置用リチウムイオン蓄電池導入促進対策事業費補助金


設置・施工完了証明書

下記の通り、定置用リチウムイオン蓄電システムの導入工事が完了したことを証明致します。

記入日 平成 24 年 9 月 30 日

必ず記入日をご記入ください。

設置・施工事業者情報をご記入ください。
※対象蓄電システムの設置を使用者自身が行った場合、使用者自身の情報をご記入ください。

●設置・施工事業者	株式会社××工業			
●設置・施工事業者所在地	東京都中央区銀座9-2-X			
●設置・施工責任者	環境 次郎	●連絡先電話番号	(03) 6750 - XXXX	

4 / 17

予約申請時の【様式1】と同じ内容をご記入ください。
※予約申請時から設置場所が変更になった場合は、事務局へ確認後、届出を行ってください。

●申請者情報

フリガナ マルマルコウキョウカブシキガイシャ	会社名		
〇〇工業株式会社			
フリガナ ツウシンキキシギョウブ	担当者		
部署名	通信機器事業部		
フリガナ ホウジン タロウ	担当者氏名	担当者連絡先	(03) 5065 - XXXX
法人 太郎			
フリガナ トウキョウト	フリガナ チョウオウク	フリガナ キンザ	蓄電システム設置場所住所
〒 123 - 4567	東京	都道府県 中央	市町村 銀座9-1-X
マンション・アパート名・部屋番号(部屋番号は必ずご記入ください) 銀座ビル10階			

「着工日」とは、蓄電システム設置に係る工事を着手した日とし、「完了日」とは蓄電システム設置に係る工事を完了した日とします。
設置工事なしで設置した場合は、「着工日」、「完了日」を同日の日付でご記入ください。

●設置機器情報

蓄電システム設置・施工期間※	着工日	平成 24 年 9 月 1 日から
	完了日	平成 24 年 9 月 30 日まで

※設置・施工着工日と完了日が同日の場合、同じ日付を記載ください。
※申請される方は本申請書のコピーをとり、お手元に大切に保管してください。
(備考)用紙は日本工業規格A4とし、縦位置とする。

設置・施工完了証明書(機器明細) (様式5)

様式5

交付申請・大型カスタム蓄電システム申請者用

事務局 使用欄	管理番号

定置用リチウムイオン蓄電池導入促進対策事業費補助金

設置・施工完了証明書(機器明細)

●申請者情報

フリガナ	マルマルコウキョウカブシキカイシャ	
会社名	〇〇工業株式会社	
担当者連絡先	(03) 5065 - XXXX	

予約申請時の【様式1】と同じ内容をご記入ください。

●設置機器情報

蓄電システム メーカー名	株式会社△△電機
蓄電システム 製造場所	東京工場
蓄電システム パッケージ型番	CBA-1234
設置台数	2

5 / 17

【様式7】および【様式13】を参照の上、各項目をご記入ください。

また、予約申請時の【様式2】と同じ内容である事をご確認ください。

※申請される方は本申請書のコピーをとり、お手元に大切に保管してください。
(備考)用紙は日本工業規格A4とし、縦位置とする。

蓄電システム保証書台紙(様式6)

交付申請 大型カスタム蓄電システム申請者用

様式6

蓄電システム 保証書(コピー)台紙

● 蓄電システム 保証書(コピー)

※書類の貼り付けが困難な場合は、本台紙を頭紙として必要書類を添付してください。

- 購入時、または設置時に受領した保証書の内容を確認の上、コピーを添付してください。
- 製品メーカー名、蓄電システムパッケージ型番、蓄電システム製造番号がはっきりわかるようにコピーして、添付してください。

※設置個数分

蓄電システム保証書	
abc-123456	123456789
(お客様名)	
(販売店名)	(株)〇〇電機

6/17

セロハンテープで貼り付けてください。

※この用紙の大きさは、日本工業規格A4とし、縦位置とする。

蓄電システム 保証書 (コピー)

- ※使用者控え（お客様控え等）のコピーであること
- ※保証書の記入欄の必要事項は全て記入されていること

以下の内容がはっきりとわかるもの

- 蓄電システムメーカー名
- 蓄電システムパッケージ型番
- 蓄電システム製造番号

蓄電システム購買証明書類台紙 (様式7)

交付申請 大型カスタム蓄電システム申請者用

様式7

蓄電システム 購買証明書類(コピー)台紙

●蓄電システム 購買証明書類(コピー)

※書類の貼り付けが困難な場合は、本台紙を頭紙として必要書類を添付してください。

【対象となる書類】

蓄電システム 領収書

以下の内容がはっきりわかるもの

- 宛先 ※申請者名であること
- 発行者名
- 発行者の捺印
- 購入日
- 蓄電システムメーカー名
- 蓄電システムパッケージ型番
- 支払金額
- 補助対象機器単体の金額(税抜)

※領収書が発行されない場合、下記の書類も対象とする

- ・不動産売買契約書
- ・工事請負契約書、など

印紙	〇〇年〇月〇日
領収書	
〇〇〇〇様	
蓄電システムメーカー名	
補助対象機器単体	¥500,000-
	¥500,000 (税別)
株式会社〇〇〇〇 印	

セロハンテープで貼り付けてください。

7/7

※この用紙の大きさは、日本工業規格A4とし、縦位置とする。

蓄電システム購買証明書類 (コピー)

- 領収書等の補助対象費用(機器費)を完済した事を証明する領収書
- 以下の内容がはっきりとわかるもの
 - 宛先 ※申請者名であること
 - 発行者名
 - 発行者の捺印
 - 購入日
 - 蓄電システムメーカー名
 - 蓄電システムパッケージ型番
 - 支払金額
 - 補助対象機器単体の金額(税抜)
 - ※複数台設置の場合、1台当たりの金額と設置台数、蓄電システムのみ合計金額がわかること
 - ※消費税、収入印紙代、振込手数料等は補助対象外
 - ※値引きがある場合は、値引きの対象と値引き後の機器単体の金額を明確にすること
- 領収書が発行されない場合は、下記の書類も対象とする
 - ・不動産売買契約書
 - ・工事請負契約書、等

蓄電システム 設置工事費証明書類・指定工事費内訳書、内訳明細書 台紙(様式8)

交付申請 大型カスタム蓄電システム申請者用

様式8

蓄電システム 設置工事費証明書類・指定工事費内訳書(コピー)台紙

●蓄電システム 設置工事費証明書類・指定工事費内訳書(コピー)

※書類の貼り付けが困難な場合は、本台紙を頭紙として必要書類を添付してください。

- 工事費、付帯設備費が補助対象とならない場合は、本書類は添付不要です。
- 設置工事費証明書と別紙の指定工事費内訳書、明細書を重ねて添付してください。
- 設置工事費証明書は、宛先、設置・施工者名、設置工事費金額がはっきりわかるようにコピーして添付してください。
- 指定工事費内訳書(別紙1)は、設置工事費証明書の内、補助対象項目・金額を記載してください。
※SIIホームページよりダウンロード
- 設置工事費証明書から補助対象項目の明細を抜き出し、指定工事費内訳明細書(別紙2)を作成してください。



8/17

※この用紙の大きさは、日本工業規格A4とし、縦位置とする。

- ①蓄電システム 設置工事費証明書類(コピー)
- ②蓄電システム 指定工事費内訳書(別紙1)
- ③蓄電システム 指定工事費内訳明細書(別紙2)
- ④その他資料(工数が確認できる工程表等)

※工事費、付帯設備費が補助対象とならない場合は不要
※金額は、全て消費税抜きで記述すること

□ 工事費証明書類(請求明細書、実施見積書等)

※補助対象外の工事も含めたもの

- 発行者名(設置・施工事業者等)
- 発行者名(設置・施工事業者等)の捺印
- 宛先 ※申請者名であること
- 設置工事費

□ 工数の内訳が確認できる工程表、工事記録等の資料

□ 蓄電システム 指定工事内訳書(別紙1)、蓄電システム 指定工事費内訳明細書(別紙2)

上記、設置工事費証明書類の内、補助申請金額を抜き出した『蓄電システム 指定工事費内訳書(別紙1)』、『蓄電システム 指定工事費内訳明細書(別紙2)』(SIIホームページよりダウンロード)を作成すること

蓄電システム 指定工事費内・蓄電システム 指定工事費内説明細書(別紙1、2)

① 蓄電システム 指定工事費内訳書(別紙1)

別紙1
平成23年度 定置用リチウムイオン蓄電池導入促進対策事業費補助金
蓄電システム指定工事費内訳書

記入日: 平成 年 月 日
申請者会社名: _____
設置・施工業者名: _____

■設置工事場所(※詳しくは別紙2のフッターを参照してください)
 屋外一般地内の設置面 屋外一建築物の屋上等 屋内一1階 屋内一地下、2階以上の地上階 その他

設置蓄電システム 型番: _____
設置蓄電システム 中心寸: 幅 cm × 奥行 cm × 高さ cm、重量 kg

■付帯設備(機器を含まない場合)

項目	小計
1. ケーブルシステム 材質: _____ 寸法: W: _____ × D: _____ × H: _____ 重量: kg	0円
2. 計測・表示装置 仕様: _____	0円
付帯設備費合計	0円

■指定工事費内訳
※別紙2「蓄電システム指定工事内訳明細書」の各項目を転記してください。
※当様式は一式表記方式で行数の調整等は可及しず。

【A 基礎工事】

項目	小計	金額(円)
1. 基礎設置工事	0円	
2. 土工事(屋内基礎の場合)	0円	
3. 敷地工事	0円	
4. コンクリート工事	0円	
5. 敷設架台工事	0円	
6. 貯水工事(屋内設置の場合)	0円	
7. その他	0円	
A 基礎工事合計	0円	

【B 機械設備工事】

項目	小計	金額(円)
1. 相互接続工事	0円	
2. その他	0円	
B 機械設備工事合計	0円	

【C 機器搬入・据付工事】

項目	小計	金額(円)
1. 機器搬入据付費	0円	
C 機器搬入・据付工事合計	0円	

【D 電気工事】

項目	小計	金額(円)
1. 電気配管配線工事	0円	
2. その他	0円	
D 電気工事合計	0円	

【E 計測・表示装置据付工事】

項目	小計	金額(円)
1. 計測・表示装置据付工事費	0円	
E 計測装置据付工事合計	0円	

【F 試験調整】

項目	小計	金額(円)
1. 試験調整費	0円	
F 動作確認試験合計	0円	

【G その他工事】

項目	小計	金額(円)
G その他工事合計	0円	

合計 (付帯設備+A+B+C+D+E+F+G) 0円

■以下の費目については、補助対象外となります。
 設計費、敷地測量、図面引、搬入・中分た、係員給食・材料運搬、災害防止その他
 土工事 : 敷地整理、敷地整理、機引及び及び、地所、
 作業工事 : _____
 内装工事 : _____
 運搬費(工事機材・機械設備・建材・蓄電システム等)

② 蓄電システム 指定工事費内訳明細書(別紙2)

別紙2
平成23年度 定置用リチウムイオン蓄電池導入促進対策事業費補助金
蓄電システム指定工事費内訳明細書

記入日: 平成 年 月 日
申請者会社名: _____
設置・施工業者名: _____

※別紙2「蓄電システム指定工事内訳明細書」の各項目を転記してください。
 ※未記載項目は、工数(人工など)、単価を明記してください。
 ※必要項目がある場合は付帯設備として記載してください。

【A 基礎工事】

数量	単位	単価	金額	備考
0		0	0	
0		0	0	
0		0	0	
0		0	0	
0		0	0	
0		0	0	
0		0	0	
0		0	0	
0		0	0	
0		0	0	

【B 電気工事】

数量	単位	単価	金額	備考
0		0	0	
0		0	0	
0		0	0	
0		0	0	
0		0	0	
0		0	0	
0		0	0	
0		0	0	
0		0	0	
0		0	0	

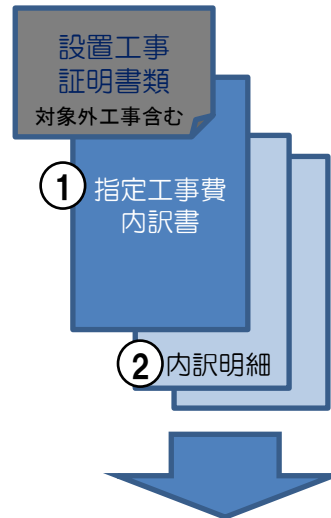
【その他】

項目	数量	単位	単価	金額	備考
1	0		0	0	
2	0		0	0	
3	0		0	0	
小計	0		0	0	

※工事費、付帯設備費が補助対象とならない場合は不要

① 蓄電システム 指定工事費内訳書(別紙1)

蓄電システムの設置・施工を行った工事請負業者から
設置工事証明書類と蓄電システム 指定工事費内訳書(別紙1)
を取得する。



② 蓄電システム 指定工事費内訳明細書(別紙2)

設置工事証明書類をもとに、蓄電システム 指定工事費
内訳明細書(別紙2)を作成する。

- ※ 内訳明細は、必要に応じて項目を追加すること
- ※ 補助金対象項目の明細を全て記載すること
- ※ 一式表記は避けて、工数と単価を明記すること

設置工事証明書類内の各項目は、内訳明細の記載との
関連性がわかるよう表記すること。

蓄電システム 配置図面・配線系統図面台紙(様式9)

交付申請 大型カスタム蓄電システム申請者用

様式9

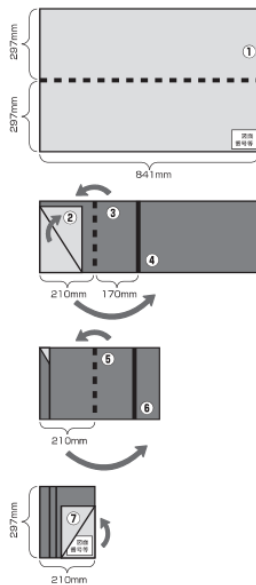
蓄電システム 配置図面・配線系統図面台紙

●蓄電システム 配置図面・配線系統図面

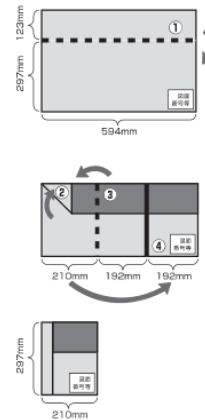
※添付書類はA4タテに統一してください。大判書類は、A4タテに折り込んでください。

- 工事費、付帯設備費が補助対象とならない場合でも、本書類は提出してください。
- 設置する蓄電システムの配置図面と配線系統図を重ねて添付してください。
※配線系統図は、補助対象工事の範囲がわかるよう図示してください。
- 図面は以下の折り方を参照して、A4サイズに折り込んでください。

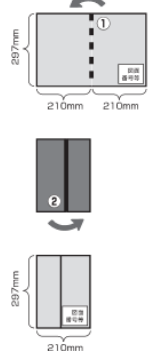
【A1図面の折り方】



【A2図面の折り方】



【A3図面の折り方】



※この用紙の大きさは、日本工業規格A4とし、縦位置とする。

9/17

蓄電システム 配置図面・配線系統図面 (コピー)

※工事費、付帯設備費が補助対象とならない場合は不要
※補助対象範囲を朱記すること

以下の蓄電システム設置工事竣工図

□蓄電システム 配置図面

- 発行者名（設置・施工事業者等）がわかるもの
- 工事範囲・補助対象範囲を明確にすること
※補助対象範囲（機器、付帯設備、ケーブル等）のみを朱記すること
- 蓄電システム、および周辺の接続機器の設置場所、配線経路、搬入経路がわかるもの
- 縮尺を明記すること

□蓄電システム 配線系統図

- 発行者名（設置・施工事業者等）がわかるもの
- 工事範囲・補助対象範囲を明確にすること
※補助対象範囲（機器、付帯設備、ケーブル等）のみを朱記すること
- 配線の長さ・種類、接続先を明記すること

蓄電システム 設置写真 台紙(様式10)

交付申請 大型カスタム蓄電システム申請者用

様式10

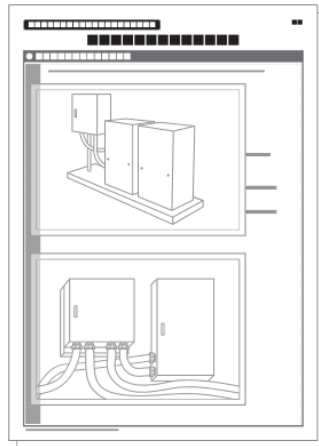
蓄電システム 設置写真台紙

● 蓄電システム 設置写真

※書類の貼り付けが困難な場合は、本台紙を頭紙として必要書類を添付してください。

- 補助対象機器全てを撮影し、写真を添付してください。
- 補助対象工事項目ごと(基礎、電気配線、キュービクル等)を撮影し、写真を添付してください。
- 添付する写真について、以下の点に留意してください。
 - ※写真は、現像またはプリントアウトし、はがれないように貼り付けてください。
 - ※カラー印刷または、カラープリント写真。
 - ※写真の大きさは、サービス判(Lサイズ127×89mm)以上。
 - ※1枚に収まらない場合は本台紙を複写して、全ての写真を添付してください。

セロハンテープで貼り付けてください。



※この用紙の大きさは、日本工業規格A4とし、縦位置とする。

蓄電システム 設置写真

設置した蓄電システムの設置状況がわかるもの

※機器のみが写った写真だけではなく、設置されている場所がわかるように、設置場所周辺も含めること

- 写真のサイズは、サービス判(Lサイズ127×89mm)以上
- カラー印刷、もしくはカラープリント写真
- 補助対象機器全ての写真
- 工事費、付帯設備費が補助対象となる場合は、補助対象工事項目全ての写真
 - ※補助対象の工事記録写真
(補助対象外の工事記録写真は不要)
 - ※キュービクル、計測・表示装置等の付帯設備が補助対象となる場合は、該当する付帯設備の写真
- 1枚に収まらない場合は【様式10】を複写可

蓄電システム 銘板写真 台紙(様式11)

交付申請 大型カスタム蓄電システム申請者用

様式11

蓄電システム 銘板写真台紙

● 蓄電システム 銘板写真

※書類の貼り付けが困難な場合は、本台紙を頭紙として必要書類を添付してください。

- 設置した蓄電システムの銘板を撮影し、写真を貼り付けてください。
 - ※写真は、現像またはプリントアウトし、はがれないように貼り付けてください。
 - ※カラー印刷または、カラープリント写真。
 - ※写真の大きさは、サービス判(Lサイズ127×89mm)以上。

蓄電システムの
銘板写真
※設置個数分



セロハンテープで貼り付けてください。

11/17

※この用紙の大きさは、日本工業規格A4とし、縦位置とする。

蓄電システム 銘板写真

設置した蓄電システム本体の銘板を撮影したもの

- 保証書と同一の蓄電システムパッケージ型番、製造番号が記載された銘板であることが判明できる写真
- 写真のサイズは、サービス判(Lサイズ127×89mm)以上
- カラー印刷、もしくはカラープリント写真

通帳・口座証明書台紙(様式12)

交付申請 大型カスタム蓄電システム申請者用

様式12

通帳・口座証明書(コピー)台紙

● 通帳・口座証明書(コピー)

振込口座情報の記載された通帳のコピー、もしくは金融機関発行の口座証明書のコピーを下記所定の位置に貼り付けてください。

※通帳の場合、表紙と表紙裏ページ(支店名等が記載されているページ)のコピーが必要となります。

【 補助金振込み口座通帳コピー 】

右記の補助金振込み口座情報の記載がはっきりわかる通帳のコピーを貼り付けてください。

金融機関(ゆうちょ銀行以外)の場合

- ①金融機関名
- ②支店名
- ③支店コード
- ④口座番号
- ⑤口座名義人(カナ)

ゆうちょ銀行の場合

- ①記号
- ②番号
- ③口座名義人(カナ)

通帳の表紙のコピー



セロハンテープで貼り付けてください。

通帳表紙裏ページ(支店名等が記載されているページ)のコピー



12

※この用紙の大きさは、日本工業規格A4とし、縦位置とする。

通帳・口座証明書 (コピー)

下記の振込口座情報の記載された預金通帳、貯金通帳、
または金融機関発行の口座証明書等
※申請者名義の振込口座であること

■ 金融機関 (ゆうちょ銀行以外の場合)

- ① 金融機関名
- ② 支店名
- ③ 支店コード
- ④ 口座番号
- ⑤ 口座名義人(カナ)

■ ゆうちょ銀行の場合

- ① 記号
- ② 番号
- ③ 口座名義人(カナ)

納入仕様書台紙(様式13)

交付申請 大型カスタム蓄電システム申請者用

様式13

納入仕様書(コピー)台紙

● 納入仕様書(コピー)

※添付書類はA4タテに統一してください。大判書類は、A4タテに折り込んでください。

- 「製品仕様書」「単線結線図」「外形図」の3点を添付してください。
- 納入仕様書には、必ず申請者(使用者)と蓄電システム製造事業者等の名・捺印がはっきりわかるようにコピーして添付してください。
- また、必ず蓄電システムパッケージ型番がはっきりわかるようにコピーして添付してください。
※設置個数分



13/17

※この用紙の大きさは、日本工業規格A4とし、縦位置とする。

納入仕様書(コピー) 「製品仕様書」「単線結線図」「外形図」

- 機器の仕様を確認できる書類として、「製品仕様書」「単線結線図」「外形図」の3点を添付すること
- 製品仕様書に以下の内容が明記されていることを確認すること
 - 宛先が申請者となっている
 - 申請者の捺印
 - 製造事業者等の名称、捺印
 - 蓄電システム購買証明書類発行者の名称、捺印
 - 以下の内容が記載されている
※予約申請時に提出した見積仕様書と製品仕様が同じであること

1	蓄電システムメーカー名	7	蓄電池部型番
2	蓄電システム製造工場名	8	単電池の定格容量 (Ah)
3	蓄電システムパッケージ型番	9	単電池の公称電圧 (V)
4	定格出力 (W・kW・MW)	10	使用する単電池の数 (個)
5	定格出力可能時間 (分)	11	蓄電池の蓄電容量 (Wh・kWh・MWh) ※基準：10kWh以上
6	必要とする外部電力 (W・kW・MW)		

試験成績書台紙(様式14)

交付申請 大型カスタム蓄電システム申請者用

様式14

試験成績書(コピー)台紙

● 試験成績書(コピー)

※添付書類はA4タテに統一してください。大判書類は、A4タテに折り込んでください。

- 製造事業者が設置した際に行われた試験成績書を蓄電システムの型番、試験成績内容がはっきりわかるようにコピーして添付してください。

〇〇年〇月〇日
試験成績書

型番 abc-123456

14

※この用紙の大きさは、日本工業規格A4とし、縦位置とする。

試験成績書 (コピー)

・以下の内容がはっきりわかるもの

- 宛先（注文者）
 - ※申請者名であること
 - ※注文者は申請者本人であること
- 蓄電システムメーカー名
- 製造事業者等の捺印
- 蓄電システムパッケージ型番
- 蓄電システム製造事業者等が製品試験を行った試験成績内容

蓄電システム製品審査結果報告書台紙(様式15)

交付申請 大型カスタム蓄電システム申請者用

様式15

蓄電システム 製品審査結果報告書(コピー)台紙

●蓄電システム 製品審査結果報告書(コピー)

※書類の貼り付けが困難な場合は、本台紙を頭紙として必要書類を添付してください。

- 大型カスタム蓄電システム指定認証機関が発行した製品審査結果報告書、またはJEA蓄電池設備認定委員会(事務局:一般社団法人電池工業会)が発行した蓄電池設備の型式認定書を蓄電システムの型番がはっきりわかるようにコピーして添付してください。
- 「蓄電システムメーカー名」「蓄電システムパッケージ型番」が納入仕様書および予約申請時に申請した製品と同一のもの。

〇〇年〇月〇日	
製品審査 結果報告書	
〇〇〇〇〇〇印	
型番	abc-123456

15/17

※この用紙の大きさは、日本工業規格A4とし、縦位置とする。

蓄電システム製品審査結果報告書
(コピー)

- 複数の異なる蓄電池部を使用した蓄電システムを設置する場合は、それぞれの蓄電システム製品審査結果報告書を提出すること
- 以下の内容がはっきりわかるもの
 - 大型カスタム蓄電システム指定認証機関の捺印
 - SIIが指定する指定認証機関が発行したもの
※または、JEA蓄電池設備認定委員会(事務局:一般社団法人電池工業会)が発行する蓄電池設備の型式認定証書(コピー)

※「大型カスタム蓄電システムメーカー名」、
「大型カスタム蓄電システムパッケージ型番」が
納入仕様書および予約申請時に申請した製品と同一
であること

蓄電池部認証書(登録書)台紙(様式16)

交付申請 大型カスタム蓄電システム申請者用

様式16

蓄電池部認証書(登録書)(コピー)貼り付け台紙

●蓄電池部認証書(コピー)

- SIIが指定する指定認証機関発行の蓄電池部認証書(登録書)を型番がはっきりわかるようにコピーして添付してください。
- 蓄電池部認証書(登録書)に記載されている型番が、予約申請時と同じであることを確認ください。
- 予約申請時に提出した認証書(登録書)が部品認証(条件付)の場合は、指定認証機関から当該部分の条件を満たした部品認証を受け再発行された認証書(登録書)であることを確認ください。



16/17

※この用紙の大きさは、日本工業規格A4とし、縦位置とする。

蓄電池部認証書(登録書)
(コピー)

・以下の内容がはっきりとわかるもの

■ 指定認証機関の捺印

- ※ SIIが指定する指定認証機関の認証書(登録書)であること
- ※ 予約申請時の蓄電池部の型番と、蓄電池部認証書(登録書)に明記されている型番が同一であること
- ※ 予約申請時に提出した認証書(登録書)が部品認証(条件付)の場合は、指定認証機関から当該部分の条件を満たした部品認証を受け再発行された認証書(登録書)であること

定期点検項目表台紙(様式17)

交付申請 大型カスタム蓄電システム申請者用

様式17

定期点検項目表(コピー)台紙

● 定期点検項目表

※添付書類はA4タテに統一してください。大判書類は、A4タテに折り込んでください。

- 設置後、義務付けている6か月ごとに行われる定期点検の項目表を添付してください。
- 「補助対象基準」別紙7のガイドラインを参考に作成されたもの。
- 「蓄電システムメーカー名」「蓄電システムパッケージ型番」「蓄電システム製造番号」が確認できるもの。

定期点検項目表		
<input checked="" type="checkbox"/>		
<input checked="" type="checkbox"/>		
<input checked="" type="checkbox"/>		
<input checked="" type="checkbox"/>		
<input checked="" type="checkbox"/>		
<input checked="" type="checkbox"/>		

〇〇年〇月〇日
メンテナンス会社 〇〇〇〇 印

17/17

※この用紙の大きさは、日本工業規格A4とし、縦位置とする。

定期点検項目表 (コピー)

・以下の内容を満たしているもの

- 設置後、6か月ごとに行われる定期点検の項目表
- 「補助対象基準」別紙7のガイドラインを参考に作成されたもの
- 「蓄電システムメーカー名」、「蓄電システムパッケージ型番」、「蓄電システム製造番号」が確認できるもの

提出・発送準備について

1. ご自身で記入していただく書類

様式	申請書類	チェックボックス
1	補助金交付申請書 兼実績報告書 兼取得財産等明細表 ・同意事項に署名、捺印がされていること	<input type="checkbox"/>
2	補助対象機器内訳書	<input type="checkbox"/>
3	補助金振込口座登録用紙 ・口座情報は、「通帳・口座証明書（コピー）」に記載されている内容と同一であること	<input type="checkbox"/>

2. 設置・施工事業者で記入していただく書類

様式	申請書類	チェックボックス
4	設置・施工完了証明書 ・設置・施工事業者から発行された書類であること	<input type="checkbox"/>
5	設置・施工完了証明書（機器明細） ・設置・施工事業者から発行された書類であること	<input type="checkbox"/>

3. ご自身で用意していただく書類

様式	申請書類	チェックボックス
6	蓄電システム保証書（コピー） ※設置個数分 ・「蓄電メーカー名」「蓄電システムパッケージ型番」「蓄電システム製造番号」がはっきりとわかるもの	<input type="checkbox"/>
7	蓄電システム 購買証明書類（コピー） ※設置個数分 ・「発先」「発行者」「購入日」「蓄電システムメーカー名」「蓄電システムパッケージ型番」「購入台数」「金額」がはっきりとわかるもの	<input type="checkbox"/>
8	蓄電システム 設置工事費証明書類（コピー） ・指定工事費内訳書・内訳明細書 ※工事費が補助対象とならない場合は、本書類は添付不要	<input type="checkbox"/>
	◆蓄電システム 設置工事費証明書類 ・「発先」「発行者」「設置工事費金額」がはっきりとわかるもの	<input type="checkbox"/>
	◆別紙1 蓄電システム 指定工事費内訳書 ・蓄電システム 設置工事費証明書の内、補助申請金額を抜き出し、指定する工事費内訳書に記載したもの	<input type="checkbox"/>
	◆別紙2 蓄電システム指定工事費内訳明細書 ・蓄電システム指定工事費内訳書の内、工事費項目の明細を記載したもの	<input type="checkbox"/>
9	蓄電システム 配置図面・配線系統図面 ※工事費が補助対象とならない場合でも、本書類は添付すること	<input type="checkbox"/>
10	蓄電システム 設置写真 ※設置個数分 ・設置後、蓄電システム設置状況の外観を撮影したもの	<input type="checkbox"/>
11	蓄電システム 銘板写真 ※設置個数分 ・設置後、保証書の「蓄電システムパッケージ型番」が記載されている銘板を撮影したもの	<input type="checkbox"/>
12	通帳・口座証明書（コピー） ・下記の補助金振込み口座情報の記載がはっきりわかるもの ◆金融機関（ゆうちょ銀行以外）の場合 ①金融機関名 ②支店名 ③支店コード ④口座番号 ⑤口座名義人（カナ） ◆ゆうちょ銀行の場合 ①記号 ②番号 ③口座名義人（カナ）	<input type="checkbox"/>
13	納入仕様書（コピー） ・予約申請時に提出した見積仕様書と比べ、製品仕様が同じであること	<input type="checkbox"/>
14	試験成績書（コピー）	<input type="checkbox"/>
15	蓄電システム製品審査結果報告書（コピー） ・「大型カスタム蓄電システムメーカー名」「大型カスタム蓄電システムパッケージ型番」が納入仕様書および予約申請時に申請した製品と同一であること	<input type="checkbox"/>
16	蓄電池部認証書（コピー）	<input type="checkbox"/>
17	定期点検項目表（コピー）	<input type="checkbox"/>

申請書類が出来上がりましたら、左記の各チェック項目を使用して必要書類が全て揃っている事を確認してください。

申請書一式は**必ず手元控えを作成して、原本をSIIに送付してください。**控えはお手元で大切に保管してください。

（送付先は次項参照）

原本はA4ファイル（2穴）1冊に綴じて、表紙及び背表紙に当該事業名および申請者名を記載してください。

（下図参照）

申請様式ごと順番にインデックス（様式番号）を付けた中仕切りを挿入してください。



■事業名：
平成23年度 定置用リチウムイオン蓄電池導入促進対策事業費補助金

■申請者法人名（個人申請の場合、個人氏名）

申請書提出先について

前項に記載の通り、申請書類一式の確認、ファイリングをした上で、書類一式を以下の送付先にご提出ください。

- ※ 申請書の送付先は私書箱のため宅配便等では受け取れません。郵送でお願いします。
- ※ 申請書の到着確認の問い合わせについてはS I Iでは応じていません。到着確認が必要な場合は、書留または簡易書留にて送付してください。
- ※ 申請書の記入漏れ、記入間違い、添付書類の不足等があった場合、事務局より返送をさせていただく場合がございます。その際は、再度、申請書類をご確認の上、ご提出ください。

1. 送付先

〒100-8691 銀座郵便局私書箱96号
一般社団法人 環境共創イニシアチブ（S I I）
リチウムイオン蓄電池補助金事務局 担当宛

- ※ 封筒に赤字で「補助金交付申請書在中」とご記入ください。

2. 問い合わせ先

一般社団法人 環境共創イニシアチブ（S I I）
リチウムイオン蓄電池補助金事務局
TEL：0570-200-017
※PHS、IP電話からのご連絡先 TEL：03-5859-0209
（平日 9：00～17：00）