



ゼロエネルギーで、暮らそう。

# ZEH PORTAL

# ZEHポータル・マニュアル

<交付申請編>

Ver.1.1.1

手続代行者または法人申請者向け

## 【はじめに】

- 本書は、SIIが提供する「ZEHポータル」による[交付申請方法を解説するマニュアル](#)です。
- 本書は、補助事業者（申請者）が個人で、補助事業者（申請者）の依頼を受けた手続代行者が交付申請を行う場合または、補助事業者（申請者）が新築戸建建売住宅の販売者となる法人で、法人として交付申請を行う場合の手順を解説しています。
- 本書で解説する申請対象事業は、環境省による「令和4年度・令和5年度 ZEH支援事業」です。
- 公募期間中は、**24時間いつでも申請可能**です。
- 初年度（1年目）から事業者/代行の変更または追加がある場合、「ZEHポータル・マニュアル <ユーザー登録編>」を参照の上、担当者の変更または追加を行ってください。

※ユーザー登録方法は「ZEHポータル・マニュアル <ユーザー登録編>」を確認してください。

**Chapter 1 留意事項 P.2**

1. ZEHポータルの利用範囲
2. 本書の解説範囲
3. タイムアウト、ログイン失敗に関する注意点
4. 申請入力
5. 本マニュアルの画像
6. 推奨環境
7. ZEHポータル画面の基本説明

**Chapter 2 交付申請の流れ P.17**

1. 交付申請の流れ
2. 申請手順
3. 一時保存
4. 編集

**Chapter 3 交付申請の入力手引 P.28**

1. 事業計画
2. 事前枠番号
3. 狭小地
4. TPO
5. 蓄電
6. V2H
7. 燃料電池
8. 太陽熱
9. CLT
10. 地中熱HP

11. PVT
12. 液体太陽熱
13. リース
14. 提出資料
15. 申請額
16. 委任状
17. 誓約事項

**Chapter 4 申請後の交付申請内容の確認 P.98**

1. 交付申請の内容確認
2. 申請状況の確認

**Chapter 5 申請内容に不備がある場合 P.102**

1. 不備の通知
2. 不備内容の確認と修正

**Chapter 6 SIIからの審査結果の通知 P.109**

1. 審査結果の通知
2. お知らせ一覧の確認
3. 事務取扱説明書の取得

**Chapter 7 よくあるご質問 P.116**

1. よくあるご質問



Chapter

# 留意事項

# 1

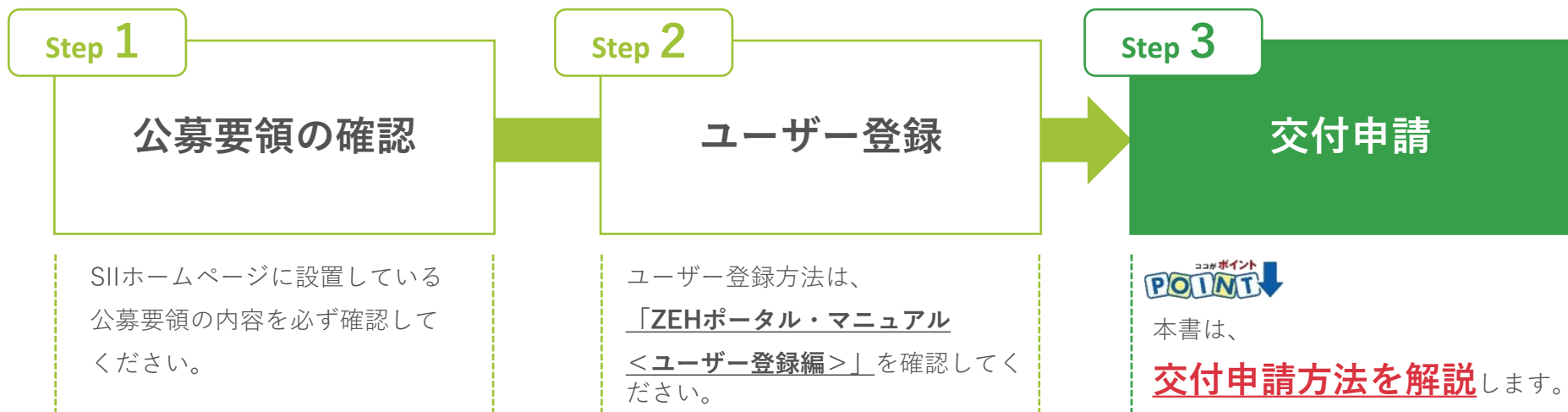
## 》》 1. ZEHポータルの利用範囲

ZEHポータルは、以下事業に交付申請する際に利用してください。

- 令和4年度・令和5年度 ZEH支援事業
- 令和5年度 次世代ZEH+（注文・建売・TPO）実証事業
- 令和5年度 次世代HEMS実証事業

## 》》 2. 本書の解説範囲

ZEHポータルを利用した交付申請は、以下の手順で行います。



## 》》 3. タイムアウト、ログイン失敗に関する注意点

---

**必須** が付いたものは必須項目であり、これらを全て入力するまで「登録完了」ができません。

入力途中で「一時保存」が可能ですので、こまめに保存することをお勧めします。

1時間以上ポータルサイトを操作せずにいると、セキュリティ上、自動でタイムアウトし、エラーが表示されます。入力途中でタイムアウトした場合、再入力となりますので注意してください。

また6回ログインに失敗すると、アカウントロックがかかり、ログインができなくなります。

7回目に正しい情報を入力しても、エラーが表示されます。

アカウントロックは1時間で解除されるので、1時間以上経ってから正しい情報でログインしなおしてください。

## 》》 4. 申請入力

---

申請や要件内容によっては、新たに入力項目が追加されることがあるため、入力項目は飛ばさずに全て入力してください。

## 》》 5. 本マニュアルの画像

---

本マニュアルに掲載された入力画面等の画像は、使用するPC環境により文字の配置等が実際の画面と若干異なる場合があります。

## 》》 6. 推奨環境

ZEHポータルは、以下の推奨環境からアクセスしてください。

分類	動作環境		
OS	Windows 10の 最新バージョン	Windows 11の 最新バージョン	macOSの 最新メジャー バージョン
ブラウザ	Chrome、Firefox、Edgeの 各種最新バージョン	Chrome、Firefox、Edgeの 各種最新バージョン	Safariの 最新バージョン
画面解像度	1920×1080	1920×1080	1920×1080
タブレット (タッチパネル)	非対応	非対応	非対応
スマートフォン	非対応	非対応	非対応

## 7. ZEHポータル画面の基本説明 (1/11)

### TOP画面

ZEHポータルは、前述の推奨環境からアクセスしてください。

The screenshot shows the ZEH Portal interface. Callout 1 points to the '申請者/プロジェクト一覧' (Applicants/Project List) link. Callout 2 points to the '申請一括管理' (Manage Applications) link. Callout 3 points to the '最終ログイン日時' (Last Login Time) field. Callout 4 points to the user name '代行太郎さん' (Mr. Daikou Tarou). Callout 5 points to the 'TOPへ' (Back to Top) button. Callout 6 points to the 'ログアウト' (Logout) button. Callout 7 points to the 'お知らせ' (Notice) section, which lists several notices with dates and titles. Callout 8 points to the footer links for '利用規約' (Terms of Use) and 'プライバシー' (Privacy Policy).

- ① 新たに担当する申請者又は物件情報の登録、登録済みの申請者又は物件情報の検索、登録済みの申請者又は物件情報のCSV出力ができます。詳細については、P.7-9を参照してください。
- ② 自身が担当する申請を一括で閲覧・管理できます。詳細については、P.16を参照してください。
- ③ 前回のログイン日時が表示されます。
- ④ ログインされた方の氏名が表示されます。クリックすると、パスワード変更、メールアドレス変更、ユーザー情報閲覧・編集ができます。
- ⑤ 全ての画面からTOP画面に戻ることができます。
- ⑥ ZEHポータルよりログアウトされます。
- ⑦ SIIから届いているお知らせ一覧が表示されます。
- ⑧ ZEHポータルの利用規約、プライバシーポリシーを確認できます。

## 7. ZEHポータル画面の基本説明 (2/11)

### 申請者/プロジェクト一覧画面 (1)

サイドバー (左側青色部分) の「申請者/プロジェクト一覧」をクリックした際に表示される画面です。



- ① 新たに担当する申請者または物件情報を登録できます。  
※ ユーザー登録時に使用します。登録方法は「ZEHポータルマニュアル<ユーザー登録編>」をご参照ください。
- ② 「申請者・プロジェクト名」へ登録済みの申請者またはプロジェクト名を入力し「検索」を押すことで、申請者または物件情報が検索できます。  
「クリア」を押すと検索前の画面に戻ることができます。
- ③ 登録済みの申請者または物件情報のCSV出力ができます。  
出力されたCSVには以下の項目が含まれます。
  - ・申請者ID
  - ・申請者・プロジェクト名
  - ・申請書番号
  - ・年度
  - ・事業名称
  - ・公募区分
  - ・ステータス
  - ・更新日時



## 7. ZEHポータル画面の基本説明 (3/11)

### 申請者/プロジェクト一覧画面 (2)

「申請者/プロジェクト一覧画面 (1)」で申請者・プロジェクト名の検索を行った際に表示される画面です。



- ① 手続きを担当する申請者またはプロジェクト名を選択できます。
- ② メールにて確認が取れていない場合は、未認証となります。「再送信」をクリックすると登録メールアドレス宛に確認メールが届きます。ご登録メールアドレスにて確認してください。
- ③ 申請者の**ログインID・パスワード以外**の登録情報を変更できます。詳細についてはP.9を参照してください。
- ④ 交付申請前の申請者または物件情報を削除できます。ただし、申請を行ってしまった場合は削除不可になりますので注意してください。
- ⑤ 申請済み（または一時保存済み）の申請情報のCSV出力ができます。  
出力されたCSVには、以下の項目が含まれます。
  - ・ 申請書番号
  - ・ 事業名称
  - ・ 公募区分
  - ・ ステータス

## 7. ZEHポータル画面の基本説明 (4/11)

### 申請者/プロジェクト一覧画面 (3)

「申請者/プロジェクト一覧 (2)」で「編集」ボタンをクリックした際に表示される画面です。

※入力欄には「編集」ボタンクリック時点の情報が記載されています。

ZEHポータル

申請者/プロジェクト一覧

申請一括管理

※環境省新築戸建住宅の法人申請を行う場合は、ZEHポータル・マニュアル「建売住宅を販売する法人の申請を行う」ページをご確認の上、入力してください。

ログインID	W9mGe1td	
氏名	省エネ	道
ふりがな	しょうえね	すずむ
生年月日	1980 / 01 / 01	
電話番号 ※必須	03 - 0000 - 0000	
郵便番号	〒 1100000	
都道府県	東京都	
市区町村・番地	千代田区1-2-3	
ビル・マンション名		
メールアドレス ※必須	syouene@00.co.jp	

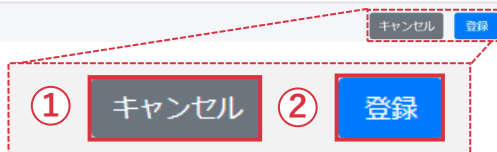
キャンセル 登録

※ 変更できる内容は下記の項目となります。

- ・電話番号
- ・メールアドレス

① 修正箇所の情報を登録せず戻ることができます。

② 修正箇所の情報を登録できます。



## 7. ZEHポータル画面の基本説明 (5/11)

### お知らせ一覧画面

「申請者/プロジェクト一覧 (2)」で「選択」ボタンをクリックし該当の申請を選択後、サイドバー (左側青色部分) の「お知らせ一覧」をクリックした際に表示される画面です。



- ① 選択された申請者またはプロジェクト名の申請における、中間報告、実績報告の締切日が表示されます。
- ② 選択された申請者またはプロジェクト名の申請に対する「審査結果通知」が表示されます。
- ③ 選択された申請者またはプロジェクト名の「事業に関するお知らせ」が表示されます。

## 7. ZEHポータル画面の基本説明 (6/11)

### 申請管理画面 (1)

「申請者/プロジェクト一覧 (2)」で「選択」ボタンをクリックし該当の申請を選択後、サイドバー (左側青色部分) の「申請管理」をクリックした際に表示される画面です。



- ① 選択された申請者またはプロジェクト名の申請を新たに作成できます。
- ② 「事業名称・公募区分」から申請済み (または一時保存済み) の申請を選択し、「検索」ボタンを押すことで、該当の申請を検索できます。  
「クリア」を押すと検索前の画面に戻ることができます。

## 7. ZEHポータル画面の基本説明 (7/11)

### 申請管理画面 (2)

「申請管理画面 (1)」で申請の検索を行った際に表示される画面です。

The screenshot shows the '申請管理' (Application Management) screen. At the top, there is a search bar with a 'CSV出力' button highlighted by callout 1. Below the search bar is a table of application records. The table has columns for '申請書番号', '事業名称・公募区分', '公募区分', 'ステータス', 'サブステータス', '更新日付', '編集', '中継報告', '実績報告', '交付決定通知書', '着手前写真用ボード', '確定通知書', 'その他通知', and '履歴'. The first row of data is highlighted, and callouts 2, 3, and 4 point to the '詳細' (Details), '編集' (Edit), and '履歴' (History) buttons respectively.

- ① 申請済み（または一時保存済み）の申請情報のCSV出力ができます。

出力されたCSVには、以下の項目が含まれます。

- ・ 申請書番号
- ・ 事業名称・公募区分
- ・ 公募区分
- ・ ステータス

- ② 申請情報の詳細を確認できます。

- ③ 一時保存済みの交付申請の編集ができます。

詳細については、P.26-27を参照してください。

**※申請済みの交付申請の編集はできません。**

- ④ ステータス変更履歴を確認できます。

## 7. ZEHポータル画面の基本説明 (8/11)

### 申請管理画面 (3)

「申請管理画面 (2)」で「編集」ボタンをクリックした際に表示される画面です。

① 戻る

基本情報	
申請情報	
事業名称と公募区分	申請済み事業名称・公募区分
申請書番号	
サブステータス (交付決定前取下げ)	

① 「申請管理画面 (2)」に戻ることができます。

※ 「戻る」を押してしまうと編集した内容は全て消えてしまいます。

※ 編集した内容を保存しておきたい場合は、必ず「一時保存」を行ってください。

## 7. ZEHポータル画面の基本説明 (9/11)

### 申請管理画面 (4)

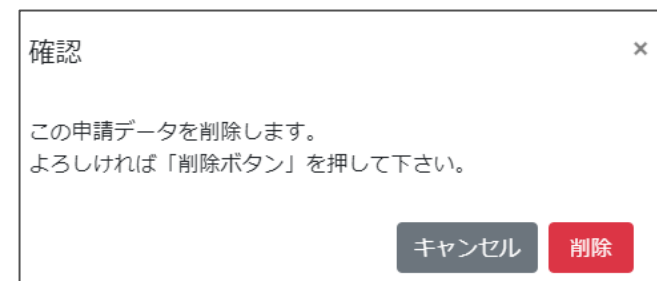
「申請管理画面 (2)」で「編集」ボタンをクリックした際に表示される画面です。



① 申請を削除できます。

※ 一時保存済みの申請のみ「申請削除」ボタンが表示されます。

「申請削除」クリック後、下記の画面で「削除」を選択すると  
入力内容は全て消えてしまいます。  
十分確認のうえ削除を行ってください。



② 編集した情報を「一時保存」できます。

③ 申請情報を確認できます。

※ 申請情報を入力後、「確認」ボタンを押して入力内容を確認してください。

詳細については、P.15を参照してください。

## 7. ZEHポータル画面の基本説明 (10/11)

### 申請管理画面 (5)

「申請管理画面 (4)」で「確認」ボタンをクリックした際に表示される画面です。

※申請前の最終確認画面となります。申請内容をよく確認してください。



① 「申請管理画面 (2)」に戻ることができます。

② 申請情報を最終確定し、申請ができます。

※ 「申請」ボタンをクリックする前に、申請フォーム、選択要件に誤りがないか必ず確認してください。



## 7. ZEHポータル画面の基本説明 (11/11)

### 申請一括管理画面

サイドバー（左側青色部分）の「申請一括管理」をクリックした際に表示される画面です。

①

②

No.	申請書番号	事業名称・公募区分	申請者・プロジェクト名	事業者/代行人会社名	ステータス	サブステータス	最終STS更新日時	受付日時	編集	中間報告	実績報告	お知らせ	その他
1	22-ZEH-02740	申請済み事業名称・公募区分	環境 省子	株式会社 X X X	【交付申請】交付決定	前取下げ: 後取下げ: 計画変更: 遅延報告: 現地調査:	2022/06/22 16:12	交付:2022/06/22 16:07 中間: 実績:	編集			確認	PDF 履歴
2	22-ZEH-02846	申請済み事業名称・公募区分	経産 省太	株式会社 X X X	【実績報告】額の確定	前取下げ: 後取下げ: 計画変更: 遅延報告: 現地調査:	2022/07/03 10:31	交付:2022/07/01 14:51 中間:2022/07/01 17:19 実績:2022/07/03 10:21	編集			確認	PDF 履歴

① 自身が主担当もしくは副担当として担当する申請情報を入力し「検索」をクリックすることで、検索条件に当てはまる申請情報を一覧で表示できます。

※ 空欄で検索した場合、自身が担当する申請がすべて表示されます。

② 検索前の画面に戻ることができます。

検索欄の下に検索結果が一覧で表示されます。

項目横の「◆」をクリックすると、検索結果の並び順をソートできます。



Chapter


# 交付申請の流れ

# 2

## 》》 1. 交付申請の流れ

申請方法により、手順が異なります。

以下A・Bから当てはまる申請方法を選択し、手順に従い交付申請を行います。



※ 申請者または物件情報の登録は、「ZEHポータル・マニュアル<ユーザー登録編>」をご参照ください。

## 》》 2. 申請手順 (1/6)

戸建ZEH補助金申請ポータル

ログインID

①

パスワード

②

③

[パスワードを忘れた方はこちら](#)

.....

ポータルの新規ユーザー登録を行う

A: 手続代行者を介さない個人申請者はこちら

B: 事業者/代行はこちら

C: 事業者/代行の統括者はこちら

ZEHポータル (<https://kodatezeh.sii.or.jp/>) にアクセスしてください。

### (1) ZEHポータルのログイン

- ① ログインID を入力します。
- ② パスワードを入力します。
- ③ 「ログイン」 をクリックします。

※ ログインID、パスワードを忘れてしまった方は、[P.117-118](#)を参照してください。

## 》》 2. 申請手順 (2/6)

確認

(申請者・プロジェクト名: 省エネ進)

① 申請者/プロジェクト一覧

② 申請者・プロジェクト名

③ 省エネ進

④ 選択

種別	代行権限	申請者ID	申請者・プロジェクト名	メールアドレス	再送
個人	主	pF8uyj0s	省エネ進	syouene@00.co.jp	編集 削除

確認

### (2) 申請者の選択

- ① 「申請者/プロジェクト一覧」をクリックします。
- ② 手続代行する申請者またはプロジェクト名を入力し、「検索」をクリックします。

※ 空欄で検索すると、自身が登録した申請者または物件情報が一覧で表示されます。

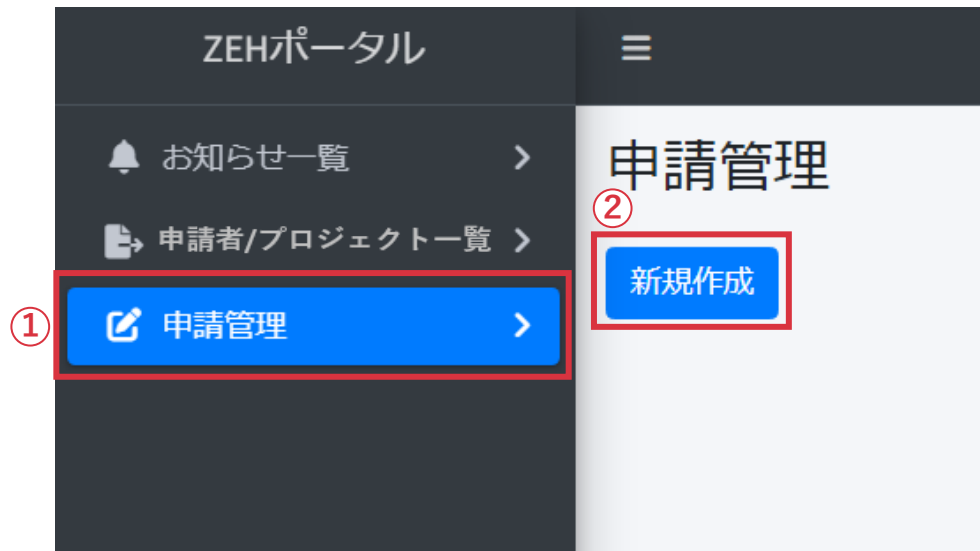
※ 申請者または物件情報の登録は「ZEHポータル・マニュアル<ユーザー登録編>」をご参照ください。

- ③ 手続代行する申請者またはプロジェクト名の確認をします。
- ④ 「選択」をクリックします。

※ 選択後、画面右上に該当の申請者またはプロジェクト名が表示されます。

正しい情報が表示されているか、必ず確認してください。

## 》》 2. 申請手順 (3/6)



(3) 申請者またはプロジェクト名を選択後

- ① 「申請管理」をクリックします。
- ② 「新規作成」をクリックします。

## 》》 2. 申請手順 (4/6)

事業と公募区分の選択

表示件数 10 50 100

書式ID	担当省	事業種別	事業年度	事業名称・公募区分	交付申請作成
970	環境省	ZEH支援事業	2022年	【〇〇省】〇〇年度 〇〇事業	作成
971	環境省	ZEH支援事業	2023年	【〇〇省】〇〇年度 〇〇事業	作成
972	環境省	ZEH支援事業	2023年	【〇〇省】〇〇年度 〇〇事業	作成
977	環境省	ZEH支援事業	2023年	【〇〇省】〇〇年度 〇〇事業	作成

① 作成

戻る

### (4) 申請する「事業名称と公募区分」を選択

① 「作成」をクリックします。

※ **申請事業の選択間違いがないよう、ご注意ください。**  
事業名称・公募区分に記載されている  
省庁名、公募年度、事業名称を見て、正しい申請フォームを  
選択してください。

※ 申請事業の選択を間違えた場合は、一時保存のうえP.14を  
参照しながら申請を削除してください。  
申請削除後は改めて正しい事業を選択し、再度申請を行って  
ください。

## 2. 申請手順 (5/6)

② 戻る

申請編集・取り下げ・入力

申請情報 交付申請 中間報告 実績報告

戻る 事業名称・公募区分 : 申請済み事業名称・公募区分  
申請書番号 : 23-ZEH-00019  
申請者・プロジェクト名 : ●●●●●

申請削除 一時保存 確認

① 確認

(5) 入力手引(P.28~97)を参照し、  
申請フォームに必要事項を入力します。

(6) 必要事項の入力が完了後

① 「確認」をクリックします。

※入力途中で②「戻る」をクリック後、以下画面で  
メッセージの「はい」を選択すると入力内容は保存されず、  
全て消えてしまいます。

確認 ×

入力内容がクリアされますがよろしいですか？

いいえ はい

入力内容を保存したい場合は、  
必ず画面最下部の「一時保存」をクリックしてください。



## 2. 申請手順 (6/6)

### 申請編集・取り下げ・確認

まだ申請は完了していません。

この内容でよろしければ、「申請ボタン」を押して下さい。

申請情報	交付申請	中間報告	実績報告
<p>戻る</p> <p>事業名称・公募区分 : 申請済み事業名称・公募区分            申請書番号 : 23-ZEH-●●●●●●            申請者・プロジェクト名 : 省エネ進</p>			
事業名称・公募区分	申請済み事業名称・公募区分		
現在ステータス	交付申請作成中		
変更後ステータス	【交付申請】審査中		
			<p>① 申請</p>

### (7) 入力内容を再度確認後

- ① 「申請」をクリックします。



※申請事業を再度確認してください。申請事業が誤っている場合は、「戻る」ボタンで戻り、一時保存したうえで、申請を削除してください。

※「申請」ボタンクリック後は、修正ができません。  
申請内容に間違いがないか必ず確認してください。

おせー覧 >	<p><b>申請編集・完了</b></p> <p>申請が完了しました。</p>
プロジェクト一覧 >	
管理 >	<p>申請管理へ</p>



※「申請編集・完了 申請が完了しました。」と表示されているか必ず確認してください。

## 》》 3. 一時保存

申請編集・取り下げ・入力

申請情報 交付申請 中間報告 実績報告

戻る 事業名称・公募区分 : 申請済み事業名称・公募区分  
申請書番号 : ●●●●●●  
申請者・プロジェクト名 : 省エネ進

申請削除 一時保存 確認

① 一時保存

入力途中に保存する場合、

① 「一時保存」をクリックします。

※ 「一時保存」をクリックすると、「申請管理」画面に遷移します。

※ 一時保存した申請の編集は、P.26-27を参照してください。

## 》》 4. 編集 (1/2)

① **申請者/プロジェクト一覧**

申請者/プロジェクト一覧

個人新規登録    法人新規登録

申請者・プロジェクト名

② ※空欄のまま検索します

③ 検索    クリア    CSV出力

### (1) 申請者またはプロジェクト名の選択-1

- ① 「申請者/プロジェクト一覧」をクリックします。
- ② 「申請者・プロジェクト名」は入力せず空欄のままにします。
- ③ 「検索」をクリックします。

プロジェクト一覧

検索    クリア    CSV出力

表示件数 10 50 100

	種別	代行権限	申請者ID	申請者・プロジェクト名
④ 選択	個人	主	jR2hF7lv	省エネ進

④ 選択

確認

### (2) 申請者またはプロジェクト名の選択-2

- ④ 表示された中から 該当する申請者またはプロジェクト名 情報を確認し、「選択」をクリックします。

## 4. 編集 (2/2)



### (3) 申請済みの公募の選択

- ① 「申請管理」をクリックします。
- ② 「事業名称・公募区分」のプルダウンから対象の補助事業を選択します。
- ③ 「検索」をクリックします。交付申請済みまたは一時保存中の申請が表示されます。

※ 事業名称・公募区分を選択しないで「検索」を押しても対象は表示されません。

必ず事業名称・公募区分を選択して「検索」をクリックしてください。

※ 選択後、画面右上に該当する申請者または物件情報が表示されます。

正しい情報が表示されているか、**必ず確認**してください。

詳細	申請書番号	事業名称・公募区分	公募区分	ステータス	サブステータス	更新日付	編集
詳細	23-ZEH- ●●●●	申請済み事業名称・公募区分	一次公募	【交付申請】審査中		2023/03/17 17:20	編集

⑤ 「詳細」をクリックすると、入力情報の確認が可能です。

④ 「編集」をクリックすると、一時保存中であれば編集が可能です。

### (4) 申請済みの公募の編集

- ④ 「編集」をクリックすると、一時保存中であれば編集が可能です。

### (5) 申請済みの公募の詳細

- ⑤ 「詳細」をクリックすると、入力情報の確認が可能です。



## Chapter

## 3

## 交付申請の入力手引

※ 本章では、以下を共通事項として記載しています。

個人申請

…個人申請

ZEH

…ZEH支援事業のうちZEH

次世代  
ZEH+

…次世代ZEH+（注文・建売・TPO）実証事業

法人申請

…法人申請

ZEH+

…ZEH支援事業のうちZEH+

次世代  
HEMS

…次世代HEMS実証事業

# 1. 事業計画 (1/24)

ZEH

ZEH+

次世代  
ZEH+次世代  
HEMS

## 個人申請

**個人申請の場合は、**以下入力フォームが表示されるので、『入力時のポイント』に注意して入力してください。

交付申請

1 手続代行者利用の有無 **必須**  
手続代行者を利用している場合は、必ず有を選択してください。  
(未選択) 有/無  
から選択

2 申請者氏名  
更新

3 補助事業の名称  
邸 ZEH支援事業

4 事業着手予定日 **必須**  
・建築区分が新築注文戸建住宅の場合は、補助対象工事に着手する予定日を入力してください。  
・建築区分が新築建売戸建住宅の場合は、補助対象住宅の売買契約を行う予定日を入力してください。  
年/月/日

5 ZEHビルダー/プランナー登録番号 **必須**  
・申請住宅に関するZEHビルダー/プランナー登録番号を入力し、検索ボタンを押下してください。  
・該当するZEHビルダー/プランナー支店名等を選択してください。  
・建築地が北海道の場合は、登録種別がA登録のZEHビルダー/プランナー登録番号を入力してください。  
ZEHビルダー/プランナー登録番号  
検索

ZEHビルダー/プランナー支店名等

6 補助金交付申請額  
交付申請額算出表より自動反映  
単位：円  
〇〇〇〇

補助事業に要する経費、補助対象経費及び補助金の額並びに区分ごとの配分  
単位：円  
設備費：50,000円  
設備費・工事費：(補助金交付申請額 - 50,000円)

## 入力時のポイント

- 「有」を選択してください。
- 「更新」をクリックすると、ユーザー登録時に入力した申請者氏名が自動で表示されます。
- 自動で表示されます。
- 建築区分が新築注文戸建住宅の場合：  
補助対象部分の工事に着手する予定日を入力してください。  
建築区分が新築建売戸建住宅の場合：  
補助対象住宅の売買契約を行う予定日を入力してください。
- 新規取り組みに申請する場合：  
ZEHビルダー/プランナーが登録申請中であり、登録・公表前の場合は、登録番号欄に「ZEH99Z-99999」を入力してください。登録・公表後に登録番号を修正していただきます。
- 申請額(P92)の補助金交付申請額が自動的に反映されて表示されます。

# 1. 事業計画 (2/24)

ZEH

ZEH+

次世代  
ZEH+次世代  
HEMS

## 個人申請

### 事業概要

#### 建築地 必須

- ・郵便番号はハイフン（-）を含めないでください。
- ・必ず数字「7桁」で入力してください。"1040061"
- ・土地区画整理地内の場合は、確認済証と同じ表示を入力してください。
- ・丁目・番地は「半角数字」で入力してください。

#### 郵便番号

#### 都道府県

#### 市区町村

#### 丁目・番地

#### 建築地に係る制限について 必須

- 住宅の敷地は、「土砂災害警戒区域等における土砂災害防止対策の推進に関する法律」第9条第1項の規定に基づく「土砂災害特別警戒区域」に掛かっていない。

#### 建築区分 必須

- 新築注文戸建住宅
- 新築建売戸建住宅
- から選択

#### 地域区分 必須

- 1~8
- から選択

#### 年間日射地域区分 必須

- A1~A5
- から選択

#### 多雪地域

- 多雪地域

### 入力時のポイント

7 郵便番号を入力し、「住所検索」をクリックしてください。

8 住所の数字部分は**半角**で入力してください。

9 省エネ地域区分は市町村別に定められています。詳しくは国立研究開発法人建築研究所ホームページで提供する断熱・日射地域区分をもとに選択します。令和1年11月16日に執行された「新しい地域区分」を記載してください。

[https://house.lowenergy.jp/static/documents/11-2\\_191205\\_SolarRadiationAreaClassification\\_SearchTool.xlsx](https://house.lowenergy.jp/static/documents/11-2_191205_SolarRadiationAreaClassification_SearchTool.xlsx)

# 1. 事業計画 (3/24)

ZEH

ZEH+

次世代  
ZEH+次世代  
HEMS

## 個人申請

### ZEHの種類 **必須**

申請する住宅のZEH種別を選択してください。

#### ■『ZEH』を選択した場合の一次エネルギー消費削減率

- ・再生可能エネルギー等を除いた、基準一次エネルギー消費量からの一次エネルギー消費量削減率：20%以上
- ・再生可能エネルギー等を加えた、基準一次エネルギー消費量からの一次エネルギー消費量削減率：100%以上

#### ■Nearly ZEHを選択した場合の一次エネルギー消費削減率

- ・再生可能エネルギー等を除いた、基準一次エネルギー消費量からの一次エネルギー消費量削減率：20%以上
- ・再生可能エネルギー等を加えた、基準一次エネルギー消費量からの一次エネルギー消費量削減率：75%以上 (100%未満)

#### ■ZEH Orientedを選択した場合の一次エネルギー消費削減率

- ・再生可能エネルギー等を除いた、基準一次エネルギー消費量からの一次エネルギー消費量削減率：20%以上 (再生可能エネルギー未導入でも可)

(未選択) ▼

『ZEH』  
Nearly ZEH  
ZEH Oriented  
から選択

### 10 都市部狭小地

- ・ ZEH Orientedで申請する場合は、SIIホームページでご確認の上、申請前にSIIへの事前相談を必ず行ってください。
- ・ 公募要領記載のZEHコールセンターへお問い合わせください。

都市部狭小地

### 11 追加設備・建材

- ・ 追加導入する建材・設備がある場合は、選択してください。
- ・ 選択した建材・設備の申請を取り下げる場合は、設備明細に入力した情報を全て削除してください。

蓄電システム

CLT (直交集成板)

地中熱ヒートポンプ・システム

PVTシステム (太陽光発電パネルと太陽熱集熱器が一体となったもの)

液体集熱式太陽熱利用システム

## 入力時のポイント

10 チェックを入れると都市部狭小地の申請フォームが表示されるので、必要事項を入力します。(P.54-56参照)

※ ZEH Orientedで申請する場合且つ都市部狭小地の場合は、SIIホームページの「よくある質問」をご確認の上、申請前にSIIへの事前相談を必ず行ってください。公募要領記載のZEHコールセンターへお問い合わせください。

11 チェックを入れた設備・建材の申請フォームが表示されるので、必要事項を入力します。

※ 一度チェックを入れた設備・建材の申請を取り下げる場合は、各設備・建材の申請フォームに入力した申請情報を削除してください。



# 1. 事業計画 (4/24)

ZEH

ZEH+

次世代  
ZEH+次世代  
HEMS

## 個人申請

- 12 他の補助金の申請状況**  
補助金対象費用には、国からの他の補助金と重複する対象費用を含めることができません。なお、地方公共団体の補助制度については、国費が充当されているものを除き、併用可能です。
- こどもエコすまい支援事業 必須**  
 本事業の補助対象設備は、こどもエコすまい支援事業の申請、及び申請の予定がないことを確認している。
- 給湯省エネ事業 必須**  
 本事業の補助対象設備は、給湯省エネ事業において、「電気ヒートポンプ・ガス瞬間式併用型給湯機」、「電気ヒートポンプ給湯機」の申請、及び申請の予定がないことを確認している。
- その他の申請状況**  
上記以外の補助金等に申請している、または申請予定の場合はその補助金等の名称を必ず入力してください。
- 文字種制限なし / 文字数制限なし
- 13 リース情報**  
 リースを利用するシステムあり
- 14 COOL CHOICE賛同登録 必須**  
 当社（個人である場合は私、団体である場合は当団体）は、政府が推進する国民活動「COOL CHOICE」の趣旨に賛同し、「COOL CHOICE賛同登録」を行いました。
- 15 J-クレジット化の意思表示 必須**  
下記のいずれかを選択してください。  
当社（個人である場合は私、団体である場合は当団体）は、本事業で得られる温室効果ガス排出削減効果のJ-クレジット化について、J-グリーン・リンケージ倶楽部等の国、地方公共団体又は民間団体等が運営・管理するJ-クレジット制度に基づく排出削減事業で、その実施に関して同意します。  
<実施先>  
 (未選択)

- ・ J-グリーン・リンケージ倶楽部にて実施するため、J-グリーン・リンケージ倶楽部及び国への申請者に係る情報の提供を了承します。
- ・ それ以外で実施から選択

## 入力時のポイント

- 12** 補助対象費用には、国からの他の補助金と重複する対象費用を含めることができません。なお、地方公共団体の補助制度については、国費が充当されているものを除き、併用可能です。他の補助金の申請状況を確認し、チェックを入れてください。
- 13** チェックを入れると、リース情報の申請フォームが表示されるので、必要事項を入力します。（P.80-86参照）
- 14** COOL CHOICEへの賛同登録を行った後、チェックを入れます。
- 15** 「環境省ZEH補助金由来のJ-クレジット創出について」をご一読のうえ、選択してください。  
[https://sii.or.jp/moe\\_zeh05/uploads/moeZEH\\_j-creditsousyutunituite.pdf](https://sii.or.jp/moe_zeh05/uploads/moeZEH_j-creditsousyutunituite.pdf)

# 1. 事業計画 (5/24)

ZEH

ZEH+

次世代  
ZEH+次世代  
HEMS

## 法人申請

**法人申請の場合は、**以下入力フォームが表示されるので、『入力時のポイント』に注意して入力してください。

### 交付申請

令和4年度・令和5年度 ZEH支援事業のうちZEH

- ① 建築予定の物件名 (プロジェクト名)
- ② 補助事業の名称
 

ZEH支援事業
- ③ 事業着手予定日 必須

・補助対象工事に着手する予定日を入力してください。

年/月/日
- ④ ZEHビルダー/プランナー登録番号 必須

・申請住宅に関するZEHビルダー/プランナー登録番号を入力し、検索ボタンを押下してください。  
 ・該当するZEHビルダー/プランナー支店名等を選択してください。  
 ・建築地が北海道の場合は、登録種別がA登録のZEHビルダー/プランナー登録番号を入力してください。

ZEHビルダー/プランナー登録番号

ZEHビルダー/プランナー支店名等
- ⑤ 補助金交付申請額
 

交付申請額算出表より自動反映  
 単位：円  
 ○○○○

補助事業に要する経費、補助対象経費及び補助金の額並びに区分ごとの配分  
 単位：円  
 設備費：50,000円  
 設備費・工事費：(補助金交付申請額 - 50,000円)

### 入力時のポイント

- ① 「更新」をクリックすると、ユーザー登録時に入力したプロジェクト名が自動で表示されます。
- ② 自動で表示されます。
- ③ 補助対象部分の工事に着手する予定日を入力してください。
- ④ **新規取り組みに申請する場合：**  
ZEHビルダー/プランナーが登録申請中であり、登録・公表前  
の場合は、登録番号欄に「ZEH99Z-99999」を入力してください。  
登録・公表後に登録番号を修正していただきます。
- ⑤ 申請額(P.93)の補助金交付申請額が自動的に反映されて表示されます。

# 1. 事業計画 (6/24)

ZEH

ZEH+

次世代  
ZEH+次世代  
HEMS

## 法人申請

### 事業概要

#### 建築地 必須

- ・郵便番号はハイフン（-）を含めないでください。
- ・必ず数字「7桁」で入力してください。"1040061"
- ・土地区画整理地内の場合は、確認済証と同じ表示を入力してください。
- ・丁目・番地は「半角数字」で入力してください。

#### 郵便番号

#### 都道府県

#### 市区町村

#### 丁目・番地

#### 建築地に係る制限について 必須

- 住宅の敷地は、「土砂災害警戒区域等における土砂災害防止対策の推進に関する法律」第9条第1項の規定に基づく「土砂災害特別警戒区域」に掛かっていない。

#### 建築区分 必須

#### 地域区分 必須

#### 年間日射地域区分 必須

#### 多雪地域

- 多雪地域

## 入力時のポイント

⑥ 郵便番号を入力し、「住所検索」をクリックしてください。

⑦ 住所の数字部分は**半角**で入力してください。

⑧ 省エネ地域区分は市町村別に定められています。詳しくは国立研究開発法人建築研究所ホームページで提供する断熱・日射地域区分をもとに選択します。令和1年11月16日に執行された「新しい地域区分」を記載してください。

[https://house.lowenergy.jp/static/documents/11-2\\_191205\\_SolarRadiationAreaClassification\\_SearchTool.xlsx](https://house.lowenergy.jp/static/documents/11-2_191205_SolarRadiationAreaClassification_SearchTool.xlsx)

# 1. 事業計画 (7/24)

ZEH

ZEH+

次世代  
ZEH+次世代  
HEMS

## 法人申請

### ZEHの種別 必須

申請する住宅のZEH種別を選択してください。

#### ■『ZEH』を選択した場合の一次エネルギー消費削減率

- ・再生可能エネルギー等を除いた、基準一次エネルギー消費量からの一次エネルギー消費量削減率：20%以上
- ・再生可能エネルギー等を加えた、基準一次エネルギー消費量からの一次エネルギー消費量削減率：100%以上

#### ■Nearly ZEHを選択した場合の一次エネルギー消費削減率

- ・再生可能エネルギー等を除いた、基準一次エネルギー消費量からの一次エネルギー消費量削減率：20%以上
- ・再生可能エネルギー等を加えた、基準一次エネルギー消費量からの一次エネルギー消費量削減率：75%以上 (100%未満)

#### ■ZEH Orientedを選択した場合の一次エネルギー消費削減率

- ・再生可能エネルギー等を除いた、基準一次エネルギー消費量からの一次エネルギー消費量削減率：20%以上 (再生可能エネルギー未導入でも可)

(未選択) ▼

『ZEH』  
Nearly ZEH  
ZEH Oriented  
から選択

9

### 都市部狭小地

- ・ZEH Orientedで申請する場合は、申請前にSIIへの事前相談を必ず行ってください。
- ・公募要領記載のZEHコールセンターへお問い合わせください。

都市部狭小地

10

### 追加設備・建材

- ・追加導入する建材・設備がある場合は、選択してください。
- ・選択した建材・設備の申請を取り下げる場合は、設備明細に入力した情報を全て削除してください。

蓄電システム

CLT (直交集成板)

地中熱ヒートポンプ・システム

PVTシステム (太陽光発電パネルと太陽熱集熱器が一体となったもの)

液体集熱式太陽熱利用システム

## 入力時のポイント

9 チェックを入れると都市部狭小地の申請フォームが表示されるので、必要事項を入力します。(P.54-56参照)

※ ZEH Orientedで申請する場合且つ都市部狭小地の場合は、SIIホームページの「よくある質問」をご確認の上、申請前にSIIへの事前相談を必ず行ってください。  
公募要領記載のZEHコールセンターへお問い合わせください。

10 チェックを入れた設備・建材の申請フォームが表示されるので、必要事項を入力します。

※ 一度チェックを入れた設備・建材の申請を取り下げる場合は、各設備・建材の申請フォームに入力した申請情報を削除してください。

# 1. 事業計画 (8/24)

ZEH

ZEH+

次世代  
ZEH+次世代  
HEMS

## 法人申請

- 11 他の補助金の申請状況**  
補助金対象費用には、国からの他の補助金と重複する対象費用を含めることができません。  
なお、地方公共団体の補助制度については、国費が充当されているものを除き、併用可能です。
- こどもエコすまい支援事業 必須**  
 本事業の補助対象設備は、こどもエコすまい支援事業の申請、及び申請の予定がないことを確認している。
- 給湯省エネ事業 必須**  
 本事業の補助対象設備は、給湯省エネ事業において、「電気ヒートポンプ・ガス瞬間式併用型給湯機」、「電気ヒートポンプ給湯機」の申請、及び申請の予定がないことを確認している。
- その他の申請状況**  
上記以外の補助金等に申請している、または申請予定の場合はその補助金等の名称を必ず入力してください。
- 文字種制限なし/文字数制限なし
- 12 リース情報**  
 リースを利用するシステムあり
- 13 COOL CHOICE賛同登録 必須**  
 当社（個人である場合は私、団体である場合は当団体）は、政府が推進する国民活動「COOL CHOICE」の趣旨に賛同し、「COOL CHOICE賛同登録」を行いました。
- 14 J-クレジット化の意思表示 必須**  
下記のいずれかを選択してください。  
当社（個人である場合は私、団体である場合は当団体）は、本事業で得られる温室効果ガス排出削減効果のJ-クレジット化について、J-グリーン・リンケージ倶楽部等の国、地方公共団体又は民間団体等が運営・管理するJ-クレジット制度に基づく排出削減事業で、その実施に関する意思表示を行う必要がある旨を購入者と締結する不動産売買契約書における重要事項説明に明示します。  
<実施先>  
 (未選択)
- ・ J-グリーン・リンケージ倶楽部に実施するため、J-グリーン・リンケージ倶楽部及び国への補助対象住宅の購入者に係る個人情報の提供を了承します。
  - ・ それ以外で実施から選択

## 入力時のポイント

- 11** 補助対象費用には、国からの他の補助金と重複する対象費用を含めることができません。なお、地方公共団体の補助制度については、国費が充当されているものを除き、併用可能です。他の補助金の申請状況を確認し、チェックを入れてください。
- 12** チェックを入れると、リース情報の申請フォームが表示されるので、必要事項を入力します。（P.80-86参照）
- 13** COOL CHOICEへの賛同登録を行った後、チェックを入れます。
- 14** 「環境省ZEH補助金由来のJ-クレジット創出について」をご一読のうえ、選択してください。  
[https://sii.or.jp/moe\\_zeh05/uploads/moeZEH\\_j-creditsousyutunituite.pdf](https://sii.or.jp/moe_zeh05/uploads/moeZEH_j-creditsousyutunituite.pdf)

# 1. 事業計画 (9/24)

ZEH

ZEH+

次世代  
ZEH+次世代  
HEMS

## 個人申請

**個人申請の場合は、**以下入力フォームが表示されるので、『入力時のポイント』に注意して入力してください。

**交付申請**

1 **手続代行者利用の有無** 必須  
手続代行者を利用している場合は、必ず有を選択してください。  
(未選択)  有/無  
から選択

令和4年度・令和5年度 ZEH支援事業のうちZEH+

2 **申請者氏名**

3 **補助事業の名称**  
邸 ZEH支援事業

4 **事業着手予定日** 必須  
・建築区分が新築注文戸建住宅の場合は、補助対象工事に着手する予定日を入力してください。  
・建築区分が新築建売戸建住宅の場合は、補助対象住宅の売買契約を行う予定日を入力してください。  
年/月/日

**ZEHビルダー/プランナー登録番号** 必須  
・申請住宅に関するZEHビルダー/プランナー登録番号を入力し、検索ボタンを押下してください。  
・該当するZEHビルダー/プランナー支店名等を選択してください。  
・建築地が北海道の場合は、登録種別がA登録のZEHビルダー/プランナー登録番号を入力してください。  
ZEHビルダー/プランナー登録番号

ZEHビルダー/プランナー支店名等

5 **補助金交付申請額**  
交付申請額算出表より自動反映  
単位：円  
○○○○

補助事業に要する経費、補助対象経費及び補助金の額並びに区分ごとの配分  
単位：円  
設備費：50,000円  
設備費・工事費：(補助金交付申請額-50,000円)

## 入力時のポイント

- 「有」を選択してください。
- 「更新」をクリックすると、ユーザー登録時に入力した申請者氏名が自動で表示されます。
- 自動で表示されます。
- 建築区分が新築注文戸建住宅の場合：**  
補助対象部分の工事に着手する予定日を入力してください。  
**建築区分が新築建売戸建住宅の場合：**  
補助対象住宅の売買契約を行う予定日を入力してください。
- 申請額(P.93)の補助金交付申請額が自動的に反映されて表示されます。

# 1. 事業計画 (10/24)

ZEH

ZEH+

次世代  
ZEH+次世代  
HEMS

## 個人申請

### 事業概要

#### 建築地 必須

- ・郵便番号はハイフン（-）を含めないでください。
- ・必ず数字「7桁」で入力してください。"1040061"
- ・土地区画整理地内の場合は、確認済証と同じ表示を入力してください。
- ・丁目・番地は「半角数字」で入力してください。

#### 郵便番号

#### 都道府県

#### 市区町村

#### 丁目・番地

#### 建築地に係る制限について 必須

- 住宅の敷地は、「土砂災害警戒区域等における土砂災害防止対策の推進に関する法律」第9条第1項の規定に基づく「土砂災害特別警戒区域」に掛かっていない。

#### 建築区分 必須

新築注文戸建住宅  
 新築建売戸建住宅  
 から選択

#### 地域区分 必須

1～8  
 から選択

#### 年間日射地域区分 必須

A1～A5  
 から選択

#### 多雪地域

- 多雪地域

### 入力時のポイント

⑥ 郵便番号を入力し、「住所検索」をクリックしてください。

⑦ 住所の数字部分は**半角**で入力してください。

⑧ 省エネ地域区分は市町村別に定められています。詳しくは国立研究開発法人建築研究所ホームページで提供する断熱・日射地域区分をもとに選択します。令和1年11月16日に執行された「新しい地域区分」を記載してください。

[https://house.lowenergy.jp/static/documents/11-2\\_191205\\_SolarRadiationAreaClassification\\_SearchTool.xlsx](https://house.lowenergy.jp/static/documents/11-2_191205_SolarRadiationAreaClassification_SearchTool.xlsx)

ZEH

ZEH+

次世代  
ZEH+次世代  
HEMS

# 1. 事業計画 (11/24)

## 個人申請

### ZEHの種類 必須

申請する住宅のZEH種別を選択してください。

#### ■『ZEH+』を選択した場合の一次エネルギー消費削減率

- ・再生可能エネルギー等を除いた、基準一次エネルギー消費量からの一次エネルギー消費量削減率：25%以上
- ・再生可能エネルギー等を加えた、基準一次エネルギー消費量からの一次エネルギー消費量削減率：100%以上

#### ■Nearly ZEH+を選択した場合の一次エネルギー消費削減率

- ・再生可能エネルギー等を除いた、基準一次エネルギー消費量からの一次エネルギー消費量削減率：25%以上
- ・再生可能エネルギー等を加えた、基準一次エネルギー消費量からの一次エネルギー消費量削減率：75%以上  
(100%未満)

(未選択) ▼

『ZEH+』  
Nearly ZEH+  
から選択

9

### ZEH+の選択要件

- ・以下①～③のうち、2つ以上の要件を選択してください。
- ・選択する要件は「有」としてください。

#### ①外皮性能のさらなる強化 必須

(未選択) ▼

有/無  
から選択

#### ②高度エネルギーマネジメント 必須

(未選択) ▼

有/無  
から選択

#### ③電気自動車（PHV車を含む）を活用した自家消費の拡大措置のための充電設備又は充放電設備 必須

(未選択) ▼

有/無  
から選択

10

### 追加設備・建材

- ・追加導入する建材・設備がある場合は、選択してください。
- ・選択した建材・設備の申請を取り下げる場合は、設備明細に入力した情報を全て削除してください。

- 蓄電システム
- CLT（直交集成板）
- 地中熱ヒートポンプ・システム
- PVTシステム（太陽光発電パネルと太陽熱集熱器が一体となったもの）
- 液体集熱式太陽熱利用システム

## 入力時のポイント

- 9 ①～③のうち、2つ以上の要件を選択してください。  
※ 選択した要件に間違いがないことを確認してください。

- 10 チェックを入れた設備・建材の申請フォームが表示されるので、必要事項を入力します。  
※ 一度チェックを入れた設備・建材の申請を取り下げる場合は、各設備・建材の申請フォームに入力した申請情報を削除してください。



# 1. 事業計画 (12/24)

ZEH

ZEH+

次世代  
ZEH+次世代  
HEMS

## 個人申請

- 11 他の補助金の申請状況**  
補助金対象費用には、国からの他の補助金と重複する対象費用を含めることができません。なお、地方公共団体の補助制度については、国費が充当されているものを除き、併用可能です。
- こどもエコすまい支援事業 必須**  
 本事業の補助対象設備は、こどもエコすまい支援事業の申請、及び申請の予定がないことを確認している。
- 給湯省エネ事業 必須**  
 本事業の補助対象設備は、給湯省エネ事業において、「電気ヒートポンプ・ガス瞬間式併用型給湯機」、「電気ヒートポンプ給湯機」の申請、及び申請の予定がないことを確認している。
- その他の申請状況**  
上記以外の補助金等に申請している、または申請予定の場合はその補助金等の名称を必ず入力してください。
- 文字種制限なし/文字数制限なし
- 12 リース情報**  
 リースを利用するシステムあり
- 13 COOL CHOICE賛同登録 必須**  
 当社（個人である場合は私、団体である場合は当団体）は、政府が推進する国民活動「COOL CHOICE」の趣旨に賛同し、「COOL CHOICE賛同登録」を行いました。
- 14 J-クレジット化の意思表示 必須**  
下記のいずれかを選択してください。  
当社（個人である場合は私、団体である場合は当団体）は、本事業で得られる温室効果ガス排出削減効果のJ-クレジット化について、J-グリーン・リンケージ倶楽部等の国、地方公共団体又は民間団体等が運営・管理するJ-クレジット制度に基づく排出削減事業で、その実施に関する意思表示を行う必要がある旨を購入者と締結する不動産売買契約書における重要事項説明に明示します。
- <実施先>  
● (未選択)

- ・ J-グリーン・リンケージ倶楽部にて実施するため、J-グリーン・リンケージ倶楽部及び国への補助対象住宅の購入者に係る個人情報の提供を了承します。
- ・ それ以外で実施から選択

## 入力時のポイント

- 11** 補助対象費用には、国からの他の補助金と重複する対象費用を含めることができません。なお、地方公共団体の補助制度については、国費が充当されているものを除き、併用可能です。他の補助金の申請状況を確認し、チェックを入れてください。
- 12** チェックを入れると、リース情報の申請フォームが表示されるので、必要事項を入力します。（P.80-86参照）
- 13** COOL CHOICEへの賛同登録を行った後、チェックを入れます。
- 14** 「環境省ZEH補助金由来のJ-クレジット創出について」をご一読のうえ、選択してください。

[https://sii.or.jp/moe\\_zeh05/uploads/moeZEH\\_j-creditsousyutunituite.pdf](https://sii.or.jp/moe_zeh05/uploads/moeZEH_j-creditsousyutunituite.pdf)

# 1. 事業計画 (13/24)

ZEH

ZEH+

次世代  
ZEH+次世代  
HEMS

## 法人申請

**法人申請の場合は、**以下入力フォームが表示されるので、『入力時のポイント』に注意して入力してください。

### 交付申請

令和4年度・令和5年度 ZEH支援事業のうちZEH

- 1 建築予定の物件名 (プロジェクト名)
- 2 補助事業の名称  
 ZEH支援事業
- 3 事業着手予定日 **必須**  
 ・補助対象工事に着手する予定日を入力してください。  

 ZEHビルダー/プランナー登録番号 **必須**  
 ・申請住宅に関するZEHビルダー/プランナー登録番号を入力し、検索ボタンを押下してください。  
 ・該当するZEHビルダー/プランナー支店名等を選択してください。  
 ・建築地が北海道の場合は、登録種別がA登録のZEHビルダー/プランナー登録番号を入力してください。  
 ZEHビルダー/プランナー登録番号  
   
 ZEHビルダー/プランナー支店名等
- 4 補助金交付申請額  
 交付申請額算出表より自動反映  
 単位：円  
 ○○○○  
 補助事業に要する経費、補助対象経費及び補助金の額並びに区分ごとの配分  
 単位：円  
 設備費：50,000円  
 設備費・工事費：(補助金交付申請額 - 50,000円)

### 入力時のポイント

- 1 「更新」をクリックすると、ユーザー登録時に入力したプロジェクト名が自動で表示されます。
- 2 自動で表示されます。
- 3 補助対象部分の工事に着手する予定日を入力してください。
- 4 申請額(P.93)の補助金交付申請額が自動的に反映されて表示されます。

# 1. 事業計画 (14/24)

ZEH

ZEH+

次世代  
ZEH+次世代  
HEMS

## 法人申請

### 事業概要

#### 建築地 必須

- ・郵便番号はハイフン（-）を含めないでください。
- ・必ず数字「7桁」で入力してください。"1040061"
- ・土地区画整理地内の場合は、確認済証と同じ表示を入力してください。
- ・丁目・番地は「半角数字」で入力してください。

#### 郵便番号

#### 都道府県

#### 市区町村

#### 丁目・番地

#### 建築地に係る制限について 必須

- 住宅の敷地は、「土砂災害警戒区域等における土砂災害防止対策の推進に関する法律」第9条第1項の規定に基づく「土砂災害特別警戒区域」に掛かっていない。

#### 建築区分 必須

#### 地域区分 必須

#### 年間日射地域区分 必須

#### 多雪地域

- 多雪地域

## 入力時のポイント

5 郵便番号を入力し、「住所検索」をクリックしてください。

6 住所の数字部分は**半角**で入力してください。

7 省エネ地域区分は市町村別に定められています。詳しくは国立研究開発法人建築研究所ホームページで提供する断熱・日射地域区分をもとに選択します。令和1年11月16日に執行された「新しい地域区分」を記載してください。

[https://house.lowenergy.jp/static/documents/11-2\\_191205\\_SolarRadiationAreaClassification\\_SearchTool.xlsx](https://house.lowenergy.jp/static/documents/11-2_191205_SolarRadiationAreaClassification_SearchTool.xlsx)

# 1. 事業計画 (15/24)

ZEH

ZEH+

次世代  
ZEH+次世代  
HEMS

## 法人申請

### ZEHの種類 **必須**

申請する住宅のZEH種別を選択してください。

#### ■『ZEH+』を選択した場合の一次エネルギー消費削減率

- ・再生可能エネルギー等を除いた、基準一次エネルギー消費量からの一次エネルギー消費削減率：25%以上
- ・再生可能エネルギー等を加えた、基準一次エネルギー消費量からの一次エネルギー消費削減率：100%以上

#### ■Nearly ZEH+を選択した場合の一次エネルギー消費削減率

- ・再生可能エネルギー等を除いた、基準一次エネルギー消費量からの一次エネルギー消費削減率：25%以上
- ・再生可能エネルギー等を加えた、基準一次エネルギー消費量からの一次エネルギー消費削減率：75%以上 (100%未満)

『ZEH+』  
Nearly ZEH+  
から選択

8

### ZEH+の選択要件

- ・以下①～③のうち、2つ以上の要件を選択してください。
- ・選択する要件は「有」としてください。

#### ①外皮性能のさらなる強化 **必須**

有/無  
から選択

#### ②高度エネルギーマネジメント **必須**

有/無  
から選択

#### ③電気自動車（PHV車を含む）を活用した自家消費の拡大措置のための充電設備又は放電設備 **必須**

有/無  
から選択

9

### 追加設備・建材

- ・追加導入する建材・設備がある場合は、選択してください。
- ・選択した建材・設備の申請を取り下げる場合は、設備明細に入力した情報を全て削除してください。

#### 蓄電システム

 CLT（直交集成板）

 地中熱ヒートポンプ・システム

 PVTシステム（太陽光発電パネルと太陽熱集熱器が一体となったもの）

 液体集熱式太陽熱利用システム

## 入力時のポイント

- 8 ①～③のうち、2つ以上の要件を選択してください。  
※ 選択した要件に間違いがないことを確認してください。

- 9 チェックを入れた設備・建材の申請フォームが表示されるので、必要事項を入力します。  
※ 一度チェックを入れた設備・建材の申請を取り下げる場合は、各設備・建材の申請フォームに入力した申請情報を削除してください。

# 1. 事業計画 (16/24)

ZEH

ZEH+

次世代  
ZEH+次世代  
HEMS

## 法人申請

- 10 他の補助金の申請状況**  
補助金対象費用には、国からの他の補助金と重複する対象費用を含めることができません。なお、地方公共団体の補助制度については、国費が充当されているものを除き、併用可能です。
- こどもエコすまい支援事業 必須**
- 本事業の補助対象設備は、こどもエコすまい支援事業の申請、及び申請の予定がないことを確認している。
- 給湯省エネ事業 必須**
- 本事業の補助対象設備は、給湯省エネ事業において、「電気ヒートポンプ・ガス瞬間式併用型給湯機」、「電気ヒートポンプ給湯機」の申請、及び申請の予定がないことを確認している。
- その他の申請状況**  
上記以外の補助金等に申請している、または申請予定の場合はその補助金等の名称を必ず入力してください。
- 文字種制限なし/文字数制限なし
- 11 リース情報**
- リースを利用するシステムあり
- 12 COOL CHOICE賛同登録 必須**
- 当社（個人である場合は私、団体である場合は当団体）は、政府が推進する国民活動「COOL CHOICE」の趣旨に賛同し、「COOL CHOICE賛同登録」を行いました。
- 13 J-クレジット化の意思表示 必須**
- 下記のいずれかを選択してください。  
当社（個人である場合は私、団体である場合は当団体）は、本事業で得られる温室効果ガス排出削減効果のJ-クレジット化について、J-グリーン・リンケージ倶楽部等の国、地方公共団体又は民間団体等が運営・管理するJ-クレジット制度に基づく排出削減事業で、その実施に関する意思表示を行う必要がある旨を購入者と締結する不動産売買契約書における重要事項説明に明示します。
- <実施先>
- (未選択)
- ・ J-グリーン・リンケージ倶楽部にて実施するため、J-グリーン・リンケージ倶楽部及び国への補助対象住宅の購入者に係る個人情報の提供を了承します。
  - ・ それ以外で実施から選択

## 入力時のポイント

- 10** 補助対象費用には、国からの他の補助金と重複する対象費用を含めることができません。なお、地方公共団体の補助制度については、国費が充当されているものを除き、併用可能です。他の補助金の申請状況を確認し、チェックを入れてください。
- 11** チェックを入れると、リース情報の申請フォームが表示されるので、必要事項を入力します。（P.80-86参照）
- 12** COOL CHOICEへの賛同登録を行った後、チェックを入れます。
- 13** 「環境省ZEH補助金由来のJ-クレジット創出について」をご一読のうえ、選択してください。

[https://sii.or.jp/moe\\_zeh05/uploads/moeZEH\\_j-creditsousyutunituite.pdf](https://sii.or.jp/moe_zeh05/uploads/moeZEH_j-creditsousyutunituite.pdf)

# 1. 事業計画 (17/24)

ZEH

ZEH+

次世代  
ZEH+次世代  
HEMS

以下入力フォームが表示されるので、『入力時のポイント』に注意して入力してください。

**交付申請**

**1** 手続代行者利用の有無 **必須**  
 手続代行者を利用している場合は、必ず有を選択してください。  
 有/無  
から選択

**令和5年度 次世代ZEH+（注文・建売・TPO）実証事業**

**2** 申請者氏名

**3** 補助事業の名称  
 例 次世代ZEH+実証事業

**4** 事業着手予定日 **必須**  
 ・建築区分が新築注文戸建住宅の場合は、補助対象工事に着手する予定日を入力してください。  
 ・建築区分が新築建売戸建住宅の場合は、補助対象住宅の売買契約を行う予定日を入力してください。

**ZEHビルダー/プランナー登録番号 必須**  
 ・申請住宅に関与するZEHビルダー/プランナー登録番号を入力し、検索ボタンを押下してください。  
 ・該当するZEHビルダー/プランナー支店名等を選択してください。  
 ・建築地が北海道の場合は、登録種別がA登録のZEHビルダー/プランナー登録番号を入力してください。  
 ZEHビルダー/プランナー登録番号

**ZEHビルダー/プランナー支店名等**

**5** 補助金交付申請額  
 交付申請額算出表より自動反映  
 単位：円

補助事業に要する経費、補助対象経費及び補助金の額並びに区分ごとの配分  
 単位：円  
 設備費：50,000円  
 設備費・工事費：（補助金交付申請額 - 50,000円）

## 入力時のポイント

- 「有」を選択してください。
- 「更新」をクリックすると、ユーザー登録時に入力した申請者氏名が自動で表示されます。
- 自動で表示されます。
- 建築区分が新築注文戸建住宅の場合：**  
 補助対象部分の工事に着手する予定日を入力してください。  
**建築区分が新築建売戸建住宅の場合：**  
 補助対象住宅の売買契約を行う予定日を入力してください。
- 申請額(P.94)の補助金交付申請額が自動的に反映されて表示されます。

# 1. 事業計画 (18/24)

ZEH

ZEH+

次世代  
ZEH+次世代  
HEMS

## 入力時のポイント

### 事業概要

#### 建築地 必須

- ・郵便番号はハイフン（-）を含めないでください。
- ・必ず数字「7桁」で入力してください。"1040061"
- ・土地区画整理地内の場合は、確認済証と同じ表示を入力してください。
- ・丁目・番地は「半角数字」で入力してください。

#### 郵便番号

#### 都道府県

#### 市区町村

#### 丁目・番地

#### 建築地に係る制限について 必須

- 住宅の敷地は、「土砂災害警戒区域等における土砂災害防止対策の推進に関する法律」第9条第1項の規定に基づく「土砂災害特別警戒区域」に掛かっていない。

#### 建築区分 必須

新築注文戸建住宅  
新築建売戸建住宅  
から選択

#### 地域区分 必須

1～8  
から選択

#### 年間日射地域区分 必須

A1～A5  
から選択

#### 多雪地域

- 多雪地域

6 郵便番号を入力し、「住所検索」をクリックしてください。

7 住所の数字部分は**半角**で入力してください。

8 省エネ地域区分は市町村別に定められています。詳しくは国立研究開発法人建築研究所ホームページで提供する断熱・日射地域区分をもとに選択します。令和1年11月16日に執行された「新しい地域区分」を記載してください。

[https://house.lowenergy.jp/static/documents/11-2\\_191205\\_SolarRadiationAreaClassification\\_SearchTool.xlsx](https://house.lowenergy.jp/static/documents/11-2_191205_SolarRadiationAreaClassification_SearchTool.xlsx)

# 1. 事業計画 (19/24)

ZEH

ZEH+

次世代  
ZEH+次世代  
HEMS

## 入力時のポイント

### ZEHの種類 **必須**

申請する住宅のZEH種別を選択してください。

#### ■『ZEH+』を選択した場合の一次エネルギー消費削減率

- ・再生可能エネルギー等を除いた、基準一次エネルギー消費量からの一次エネルギー消費量削減率：25%以上
- ・再生可能エネルギー等を加えた、基準一次エネルギー消費量からの一次エネルギー消費量削減率：100%以上

#### ■Nearly ZEH+を選択した場合の一次エネルギー消費削減率

- ・再生可能エネルギー等を除いた、基準一次エネルギー消費量からの一次エネルギー消費量削減率：25%以上
- ・再生可能エネルギー等を加えた、基準一次エネルギー消費量からの一次エネルギー消費量削減率：75%以上

(100%未満)

(未選択) ▼

『ZEH+』  
Nearly ZEH+  
から選択

### ZEH+の選択要件

- ・以下①～③のうち、2つ以上の要件を選択してください。
- ・選択する要件は「有」としてください。

#### ①外皮性能のさらなる強化 **必須**

(未選択) ▼

有/無  
から選択

#### ②高度エネルギーマネジメント **必須**

(未選択) ▼

有/無  
から選択

#### ③電気自動車（PHV車を含む）を活用した自家消費の拡大措置のための充電設備又は充放電設備 **必須**

(未選択) ▼

有/無  
から選択

### 次世代ZEH+の追加選択要件 **必須**

- ・導入する追加選択要件を1つ以上選択してください。
- ・選択した設備の申請を取り下げる場合は、設備明細に入力した情報を全て削除してください。

- 蓄電システム
- V2H充電設備（充放電設備）
- 燃料電池
- 太陽熱利用温水システム
- 太陽光発電システム10kW以上

### TPOモデルを活用した太陽光発電システムの導入有無 **必須**

(未選択) ▼

有/無  
から選択

- 9 ①～③のうち、2つ以上の要件を選択してください。  
※ 選択した要件に間違いがないことを確認してください。

- 10 導入する追加選択要件を1つ以上選択してください。  
チェックを入れた設備の申請フォームが表示されるので、必要事項を入力します。  
※ 一度チェックを入れた設備の申請を取り下げる場合は、各設備の申請フォームに入力した申請情報を削除してください。



# 1. 事業計画 (20/24)

ZEH

ZEH+

次世代  
ZEH+次世代  
HEMS

11

## 他の補助金の申請状況

補助金対象費用には、国からの他の補助金と重複する対象費用を含めることができません。なお、地方公共団体の補助制度については、国費が充当されているものを除き、併用可能です。

### こどもエコすまい支援事業 **必須**

本事業の補助対象設備は、こどもエコすまい支援事業の申請、及び申請の予定がないことを確認している。

### 給湯省エネ事業\_1 **必須**

本事業の補助対象設備は、給湯省エネ事業において、「電気ヒートポンプ・ガス瞬間式併用型給湯機」、「電気ヒートポンプ給湯機」の申請、及び申請の予定がないことを確認している。

### 給湯省エネ事業\_2 **必須**

本事業の補助対象設備について、給湯省エネ事業「燃料電池」の申請、及び申請の予定の有無を入力してください。  
※ [次世代ZEH+の追加選択要件] に係る設備にて「燃料電池」を導入し、かつ給湯省エネ事業「燃料電池」を申請する場合は、本申請に係る「燃料電池」の導入補助金申請額を「0円」とします。

(未選択)

- ・給湯省エネ事業「燃料電池」の申請、及び申請の予定が有る。
  - ・給湯省エネ事業「燃料電池」の申請、及び申請の予定が無い。
- から選択

## その他の申請状況

上記以外の補助金等に申請している、または申請予定の場合はその補助金等の名称を必ず入力してください。

文字種制限なし/文字数制限なし

12

## リース情報

リースを利用するシステムあり

13

## J-クレジット化の意思表示 **必須**

下記のいずれかを選択してください。

当社（個人である場合は私、団体である場合は当団体）は、本事業で得られる温室効果ガス排出削減効果のJ-クレジット化について、J-グリーン・リンケージ倶楽部等の国、地方公共団体又は民間団体等が運営・管理するJ-クレジット制度に基づく排出削減事業で、その実施に関して同意します。

<実施先>

(未選択)

- ・J-グリーン・リンケージ倶楽部にて実施するため、J-グリーン・リンケージ倶楽部及び国への申請者に係る情報の提供を了承します。
  - ・それ以外で実施
- から選択

## 入力時のポイント

11 補助対象費用には、国からの他の補助金と重複する対象費用を含めることができません。なお、地方公共団体の補助制度については、国費が充当されているものを除き、併用可能です。他の補助金の申請状況を確認し、チェックを入れてください。

12 チェックを入れると、リース情報の申請フォームが表示されるので、必要事項を入力します。（P.80-86参照）

13 「環境省ZEH補助金由来のJ-クレジット創出について」を

ご一読のうえ、選択してください。  
[https://sii.or.jp/moe\\_zeh05/uploads/moeZEH\\_j-creditsousyutunituite.pdf](https://sii.or.jp/moe_zeh05/uploads/moeZEH_j-creditsousyutunituite.pdf)

# 1. 事業計画 (21/24)

ZEH

ZEH+

次世代  
ZEH+次世代  
HEMS

以下入力フォームが表示されるので、『入力時のポイント』に注意して入力してください。

**交付申請**

**1** ① ② ③ ④ ⑤

**① 手続代行者利用の有無** 必須  
手続代行者を利用している場合は、必ず有を選択してください。  
 有/無  
から選択

**② 申請者氏名**

**③ 補助事業の名称**  
 例 次世代HEMS実証事業

**④ 事業着手予定日** 必須  
 ・補助対象工事に着手する予定日を入力してください。

**ZEHビルダー/プランナー登録番号** 必須  
 ・申請住宅に関するZEHビルダー/プランナー登録番号を入力し、検索ボタンを押下してください。  
 ・該当するZEHビルダー/プランナー支店名等を選択してください。  
 ・建築地が北海道の場合は、登録種別がA登録のZEHビルダー/プランナー登録番号を入力してください。

ZEHビルダー/プランナー登録番号

ZEHビルダー/プランナー支店名等

**⑤ 補助金交付申請額**  
 交付申請額算出表より自動反映  
 単位：円

補助事業に要する経費、補助対象経費及び補助金の額並びに区分ごとの配分  
 単位：円  
 設備費：50,000円  
 設備費・工事費：(補助金交付申請額-50,000円)

## 入力時のポイント

- ① 「有」を選択してください。
- ② 「更新」をクリックすると、ユーザー登録時に入力した申請者氏名が自動で表示されます。
- ③ 自動で表示されます。
- ④ 補助対象部分の工事に着手する予定日を入力してください。
- ⑤ 申請額(P.94)の補助金交付申請額が自動的に反映されて表示されます。

# 1. 事業計画 (22/24)

ZEH

ZEH+

次世代  
ZEH+次世代  
HEMS

## 事業概要

- 6 提案登録番号 **必須**  
提案応募者であり、申請する住宅に関するZEHビルダー/プランナーより付与を受けた提案登録番号を入力してください。

半角英数字 / 15文字(固定長)

## 建築地 **必須**

- 郵便番号はハイフン（-）を含めないでください。
- 必ず数字「7桁」で入力してください。"1040061"
- 土地区画整理地内の場合は、確認済証と同じ表示を入力してください。
- 丁目・番地は「半角数字」で入力してください。

- 7 郵便番号

都道府県 市区町村 

- 8 丁目・番地

## 建築地に係る制限について **必須**

- 住宅の敷地は、「土砂災害警戒区域等における土砂災害防止対策の推進に関する法律」第9条第1項の規定に基づく「土砂災害特別警戒区域」に掛かっていない。

## 建築区分 **必須**

(未選択)  新築注文戸建住宅から選択

## 地域区分 **必須**

(未選択)  1~8から選択

## 年間日射地域区分 **必須**

(未選択)  A1~A5から選択

- 9

## 入力時のポイント

- 6 提案応募者であり、申請する住宅に関するZEHビルダー/プランナーより付与を受けた提案登録番号を入力してください。
- 7 郵便番号を入力し、「住所検索」をクリックしてください。
- 8 住所の数字部分は**半角**で入力してください。
- 9 省エネ地域区分は市町村別に定められています。詳しくは国立研究開発法人建築研究所ホームページで提供する断熱・日射地域区分をもとに選択します。令和1年11月16日に執行された「新しい地域区分」を記載してください。

[https://house.lowenergy.jp/static/documents/11-2\\_191205\\_SolarRadiationAreaClassification\\_SearchTool.xlsx](https://house.lowenergy.jp/static/documents/11-2_191205_SolarRadiationAreaClassification_SearchTool.xlsx)

# 1. 事業計画 (23/24)

ZEH

ZEH+

次世代  
ZEH+次世代  
HEMS

## 入力時のポイント

多雪地域  
 多雪地域

**ZEHの種類 必須**  
 申請する住宅のZEH種別を選択してください。  
 ■『ZEH+』を選択した場合の一次エネルギー消費削減率  
 ・再生可能エネルギー等を除いた、基準一次エネルギー消費量からの一次エネルギー消費量削減率：25%以上  
 ・再生可能エネルギー等を加えた、基準一次エネルギー消費量からの一次エネルギー消費量削減率：100%以上

■Nearly ZEH+を選択した場合の一次エネルギー消費削減率  
 ・再生可能エネルギー等を除いた、基準一次エネルギー消費量からの一次エネルギー消費量削減率：25%以上  
 ・再生可能エネルギー等を加えた、基準一次エネルギー消費量からの一次エネルギー消費量削減率：75%以上  
 (100%未満)

『ZEH+』  
 Nearly ZEH+  
 から選択

**ZEH+の選択要件**  
 ・以下①～③のうち、2つ以上の要件を選択してください。  
 ・選択する要件は「有」としてください。

①外皮性能のさらなる強化 必須  
 (未選択) 有/無から選択

②高度エネルギーマネジメント 必須  
 (未選択) 有を選択

③電気自動車（PHV車を含む）を活用した自家消費の拡大措置のための充電設備又は充放電設備 必須  
 (未選択) 有/無から選択

**次世代ZEH+の追加選択要件 必須**  
 ・導入する追加選択要件を1つ以上選択してください。  
 ・選択した設備の申請を取り下げるとは、設備明細に入力した情報を全て削除してください。

蓄電システム  
 V2H充電設備（充放電設備）

**追加導入する設備**  
 ・追加導入する設備がある場合は、選択してください。  
 ・選択した設備の申請を取り下げるとは、設備明細に入力した情報を全て削除してください。

燃料電池  
 太陽熱利用温水システム

10

- ②は必須とし、①または③のうち、1つ以上の要件を選択してください。  
 ※ 選択した要件に間違いがないことを確認してください。

11

- 導入する追加選択要件を1つ以上選択してください。  
 チェックを入れた設備の申請フォームが表示されるので、必要事項を入力します。  
 ※ 一度チェックを入れた設備の申請を取り下げるとは、各設備の申請フォームに入力した申請情報を削除してください。

12

- チェックを入れた設備の申請フォームが表示されるので、必要事項を入力します。  
 ※ 一度チェックを入れた設備の申請を取り下げるとは、各設備の申請フォームに入力した申請情報を削除してください。

# 1. 事業計画 (24/24)

ZEH

ZEH+

次世代  
ZEH+次世代  
HEMS

13

## 他の補助金の申請状況

補助金対象費用には、国からの他の補助金と重複する対象費用を含めることができません。  
なお、地方公共団体の補助制度については、国費が充当されているものを除き、併用可能です。

### こどもエコすまい支援事業 **必須**

本事業の補助対象設備は、こどもエコすまい支援事業の申請、及び申請の予定がないことを確認している。

### 給湯省エネ事業\_1 **必須**

本事業の補助対象設備は、給湯省エネ事業において、「電気ヒートポンプ・ガス瞬間式併用型給湯機」、「電気ヒートポンプ給湯機」の申請、及び申請の予定がないことを確認している。

### 給湯省エネ事業\_2 **必須**

本事業の補助対象設備について、給湯省エネ事業「燃料電池」の申請、及び申請の予定の有無を入力してください。  
※ [次世代ZEH+の追加選択要件] に係る設備にて「燃料電池」を導入し、かつ給湯省エネ事業「燃料電池」を申請する場合は、本申請に係る「燃料電池」の導入補助金申請額を「0円」とします。

(未選択)

## その他の申請状況

上記以外の補助金等に申請している、または申請予定の場合はその補助金等の名称を必ず入力してください。

14

## リース情報

リースを利用するシステムあり

15

## J-クレジット化の意思表示 **必須**

下記のいずれかを選択してください。

当社（個人である場合は私、団体である場合は当団体）は、本事業で得られる温室効果ガス排出削減効果のJ-クレジット化について、J-グリーン・リンケージ倶楽部等の国、地方公共団体又は民間団体等が運営・管理するJ-クレジット制度に基づく排出削減事業で、その実施に関して同意します。

<実施先>

(未選択)

- ・ J-グリーン・リンケージ倶楽部にて実施するため、J-グリーン・リンケージ倶楽部及び国への申請者に係る情報の提供を了承します。
- ・ それ以外で実施から選択

## 入力時のポイント

- 13 補助対象費用には、国からの他の補助金と重複する対象費用を含めることができません。なお、地方公共団体の補助制度については、国費が充当されているものを除き、併用可能です。他の補助金の申請状況を確認し、チェックを入れてください。

- 14 チェックを入れると、リース情報の申請フォームが表示されるので、必要事項を入力します。（P.80-86参照）

- 15 「環境省ZEH補助金由来のJ-クレジット創出について」をご一読のうえ、選択してください。

[https://sii.or.jp/moe\\_zeh05/uploads/moeZEH\\_j-creditsousyutunituite.pdf](https://sii.or.jp/moe_zeh05/uploads/moeZEH_j-creditsousyutunituite.pdf)

## 2. 事前枠番号



事業計画「建築区分」で「新築建売戸建住宅」を選択すると以下入力フォームが表示されるので、必要事項を入力してください。

### 事前枠番号

ZEHビルダー/プランナーより付与された事前枠番号

半角英数字記号 / 15文字(固定長)

### 入力時のポイント

## 3. 狭小地 (1/3)

ZEH

ZEH+

次世代  
ZEH+次世代  
HEMS

事業計画「都市部狭小地」でチェックを入れると以下入力フォームが表示されるので、必要事項を入力してください。

※ ZEH Orientedで申請する場合且つ都市部狭小地の場合は、SIIホームページの「よくある質問」をご確認のうえ、申請前に必ずSIIへの事前相談を行ってください。公募要領記載のZEHコールセンターへお問い合わせください。

### 都市部狭小地の概要

- ・ ZEH Orientedで申請する場合は、申請前にSIIへの事前相談を必ず行ってください。
- ・ 公募要領記載のZEHコールセンターへお問い合わせください。

#### 敷地面積 必須

単位：㎡

半角数字（小数点） / 0～84.99の数値（小数点以下2桁固定）

#### 用途地域 必須

(未選択) ▼

第一種低層住居専用地域  
 第二種低層住居専用地域  
 第一種中高層住居専用地域  
 第二種中高層住居専用地域  
 地方自治体の条例において北側斜線規制が定められている地域  
 から選択

#### 北側斜線 必須

文字種制限なし / 文字数制限なし

### 入力時のポイント

## 3. 狭小地 (2/3)

ZEH

ZEH+

次世代  
ZEH+次世代  
HEMS

「ファイル」をクリックし、必要書類をアップロードします。

**1 狭小住宅関連書類\_敷地求積図** 必須

- 住宅の敷地における求積掲載も記入し、提出してください。
- 配置図との兼用を可とします。
- 1ファイルあたり10MB程度を目安に、画像サイズ（解像度）を変更の上、アップロードしてください。
- ファイル名を「敷地求積図」としてください。

 ファイル

ファイル名	アップロード日時	コメント	ファイル確認

**2 狭小住宅関連書類\_平面図** 必須

- 各階毎に部屋名・寸法を記載してください。
- 1ファイルあたり10MB程度を目安に、画像サイズ（解像度）を変更の上、アップロードしてください。
- ファイル名を「平面図」としてください。

 ファイル

ファイル名	アップロード日時	コメント	ファイル確認

**3 狭小住宅関連書類\_立面図（四面）** 必須

- 東西南北の四面を全て記載してください。
- 断面図と同等に階高等を記載してください。
- 影響する北側斜線を記載してください。
- 1ファイルあたり10MB程度を目安に、画像サイズ（解像度）を変更の上、アップロードしてください。
- ファイル名を「立面図」としてください。

 ファイル

ファイル名	アップロード日時	コメント	ファイル確認

**4 狭小住宅関連書類\_登記事項証明書** 必須

- 住宅の敷地に関する登記事項証明書を法務局で取得し、提出してください。
- 1ファイルあたり10MB程度を目安に、画像サイズ（解像度）を変更の上、アップロードしてください。
- ファイル名を「登記事項証明書」としてください。

 ファイル

ファイル名	アップロード日時	コメント	ファイル確認

### 入力時のポイント

- 1 ファイル名を「敷地求積図.pdf」としてください。
- 2 ファイル名を「平面図.pdf」としてください。
- 3 ファイル名を「立面図.pdf」としてください。
- 4 ファイル名を「登記事項証明書.pdf」としてください。



## 3. 狭小地 (3/3)

ZEH

ZEH+

次世代  
ZEH+次世代  
HEMS

**5** 狭小住宅関連書類\_地積測量図、公図 **必須**

- 住宅の敷地に関する地積測量図、公図を法務局で取得し、提出してください。
- 1ファイルあたり10MB程度を目安に、画像サイズ（解像度）を変更の上、アップロードしてください。
- ファイル名を「地積測量図、公図」としてください。

ファイル名	アップロード日時	コメント	ファイル確認
-------	----------	------	--------

**6** 狭小住宅関連書類\_都市計画図等 **必須**

- 建設地の用途地域、北側斜線の種別が表示された資料を提出してください。
- 1ファイルあたり10MB程度を目安に、画像サイズ（解像度）を変更の上、アップロードしてください。
- ファイル名を「都市計画図等」としてください。

ファイル名	アップロード日時	コメント	ファイル確認
-------	----------	------	--------

**7** 狭小住宅関連書類\_敷地写真（1枚） **必須**

- 住宅の敷地全景が確認できるよう撮影してください。
- 1ファイルあたり10MB程度を目安に、画像サイズ（解像度）を変更の上、アップロードしてください。
- ファイル名を「敷地写真（1枚）」としてください

ファイル名	アップロード日時	コメント	ファイル確認
-------	----------	------	--------

### 入力時のポイント

- 5** ファイル名を「地積測量図、公図.pdf」としてください。
- 6** ファイル名を「都市計画図等.pdf」としてください。
- 7** ファイル名を「敷地写真（1枚）.pdf」としてください。

## 4. TPO

ZEH

ZEH+

次世代  
ZEH+次世代  
HEMS

事業計画「TPOモデルを活用した太陽光発電システムの導入有無」で「有」を選択すると以下入力フォームが表示されるので、必要事項を入力してください。

太陽光発電システム（TPOモデル）

種類 **必須**

(未選択) ▼

TPOサービス提供事業者名 **必須**

文字種制限なし / 文字数制限なし

PPA型  
リース型  
ローン相殺型  
屋根貸し/借り型  
から選択

### 入力時のポイント

## 5. 蓄電 (1/3)

ZEH

ZEH+

次世代  
ZEH+次世代  
HEMS

事業計画「次世代ZEH+の追加選択要件」で「蓄電システム」にチェックを入れると以下入力フォームが表示されるので、『入力時のポイント』に注意して必要事項を入力してください。

※ 蓄電システムの申請を取り下げる場合は必ず『クリア』ボタンをクリックし、申請情報を削除してください。

### 蓄電システム明細

※蓄電システムの申請を取り下げる場合は『クリア』ボタンを必ず押し、申請情報を削除してください。

#### 蓄電システム明細 必須

##### 入力方法

- ①『蓄電システムを申請する』にチェックを入れてください。
- ②ZEH+で「高度エネルギー・マネジメント」を選択している場合は『ZEH+選択要件 高度エネルギー・マネジメント導入予定』にチェックを入れてください。
- ③必要項目を入力し、『計算』ボタンを押下してください。

※パッケージ型番の異なる蓄電システムを複数台申請する場合は『別機種の蓄電システム導入有り』をチェックし、必要項目を入力後『計算』ボタンを押下してください。

- 蓄電システムを申請する →この項目にチェックを入れると以下の各項目への入力が可能になります。
- ZEH+ 選択要件 高度エネルギー・マネジメント導入予定 →該当する場合は必ずチェックすること。

**クリア** →蓄電システムの申請を取りやめる場合は『クリア』ボタンを押下してください

パッケージ型番

検索

SIIに製品登録されているパッケージ型番を入力し、「検索」を押してください。

### 入力時のポイント

#### ① ZEHの場合：

補助対象住宅がZEHの場合は、チェックは不要です。

#### ZEH+、次世代ZEH+の場合：

ZEH+で「高度エネルギー・マネジメント」を選択している場合は、チェックを入れてください。

#### 次世代HEMSの場合：

必ずチェックを入れてください。

## 5. 蓄電 (2/3)

ZEH

ZEH+

次世代  
ZEH+次世代  
HEMS

### 入力時のポイント

メーカー選択	<input type="text"/> 選択	型番の検索結果が複数ある場合は、メーカーを選んで選択ボタンを押下してください。※検索結果が1件の場合は自動で選択されます。
メーカー名		
初期実効容量	kWh	(I)
蓄電容量	kWh	
PCSのタイプ		
PCSの定格出力	kW	
Releaseバージョン		
ECHONET_Lite_AIF認証_取得区分		
ECHONET_Lite_AIF仕様書バージョン		
公表日		
申請可能な導入価格（機器費+工事費・据付費）の上限額	円	
蓄電システム機器費	<input type="text"/> 円	(II) ※蓄電システム機器費をカンマを含めず記入してください。
蓄電システム工事費・据付費	<input type="text"/> 円	※蓄電システム工事費・据付費をカンマを含めず記入してください。

2

2 税抜き金額を入力してください。

## 5. 蓄電 (3/3)

ZEH

ZEH+

次世代  
ZEH+次世代  
HEMS

### 入力時のポイント

蓄電システム機器費 + 工事費・据付費	円	
補助金の算出額(1kWhあたり)	円	(IV)
導入台数	<input type="text"/> 台	(III)
初期実効容量(合計)	kWh	
初期実効容量(合計)×20,000円	円	① = (I) × (III) × (IV)
蓄電システムの補助対象経費 (合計)	円	② = (II) × (III)
蓄電システムの補助対象経費の1/3	円	③ = ②の 1/3 千円 未満切り 捨て
申請額の算出	円	④ = ①、 ③のい ずれか 低い 金額

#### (複数種設置した場合のみ) 別機種の蓄電システム 1

 別機種の蓄電システム導入有り

#### (複数種設置した場合のみ) 別機種の蓄電システム 2

 別機種の蓄電システム導入有り

#### 交付決定時蓄電システム導入補助金額

交付決定時補助金額	<input type="text"/> 円	
-----------	------------------------	--

計算

#### 申請額 (合計) の算出

補助金合計申請額	円	
----------	---	--

#### 補助額上限

補助額上限	円	
-------	---	--

#### 算出結果

蓄電システム導入補助金申請額	円	
----------------	---	--

## 6. V2H (1/3)

ZEH

ZEH+

次世代  
ZEH+次世代  
HEMS

事業計画「次世代ZEH+の追加選択要件」で「V2H充電設備（充放電設備）」にチェックを入れると以下入力フォームが表示されるので、『入力時のポイント』に注意して必要事項を入力してください。

※ V2Hの申請を取り下げる場合は必ず『クリア』ボタンをクリックし、申請情報を削除してください。

### V2H充電設備（充放電設備）明細

※V2Hの申請を取り下げる場合は入力した申請情報を削除してください。

#### (1) 設備情報

①メーカー名 **必須**

文字種制限なし / 文字数制限なし

②型式 **必須**

文字種制限なし / 文字数制限なし

① ③見積明細（設備費） **必須**  
・見積明細により算出する設備費（V2H充電設備の本体価格）をカンマを含めず入力してください。

単位：円

半角数字 / 0以上の数値

② ④見積明細（工事費） **必須**  
・見積明細により算出する工事費をカンマを含めず入力してください。  
・工事費は、V2H充電設備本体の据付・設置に要する工事費のみとします。

単位：円

半角数字 / 0以上の数値

③ 【小計】設備費+工事費（自動計算）

単位：円

④ ⑤見積明細（設備費+工事費） **必須**  
・設備費+工事費をカンマを含めず入力してください。

単位：円

半角数字 / 0以上の数値

### 入力時のポイント

- ① 消費税を除いた金額を入力してください。
- ② 消費税を除いた金額を入力してください。
- ③ ①②を入力後に自動入力されます。
- ④ ③で表示された金額をカンマを含めず転記してください。

## 6. V2H (2/3)

ZEH

ZEH+

次世代  
ZEH+次世代  
HEMS

### 入力時のポイント

- 5 ⑥センター承認本体価格 **必須**
- ・一般社団法人次世代自動車振興センターが執行する「令和4年度クリーンエネルギー自動車導入促進補助金」又は「令和5年度クリーンエネルギー自動車導入促進補助金」において公表・登録されているV2H受電設備の「センター承認本体価格」をカンマを含めず入力してください。
  - ・各メーカーが定める販売価格とは異なります。
- 単位：円
- 
- 半角数字 / 0以上の数値
- 6 【小計】センター承認本体価格+工事費 (自動計算)
- 単位：円
- 0
- 7 ⑦センター承認本体価格+工事費 **必須**
- ・センター承認本体価格+見積明細 (工事費) をカンマを含めず入力してください。
- 単位：円
- 
- 半角数字 / 0以上の数値
- 補助率
- 0.5
- 8 1) V2H充電設備 (充放電設備) 見積明細 (設備費+工事費) の1/2 (自動計算)
- 単位：円
- 0
- 9 2) V2H充電設備 (充放電設備) (センター承認本体価格+工事費) の1/2 (自動計算)
- 単位：円
- 0
- 10 3) 補助額上限
- 単位：円
- 750,000

5 消費税を除いた金額を入力してください。

6 ②⑤を入力後に自動入力されます。

7 ⑥で表示された金額をカンマを含めず転記してください。

8 ④を入力後に自動入力されます。

9 ⑦を入力後に自動入力されます。

10 固定の金額が自動で表示されます。

## 6. V2H (3/3)

ZEH

ZEH+

次世代  
ZEH+次世代  
HEMS

### 補助金の算出

#### (2) V2H補助金の算出

11

##### ①V2H充電設備（充放電設備）導入補助金申請額 **必須**

- 1) V2H充電設備（充放電設備）見積明細（設備費+工事費）の1/2
  - 2) V2H充電設備（充放電設備）（センター承認本体価格+工事費）の1/2
  - 3) 補助額上限
- のいずれか低い金額をカンマを含めず入力してください。

単位：円

半角数字 / 0～750000の数値

「ファイル」をクリックし、必要書類をアップロードします。

#### (3) 提出資料

12

##### ①V2H充電設備カタログ **必須**

- ・V2H充電設備のカタログ又はWEBカタログの表紙と該当設備が記載されているページを提出してください。
- ・カタログには、V2H受電設備が記載されたページに付箋を貼り、型番に蛍光ペン等でマークを入れてください。
- ・1ファイルあたり10MB程度を目安に、画像サイズ（解像度）を変更の上、アップロードしてください。
- ・ファイル名を「V2H充電設備カタログ」としてください。

ファイル名	アップロード日時	コメント	ファイル確認
-------	----------	------	--------

13

##### ②V2H充電設備見積明細 **必須**

- ・V2H充電設備の本体価格及び工事費の内訳を確認できる明細を提出してください。
- ・見積明細は、宛先、発行元、発行日を確認できるものです。
- ・V2Hの工事費の補助対象範囲についてはよくある質問を確認してください。
- ・工事費の補助額は見積もり価格の1/2又は26万円のいずれか低い方とします。
- ・1ファイルあたり10MB程度を目安に、画像サイズ（解像度）を変更の上、アップロードしてください。
- ・ファイル名を「V2H充電設備見積明細」としてください。

ファイル名	アップロード日時	コメント	ファイル確認
-------	----------	------	--------

### 入力時のポイント

- 11 8 9 10で表示された金額のうちいずれか低い金額を、カンマを含めず転記してください。

### 入力時のポイント

- 12 ファイル名を「V2H充電設備カタログ.pdf」としてください。

- 13 ファイル名を「V2H充電設備見積明細.pdf」としてください。



## 7. 燃料電池

ZEH

ZEH+

次世代  
ZEH+次世代  
HEMS

事業計画「次世代ZEH+の追加選択要件」（次世代HEMSの場合は「追加導入する設備」）で「燃料電池」にチェックを入れると以下入力フォームが表示されるので、『入力時のポイント』に注意して必要事項を入力してください。

※ 燃料電池の申請を取り下げる場合は必ず『クリア』ボタンをクリックし、申請情報を削除してください。

### 燃料電池明細

※燃料電池の申請を取り下げる場合は入力した申請情報を削除してください。

★1

#### 燃料電池の導入台数 必須

単位：台

半角数字 / 1以上の数値

①

#### 導入台数1台あたりの金額

単位：円

20000

②

#### 補助金の算出（導入台数1台あたり × 2万円）（自動計算）

単位：円

0

他の補助事業との調整（給湯省エネ事業\_2）

③

#### 燃料電池導入補助金申請額 必須

- ・補助金の算出で表示された補助額をカンマを含めず入力してください。
- ・「給湯省エネ事業「燃料電池」の申請、及び申請の予定が有る。」を選択した場合は「0円」を入力してください。

単位：円

半角数字 / 0以上の数値

### 入力時のポイント

- ① 固定の金額が自動で表示されます。
- ② ★1を入力後に自動入力されます。
- ③ 「給湯省エネ事業「燃料電池」の申請、及び申請の予定が無い。」を選択した場合：  
②で表示された金額をカンマを含めず転記してください。  
「給湯省エネ事業「燃料電池」の申請、及び申請の予定が有る。」を選択した場合：  
「0」と入力してください。

## 8. 太陽熱 (1/3)

ZEH

ZEH+

次世代  
ZEH+次世代  
HEMS

事業計画「次世代ZEH+の追加選択要件」（次世代HEMSの場合は「追加導入する設備」）で「太陽熱利用温水システム」にチェックを入れると以下入力フォームが表示されるので、『入力時のポイント』に注意して必要事項を入力してください。

※ 太陽熱利用温水システムの申請を取り下げる場合は必ず『クリア』ボタンをクリックし、申請情報を削除してください。

### 太陽熱利用温水システム明細

※太陽熱利用温水システムの申請を取り下げる場合は入力した申請情報を削除してください。

#### (1) 設備情報

①メーカー名 **必須**

文字種制限なし / 文字数制限なし

②優良ソーラーシステム認証番号

・認証番号を取得している場合は入力してください。

文字種制限なし / 文字数制限なし

③集熱方式 **必須**

(未選択) ▼

液体集熱式  
空気集熱式  
から選択

④集熱パネル①品番 **必須**

文字種制限なし / 文字数制限なし

⑤集熱パネル①枚数 **必須**

単位：枚

半角数字 / 1以上の数値

⑥集熱パネル②品番

文字種制限なし / 文字数制限なし

### 入力時のポイント

- ① 選択内容により「太陽熱利用温水システム導入補助金申請額(②)」が異なります。

## 8. 太陽熱 (2/3)

ZEH

ZEH+

次世代  
ZEH+次世代  
HEMS

### 入力時のポイント

#### ⑦集熱パネル②枚数

単位：枚

半角数字 / 1以上の数値

#### ⑧集熱パネル③品番

文字種制限なし / 文字数制限なし

#### ⑨集熱パネル③枚数

単位：枚

半角数字 / 1以上の数値

#### ⑩集熱パネル総面積 **必須**

・集熱方式で「液体式」を選択した場合は、4㎡以上、「空気式」を選択した場合は12㎡以上の数値を入力してください。

単位：㎡

半角数字（小数点） / 4.00以上の数値（小数点以下2桁固定）

#### ⑪貯湯タンク品番

文字種制限なし / 文字数制限なし

#### ⑫タンク容量 **必須**

・集熱方式で「液体式」を選択した場合は、200ℓ以上、「空気式」を選択した場合は240ℓ以上の数値を入力してください。

単位：ℓ

半角数字（小数点） / 200以上の数値

2

#### ⑬太陽熱利用温水システム導入補助金申請額 **必須**

公募要領を参照のうえ、該当する補助金額をカンマを含めず入力してください。

・集熱方式で「液体式」を選択した場合は17万円、「空気式」を選択した場合は60万円を入力してください。

単位：円

半角数字 / 170000 ~ 600000の数値

2 ①で「液体集熱式」を選択した場合：170000

①で「空気集熱式」を選択した場合：600000

と入力してください。

## 8. 太陽熱 (3/3)

ZEH

ZEH+

次世代  
ZEH+次世代  
HEMS

「ファイル」をクリックし、必要書類をアップロードします。

### (2) 提出資料

**3** ①太陽熱利用温水システムカタログ **必須**

- 太陽熱利用温水システムのカタログ又はWEBカタログの表紙と該当設備が記載されているページを提出してください。
- カタログには、太陽熱利用温水システムが記載されたページに付箋を貼り、型番に蛍光ペン等でマークを入れてください。
- 1ファイルあたり10MB程度を目安に、画像サイズ（解像度）を変更の上、アップロードしてください。
- ファイル名を「太陽熱利用温水システムカタログ」としてください。

ファイル名	アップロード日時	コメント	ファイル確認

**4** ②太陽熱利用温水システム構成図 **必須**

- イラストや構成図を用いてシステム全体を表現してください。
- 集熱パネル、貯湯タンクを記載してください。
- 1ファイルあたり10MB程度を目安に、画像サイズ（解像度）を変更の上、アップロードしてください。
- ファイル名を「太陽熱利用温水システム構成図」としてください。

ファイル名	アップロード日時	コメント	ファイル確認

### 入力時のポイント

- 3** ファイル名を「太陽熱利用温水システムカタログ.pdf」としてください。
- 4** ファイル名を「太陽熱利用温水システム構成図.pdf」としてください。

## 9. CLT (1/2)

ZEH

ZEH+

次世代  
ZEH+次世代  
HEMS

事業計画「追加設備・建材」で「CLT（直交集成板）」にチェックを入れると以下入力フォームが表示されるので、『入力時のポイント』に注意して必要事項を入力してください。

※ CLTの申請を取り下げる場合は必ず『クリア』ボタンをクリックし、申請情報を削除してください。

**CLT（直交集成板）明細**

※CLTの申請を取り下げる場合は入力した申請情報を削除してください。

**(1) 導入する建材・設備情報**

①使用する部位（構造耐久力上主要な部分） **必須**

壁  
 床  
 屋根

②メーカー名（工場名） **必須**

文字種制限なし / 文字数制限なし

③使用量 **必須**

・単位に注意してください。  
 単位：m<sup>3</sup>（立米）

半角数字（小数点） / 0以上の数値（小数点以下2桁固定）

④延べ面積 **必須**

・車庫等住宅外用途の部分は除いてください。  
 単位：m<sup>2</sup>

半角数字（小数点） / 0以上の数値（小数点以下2桁固定）

⑤CLT（直交集成板）導入補助金申請額 **必須**

・90万円をカンマを含めず入力してください。  
 単位：円

半角数字 / 900000 ~ 9000000の数値

### 入力時のポイント

- ① 単位面積当たりの当該CLTの使用量が0.1m<sup>3</sup>/m<sup>2</sup>以上であることを確認してください。
- ② 補助金申請額は地域区分・建物規模によらず一律で**900000**と入力してください。

## 9. CLT (2/2)

ZEH

ZEH+

次世代  
ZEH+次世代  
HEMS

「ファイル」をクリックし、必要書類をアップロードします。

### (2) 提出資料

3

#### ①平面図（兼設備設置図） **必須**

- ・補助対象となる追加設備等の設置場所を記入してください。
- ・1ファイルあたり10MB程度を目安に、画像サイズ（解像度）を変更の上、アップロードしてください。
- ・ファイル名を「平面図（兼設備設置図）」としてください。

 ファイル

ファイル名	アップロード日時	コメント	ファイル確認
-------	----------	------	--------

4

#### ②システム構成部材一覧（指定様式1） **必須**

- ・補助対象となる追加設備等の部材名、メーカー、数量、単位を記入してください。
- ・1ファイルあたり10MB程度を目安に、画像サイズ（解像度）を変更の上、アップロードしてください。
- ・ファイル名を「システム構成部材一覧（指定様式1）」としてください。

 ファイル

ファイル名	アップロード日時	コメント	ファイル確認
-------	----------	------	--------

5

#### ③システム構成図（指定様式2） **必須**

- ・イラストや構成図を用いてシステム全体を表現してください。
- ・1ファイルあたり10MB程度を目安に、画像サイズ（解像度）を変更の上、アップロードしてください。
- ・ファイル名を「システム構成図（指定様式2）」としてください。

 ファイル

ファイル名	アップロード日時	コメント	ファイル確認
-------	----------	------	--------

### 入力時のポイント

- 3 ファイル名を「平面図（兼設備設置図）.pdf」としてください。
- 4 ファイル名を「システム構成部材一覧（指定様式1）.pdf」としてください。
- 5 ファイル名を「システム構成図（指定様式2）.pdf」としてください。

## 10. 地中熱HP (1/4)

ZEH

ZEH+

次世代  
ZEH+次世代  
HEMS

事業計画「追加設備・建材」で「地中熱ヒートポンプ・システム」にチェックを入れると以下入力フォームが表示されるので、『入力時のポイント』に注意して必要事項を入力してください。

※ 地中熱ヒートポンプ・システムの申請を取り下げの場合は必ず『クリア』ボタンをクリックし、申請情報を削除してください。

### 地中熱ヒートポンプ・システム明細

※地中熱ヒートポンプ・システムの申請を取り下げの場合は入力した申請情報を削除してください。

#### (1) 導入する建材・設備情報

##### (1) - 1. 熱交換器

#### ① 熱交換器埋設方法 必須

(未選択)

クローズドループ 垂直埋設型  
クローズドループ 水平埋設型  
オープンループ 放流型  
オープンループ 還元井型  
オープンループ 浸透柵型  
から選択

1

#### ② 垂直埋設型の工法・名称

・垂直埋設型を選択した場合に入力してください。

(未選択)

#### ③ 採熱深度

・垂直埋設型を選択した場合に入力してください。

単位：m

#### ④ 垂直埋設型の地中熱交換器の総長

・垂直埋設型を選択した場合に入力してください。

単位：m

半角数字（小数点）/0以上の数値（小数点以下2桁固定）

ボアホールーシングルUチューブ  
ボアホールーダブルUチューブ  
ボアホールースパイラルチューブ  
杭ーシングルUチューブ  
杭ーダブルUチューブ  
杭ー二重管  
杭ー既成コンクリートH杭  
から選択

2

### 入力時のポイント

① 選択した熱交換器埋設方法によって以降の入力項目が異なります。その他の選択肢については、入力をしないでください。

② 熱交換器埋設方法で「垂直埋設型」を選択した場合に入力してください。

## 10. 地中熱HP (2/4)

ZEH

ZEH+

次世代  
ZEH+次世代  
HEMS

### 入力時のポイント

#### ⑤ 水平埋設型の工法・名称

・水平埋設型を選択した場合に入力してください。

(未選択) ▼

らせん状  
蛇行  
コイル状  
シート型  
から選択

#### ⑥ 水平埋設型の地中熱交換器の総長

・水平埋設型を選択した場合に入力してください。

単位：m

半角数字（小数点）/0以上の数値（小数点以下2桁固定）

#### ⑦ 施設面積

・水平埋設型を選択した場合に入力してください。

単位：㎡

半角数字（小数点）/0以上の数値（小数点以下2桁固定）

3

#### ⑧ 放流型、還元井型、浸透柵型の工法・名称

・放流型、還元井型、浸透柵型のいずれかを選択した場合に入力してください。

文字種制限なし/文字数制限なし

#### ⑨ 揚水深度

・放流型、還元井型、浸透柵型のいずれかを選択した場合に入力してください。

単位：m

半角数字（小数点）/0以上の数値（小数点以下2桁固定）

#### ⑩ 還元深度

・放流型、還元井型、浸透柵型のいずれかを選択した場合に入力してください。

単位：m

半角数字（小数点）/0以上の数値（小数点以下2桁固定）

4

3 熱交換器埋設方法で「水平埋設型」を選択した場合に入力してください。

4 熱交換器埋設方法で「放流型」「還元井型」「浸透柵型」のいずれかを選択した場合に入力してください。



## 10. 地中熱HP (3/4)

ZEH

ZEH+

次世代  
ZEH+次世代  
HEMS

### (1) - 2. 熱源機

#### ① 定格能力 (暖房)

単位: kW

半角数字 (小数点) / 0以上の数値 (小数点以下2桁固定)

#### ② 消費電力 (暖房)

単位: W

半角数字 / 0以上の数値

#### ③ 暖房時COP

半角数字 (小数点) / 0以上の数値 (小数点以下2桁固定)

#### ④ 地中熱ヒートポンプ・システム導入補助金申請額 必須

・ 90万円をカンマを含めず入力してください。

単位: 円

半角数字 / 900000 ~ 9000000の数値

### 入力時のポイント

- ⑤ 選択した熱交換器埋設方法によらず入力してください。
- ⑥ 補助金申請額は熱交換器埋設方法によらず一律で900000と入力してください。

## 10. 地中熱HP (4/4)

ZEH

ZEH+

次世代  
ZEH+次世代  
HEMS

「ファイル」をクリックし、必要書類をアップロードします。

### (2) 提出資料

**7** ①平面図（兼設備設置図） **必須**

- 補助対象となる追加設備等の設置場所を記入してください。
- 1ファイルあたり10MB程度を目安に、画像サイズ（解像度）を変更の上、アップロードしてください。
- ファイル名を「平面図（兼設備設置図）」としてください。

ファイル名	アップロード日時	コメント	ファイル確認

**8** ②システム構成部材一覧（指定様式1） **必須**

- 補助対象となる追加設備等の部材名、メーカー、数量、単位を記入してください。
- 1ファイルあたり10MB程度を目安に、画像サイズ（解像度）を変更の上、アップロードしてください。
- ファイル名を「システム構成部材一覧（指定様式1）」としてください。

ファイル名	アップロード日時	コメント	ファイル確認

**9** ③システム構成図（指定様式2） **必須**

- イラストや構成図を用いてシステム全体を表現してください。
- 1ファイルあたり10MB程度を目安に、画像サイズ（解像度）を変更の上、アップロードしてください。
- ファイル名を「システム構成図（指定様式2）」としてください。

ファイル名	アップロード日時	コメント	ファイル確認

### 入力時のポイント

- 7** ファイル名を「平面図（兼設備設置図）.pdf」としてください。
- 8** ファイル名を「システム構成部材一覧（指定様式1）.pdf」としてください。
- 9** ファイル名を「システム構成図（指定様式2）.pdf」としてください。

## 11. PVT (1/3)

ZEH

ZEH+

次世代  
ZEH+次世代  
HEMS

事業計画「追加設備・建材」で「PVTシステム（太陽光発電パネルと太陽熱集熱器が一体となったもの）」にチェックを入れると以下入力フォームが表示されるので、『入力時のポイント』に注意して必要事項を入力してください。

※ PVTシステムの申請を取り下げる場合は必ず『クリア』ボタンをクリックし、申請情報を削除してください。

### PVTシステム明細

※PVTシステムの申請を取り下げる場合は入力した申請情報を削除してください。

#### (1) 導入する建材・設備情報

##### ①メーカー名 必須

文字種制限なし / 文字数制限なし

##### ②優良ソーラーシステム認証番号

・認証番号を取得している場合は入力してください。

文字種制限なし / 文字数制限なし

##### ③集熱方式 必須

(未選択) ▼

空気集熱式  
液体集熱式  
から選択

##### ④集熱パネル①品番 必須

文字種制限なし / 文字数制限なし

##### ⑤集熱パネル①枚数 必須

単位：枚

半角数字 / 1以上の数値

##### ⑥集熱パネル②品番

文字種制限なし / 文字数制限なし

##### ⑦集熱パネル②枚数

単位：枚

半角数字 / 1以上の数値

### 入力時のポイント

- 申請内容により「PVTシステム導入補助金申請額 (③)」が異なります。

## 11. PVT (2/3)

ZEH

ZEH+

次世代  
ZEH+次世代  
HEMS

### 入力時のポイント

#### ⑧集熱パネル③品番

文字種制限なし / 文字数制限なし

#### ⑨集熱パネル③枚数

単位：枚

半角数字 / 1以上の数値

#### ⑩集熱パネル総面積 **必須**

単位：㎡

半角数字（小数点） / 5以上の数値（小数点以下2桁固定）

#### ⑪蓄熱槽品番

文字種制限なし / 文字数制限なし

#### ⑫PVTシステム導入補助金申請額 **必須**

・集熱方式及びパネル面積に応じて、65万円、80万円、90万円のいずれかの補助額をカンマを含めず入力してください。

単位：円

半角数字 / 650000 ~ 900000の数値

② 集熱パネル総面積により「PVTシステム導入補助金申請額（③）」が異なります。

③ ①が「空気集熱式」かつ、②が「22㎡以上」の場合：

**900000**

①が「液体集熱式」かつ、②が「5㎡以上8㎡未満」の場合：

**650000**

①が「液体集熱式」かつ、②が「8㎡以上」の場合：

**800000**

を入力してください。

## 11. PVT (3/3)

ZEH

ZEH+

次世代  
ZEH+次世代  
HEMS

「ファイル」をクリックし、必要書類をアップロードします。

### (2) 提出資料

**4** ①平面図（兼設備設置図） **必須**

- 補助対象となる追加設備等の設置場所を記入してください。
- 1ファイルあたり10MB程度を目安に、画像サイズ（解像度）を変更の上、アップロードしてください。
- ファイル名を「平面図（兼設備設置図）」としてください。

ファイル

ファイル名	アップロード日時	コメント	ファイル確認

**5** ②システム構成部材一覧（指定様式1） **必須**

- 補助対象となる追加設備等の部材名、メーカー、数量、単位を記入してください。
- 1ファイルあたり10MB程度を目安に、画像サイズ（解像度）を変更の上、アップロードしてください。
- ファイル名を「システム構成部材一覧（指定様式1）」としてください。

ファイル

ファイル名	アップロード日時	コメント	ファイル確認

**6** ③システム構成図（指定様式2） **必須**

- イラストや構成図を用いてシステム全体を表現してください。
- 1ファイルあたり10MB程度を目安に、画像サイズ（解像度）を変更の上、アップロードしてください。
- ファイル名を「システム構成図（指定様式2）」としてください。

ファイル

ファイル名	アップロード日時	コメント	ファイル確認

### 入力時のポイント

- 4** ファイル名を「平面図（兼設備設置図）.pdf」としてください。
- 5** ファイル名を「システム構成部材一覧（指定様式1）.pdf」としてください。
- 6** ファイル名を「システム構成図（指定様式2）.pdf」としてください。

## 12. 液体太陽熱 (1/3)

ZEH

ZEH+

次世代  
ZEH+次世代  
HEMS

事業計画「追加設備・建材」で「液体集熱式太陽熱利用システム」にチェックを入れると以下入力フォームが表示されるので、『入力時のポイント』に注意して必要事項を入力してください。

※ 液体集熱式太陽熱利用システムの申請を取り下げる場合は必ず『クリア』ボタンをクリックし、申請情報を削除してください。

### 液体集熱式太陽熱利用システム明細

※液体集熱式太陽熱利用システムの申請を取り下げる場合は入力した申請情報を削除してください。

#### (1) 導入する建材・設備情報

##### ① メーカー名 必須

文字種制限なし / 文字数制限なし

##### ② 優良ソーラーシステム認証番号

・認証番号を取得している場合は入力してください。

文字種制限なし / 文字数制限なし

##### ③ 集熱方式 必須

平板形  
真空ガラス管形  
から選択

##### ④ 集熱パネル①品番 必須

文字種制限なし / 文字数制限なし

##### ⑤ 集熱パネル①枚数 必須

単位：枚

半角数字 / 1以上の数値

##### ⑥ 集熱パネル②品番

文字種制限なし / 文字数制限なし

##### ⑦ 集熱パネル②枚数

単位：枚

半角数字 / 1以上の数値

### 入力時のポイント

## 12. 液体太陽熱 (2/3)

ZEH

ZEH+

次世代  
ZEH+次世代  
HEMS

### 入力時のポイント

#### ⑧集熱パネル③品番

文字種制限なし / 文字数制限なし

#### ⑨集熱パネル③枚数

単位：枚

半角数字 / 1以上の数値

#### ⑩集熱パネル総面積 **必須**

単位：㎡

半角数字 (小数点) / 4.00以上の数値 (小数点以下2桁固定)

#### ⑪蓄熱槽品番

文字種制限なし / 文字数制限なし

#### ⑫液体集熱式太陽熱利用システム導入補助金申請額 **必須**

・パネル面積に応じて、12万円、15万円のいずれかの補助額をカンマを含めず入力してください。

単位：円

半角数字 / 120000 ~ 150000の数値

① 集熱パネル総面積により「液体集熱式太陽熱利用システム導入補助金申請額 (⑫)」が異なります。

② ①が「4㎡以上6㎡未満」の場合：120000

①が「6㎡以上」の場合：150000

を入力してください。

## 12. 液体太陽熱 (3/3)

ZEH

ZEH+

次世代  
ZEH+次世代  
HEMS

「ファイル」をクリックし、必要書類をアップロードします。

### (2) 提出資料

**4** ①平面図（兼設備設置図） **必須**

- 補助対象となる追加設備等の設置場所を記入してください。
- 1ファイルあたり10MB程度を目安に、画像サイズ（解像度）を変更の上、アップロードしてください。
- ファイル名を「平面図（兼設備設置図）」としてください。

ファイル名	アップロード日時	コメント	ファイル確認

**5** ②システム構成部材一覧（指定様式1） **必須**

- 補助対象となる追加設備等の部材名、メーカー、数量、単位を記入してください。
- 1ファイルあたり10MB程度を目安に、画像サイズ（解像度）を変更の上、アップロードしてください。
- ファイル名を「システム構成部材一覧（指定様式1）」としてください。

ファイル名	アップロード日時	コメント	ファイル確認

**6** ③システム構成図（指定様式2） **必須**

- イラストや構成図を用いてシステム全体を表現してください。
- 1ファイルあたり10MB程度を目安に、画像サイズ（解像度）を変更の上、アップロードしてください。
- ファイル名を「システム構成図（指定様式2）」としてください。

ファイル名	アップロード日時	コメント	ファイル確認

### 入力時のポイント

- 4** ファイル名を「平面図（兼設備設置図）.pdf」としてください。
- 5** ファイル名を「システム構成部材一覧（指定様式1）.pdf」としてください。
- 6** ファイル名を「システム構成図（指定様式2）.pdf」としてください。



## 13. リース (1/7)



事業計画「リース情報」で「リースを利用するシステムあり」にチェックを入れると以下入力フォームが表示されるので、『入力時のポイント』に注意して必要事項を入力してください。

①

### リースする機器情報リース情報 (1)

#### 1. リースする機器情報 必須

- 蓄電システム
- PVTシステム (太陽光発電パネルと太陽熱集熱器が一体となったもの)
- 液体集熱式太陽熱利用システム



### 入力時のポイント

- ① リース契約を行う機器にチェックを入れてください。

①

### リースする機器情報リース情報 (1)

#### 1. リースする機器情報 必須

- 蓄電システム
- V2H充電設備 (充放電設備)
- 燃料電池
- 太陽熱利用温水システム



### 入力時のポイント

- ① リース契約を行う機器にチェックを入れてください。

## 13. リース (2/7)

ZEH

ZEH+

次世代  
ZEH+次世代  
HEMS

### 2. 代表者情報

2

会社名 **必須**

会社名は(株)などと略さず『株式会社』と記載してください。

文字種制限なし / 50文字以下

代表者\_役職名 **必須**


文字種制限なし / 25文字以下

代表者\_氏 **必須**


文字種制限なし / 40文字以下

代表者\_名 **必須**


文字種制限なし / 40文字以下

代表者\_住所 **必須**

- ・郵便番号はハイフン(ー)を含めないでください。
- ・必ず数字「7桁」で入力してください。"1040061"
- ・丁目・番地は「半角数字」で入力してください。

3

郵便番号



都道府県

市区町村

4

丁目・番地

5

代表者\_建物名

建物名の数字表記は「半角数字」で入力してください。

文字種制限なし / 50文字以下

### 入力時のポイント

- 2 社名は全角で入力してください。
- 3 郵便番号を入力し、「住所検索」をクリックしてください。
- 4 住所の数字部分は半角で入力してください。
- 5 代表者住所の建物名を入力してください。

## 》》 13. リース (3/7)

ZEH

ZEH+

次世代  
ZEH+次世代  
HEMS

### 入力時のポイント

#### 3. 担当者情報

担当者\_支店名

文字種制限なし / 25文字以下

担当者\_所属

文字種制限なし / 25文字以下

担当者\_氏 **必須**


文字種制限なし / 40文字以下

担当者\_名 **必須**


文字種制限なし / 40文字以下

担当者\_住所 **必須**

- ・郵便番号はハイフン（-）を含めないでください。
- ・必ず数字「7桁」で入力してください。"1040061"
- ・丁目・番地は「半角数字」で入力してください。

郵便番号



都道府県

市区町村

丁目・番地

担当者\_建物名

建物名の数字表記は「半角数字」で入力してください。

文字種制限なし / 50文字以下

⑥ 郵便番号を入力し、「住所検索」をクリックしてください。

⑦ 住所の数字部分は半角で入力してください。

⑧ 担当者住所の建物名を入力してください。

## 》》 13. リース (4/7)

ZEH

ZEH+

次世代  
ZEH+次世代  
HEMS担当者\_電話番号 **必須** -  - 

担当者\_FAX番号

 -  - 

担当者\_携帯電話番号

 -  - 担当者\_E-MAIL **必須**

### 4. リース契約予定期間

リース契約予定期間\_開始日 **必須** 年/月/日 リース契約予定期間\_終了日 **必須** 年/月/日 リース契約予定期間\_期間 **必須**

単位：ヶ月

半角数字 / 1以上の数値

入力時のポイント

## 》》 13. リース (5/7)

ZEH

ZEH+

次世代  
ZEH+次世代  
HEMS

### 入力時のポイント

#### 5. リース等料金計算

★1 (A)設置機器金額[合計] **必須**  
 カンマを含めず金額を入力してください。  
 単位：円[税抜き]  
  
 半角数字 / 0以上の数値

★2 (B)補助金交付申請予定額 **必須**  
 リースする機器の補助金交付申請予定額をカンマを含めず入力してください。  
 単位：円  
  
 半角数字 / 0以上の数値

9 (A)－(B) (自動計算)  
 単位：円  
 0

★3 10 (C)補助金充当後の金額[合計\_補助金ありの場合 (補助金適用後の金額)] **必須**  
 ※(A)－(B)の値をカンマを含めず入力してください。  
 単位：円[税抜き]  
  
 半角数字 / 0以上の数値

11 (C)補助金充当後の金額[合計\_補助金なしの場合 (補助金適用前の金額)] (自動計算)  
 単位：円  
 0

★4 (D)保険料・諸税等\_補助金ありの場合 (補助金適用後の金額) **必須**  
 カンマを含めず金額を入力してください。  
 単位：円[税抜き]  
  
 半角数字 / 0以上の数値

★5 12 (D)保険料・諸税等\_補助金なしの場合 (補助金適用前の金額) **必須**  
 カンマを含めず金額を入力してください。  
 単位：円[税抜き]  
  
 半角数字 / 0以上の数値

- 9 ★1、★2を入力後に自動入力されます。
- 10 9に表示された金額をカンマを含めず転記してください。
- 11 次世代ZEH+、次世代HEMSの場合のみこの項目が表示されます。  
 ★1を入力後に自動入力されます。
- 12 次世代ZEH+、次世代HEMSの場合のみこの項目が表示されます。

## 13. リース (6/7)

ZEH

ZEH+

次世代  
ZEH+次世代  
HEMS

- 13 (C)+(D) (自動計算)  
単位：円(税抜き)  
0
- 14 (E)リース対象元本\_補助金ありの場合 (補助金適用後の金額) **必須**  
※(C)+(D)の値をカンマを含めず入力してください。  
単位：円(税抜き)  
  
半角数字 / 0以上の数値
- 15 (E)リース対象元本\_補助金なしの場合 (補助金適用前の金額) (自動計算) **必須**  
単位：円(税抜き)  
0  
(F)金利 (%) **必須**  
単位：%  
  
半角数字 (小数点) / 0以上の数値 (小数点以下2桁固定)
- ★7 (G)金利 (金額) **必須**  
カンマを含めず金額を入力してください。  
単位：円(税抜き)  
  
半角数字 / 0以上の数値
- 16 (H)リース料等総額 (自動計算)  
単位：円(税抜き)  
0

### 入力時のポイント

- 13 ★3、★4を入力後に自動で入力されます。
- 14 13に表示された金額をカンマを含めず転記してください。
- 15 次世代ZEH+、次世代HEMSの場合のみ表示されます。  
★1、★5を入力後に自動入力されます。
- 16 ★6、★7入力後に自動入力されます。

## 13. リース (7/7)

ZEH

ZEH+

次世代  
ZEH+次世代  
HEMS

「ファイル」をクリックし、必要書類をアップロードします。

**17** リース契約書 (案) 必須

- 一括リース契約であることが確認できるもの
- リース料金から補助金相当分が減額されていること
- リースの期間は原則法定耐用年数以上とすること。法定耐用年数を下回る契約である場合にあっては、リースの期間終了後に申請者に所有権移転が行われる契約となっていること

1ファイルあたり10MB程度を目安に、画像サイズ（解像度）を変更のうえ、アップロードしてください。  
ファイル名称の付け方：リース契約書（案）

ファイル

ファイル名	アップロード日時	コメント	ファイル確認
<b>18</b> 役員名簿 <span style="color: red;">必須</span>			
<ul style="list-style-type: none"> <li>氏名カナ（全角、姓と名の間を全角で1マス空け）、氏名漢字（全角、姓と名の間を全角で1マス空け）、生年月日（全角で大正はT、昭和はS、平成はH、数字は2桁全角）、会社名及び役職名を記載してください。</li> <li>1ファイルあたり10MB程度を目安に、画像サイズ（解像度）を変更の上、アップロードしてください。</li> <li>ファイル名を「役員名簿」としてください。</li> </ul>			
<input type="text"/> <span style="float: right;">ファイル</span>			
ファイル名	アップロード日時	コメント	ファイル確認
<b>19</b> 更に別会社にてリース設備を導入する			
<input type="checkbox"/> 導入する			

### 入力時のポイント

- 17** ファイル名を「リース契約書（案）.pdf」としてください。
- 18** ファイル名を「役員名簿.pdf」としてください。  
※ 様式はSIIホームページからダウンロードしてください。
- 19** 更に別会社にてリース設備を導入する場合は、チェックを入れてください。

## 14. 提出資料 (1/6)

ZEH

ZEH+

次世代  
ZEH+次世代  
HEMS

### 個人申請

**個人申請の場合は、**以下フォームが表示されるので、「ファイル」をクリックし、必要書類をアップロードします。

1

**配置関連**

**配置図** 必須

- ・ 建築地と接する建築基準法上の道路種別、幅員を記載してください。  
例) 法42条1項1号道路
- ・ 【ZEH+の選択要件】③電気自動車（PHV車を含む）を活用した自家消費の拡大措置のための充電設備又は充放電設備を選択した場合は、電気自動車の保管（充電）場所及びコンセントの設置位置を記載してください。
- ・ 1ファイルあたり10MB程度を目安に、画像サイズ（解像度）を変更の上、アップロードしてください。
- ・ ファイル名を「配置図」としてください。

ファイル

ファイル名	アップロード日時	コメント	ファイル確認
-------	----------	------	--------

### 入力時のポイント

① ファイル名を「配置図.pdf」としてください。

※ 事業計画「ZEH+の選択要件」で「③電気自動車（PHV車を含む）を活用した自家消費の拡大措置のための充電設備または充放電設備」を選択した場合は、配置図に以下の2項目について記載してください。

- ・ **電気自動車の保管（充電）場所**
- ・ **コンセントの設置位置**



## 14. 提出資料 (2/6)

ZEH

ZEH+

次世代  
ZEH+次世代  
HEMS

### 個人申請

#### 本人確認等

##### 本人確認書類の種類 **必須**

- ・アップロードする本人確認書類の種類を選択してください。
- ・マイナンバー通知カードは不可となります。

(未選択)

運転免許証/運転経歴証明書  
個人番号カード（マイナンバーカード）（表面）  
健康保険証/日本国パスポート/外国人登録証明書  
身体障害者手帳/療育手帳/精神障害者保険福祉手帳/印鑑登録証明書  
から選択

2

##### 本人確認書類 **必須**

- ・有効期限内のもの（印鑑登録証明書の場合は発行日が申請日より3か月以内のもの）をアップロードしてください。  
 <個人番号カード（マイナンバーカード）（表面）の場合>  
 裏面のマイナンバー（個人番号）は提出不要です。マイナンバーが提出された場合は、SIIにてマスキング処理をします。なおマイナンバー通知カードは不可です。  
 <健康保険証の場合>  
 保険者番号、被保険者等記号・番号及びQRコードはマスキングしてアップロードしてください。マスキングされていない場合は、SIIにてマスキング処理をします。  
 ・1ファイルあたり10MB程度を目安に、画像サイズ（解像度）を変更のうえ、アップロードしてください。  
 ・ファイル名を「本人確認書類」としてください。

ファイル

ファイル名	アップロード日時	コメント	ファイル確認
-------	----------	------	--------

### 入力時のポイント

- 2 ファイル名を「本人確認書類.pdf」としてください。
  - ※ 必ず有効期限内のものを提出してください。  
 （印鑑登録証明書の場合は発行日が申請日より3か月以内のもの）
  - ※ 個人番号カード（マイナンバーカード）（表面）の場合、裏面のマイナンバー（個人番号）は提出不要です。
  - ※ 健康保険証の場合、保険者番号、被保険者等記号・番号、枝番及びQRコードはマスキングして提出してください。

## 14. 提出資料 (3/6)

ZEH

ZEH+

次世代  
ZEH+次世代  
HEMS

個人申請

ファイル名	アップロード日時	コメント	ファイル確認
追加書類			
追加書類1			ファイル
追加書類1_備考			
文字種制限なし / 文字数制限なし			
追加書類2			ファイル
追加書類2_備考			
文字種制限なし / 文字数制限なし			

入力時のポイント

## 14. 提出資料 (4/6)

ZEH

ZEH+

次世代  
ZEH+次世代  
HEMS

### 法人申請

**法人申請の場合は、**以下フォームが表示されるので、「ファイル」をクリックし、必要書類をアップロードします。

**1**

**配置関連**

**配置図** 必須

- ・ 建築地と接する建築基準法上の道路種別、幅員を記載してください。  
例) 法42条1項1号道路
- ・ 【ZEH+の選択要件】③電気自動車（PHV車を含む）を活用した自家消費の拡大措置のための充電設備又は充放電設備を選択した場合は、電気自動車の保管（充電）場所及びコンセントの設置位置を記載してください。
- ・ 1ファイルあたり10MB程度を目安に、画像サイズ（解像度）を変更の上、アップロードしてください。
- ・ ファイル名を「配置図」としてください。

ファイル

ファイル名	アップロード日時	コメント	ファイル確認
-------	----------	------	--------

### 入力時のポイント

**1** ファイル名を「配置図.pdf」としてください。

※ 事業計画「ZEH+の選択要件」で「③電気自動車（PHV車を含む）を活用した自家消費の拡大措置のための充電設備または充放電設備」を選択した場合は、配置図に以下の2項目について記載してください。

- ・ **電気自動車の保管（充電）場所**
- ・ **コンセントの設置位置**

## 14. 提出資料 (5/6)

ZEH

ZEH+

次世代  
ZEH+次世代  
HEMS

### 法人申請

#### その他提出資料

2

##### 財務諸表等 **必須**

- ・直近1期分の財務諸表・決算短信等（個人事業主の場合は確定申告書類）を提出してください。
- ・1ファイルあたり10MB程度を目安に、画像サイズ（解像度）を変更の上、アップロードしてください。
- ・ファイル名を「財務諸表等」としてください。

ファイル

ファイル名	アップロード日時	コメント	ファイル確認
-------	----------	------	--------

3

##### (別紙2) 役員名簿 **必須**

- ・氏名カナ（全角、姓と名の間を全角で1マス空け）、氏名漢字（全角、姓と名の間を全角で1マス空け）、生年月日（全角で大正はT、昭和はS、平成はH、数字は2桁全角）、会社名及び役職名を記載してください。
- ・1ファイルあたり10MB程度を目安に、画像サイズ（解像度）を変更の上、アップロードしてください。
- ・ファイル名を「役員名簿」としてください。

ファイル

ファイル名	アップロード日時	コメント	ファイル確認
-------	----------	------	--------

#### 入力時のポイント

2 ファイル名を「財務諸表等.pdf」としてください。

3 ファイル名を「役員名簿.pdf」としてください。

※ 様式はSIIホームページからダウンロードしてください。

## 14. 提出資料 (6/6)

ZEH

ZEH+

次世代  
ZEH+次世代  
HEMS

法人申請

ファイル名	アップロード日時	コメント	ファイル確認
追加書類			
追加書類1			ファイル
追加書類1_備考			
文字種制限なし / 文字数制限なし			
追加書類2			ファイル
追加書類2_備考			
文字種制限なし / 文字数制限なし			

入力時のポイント

## 15. 申請額 (1/2)

ZEH

ZEH+

次世代  
ZEH+次世代  
HEMS

表示されている補助金交付申請額及び入力した補助金交付申請額に誤りがないか、**必ず確認**してください。

### 補助金交付申請額内訳

#### 1. 補助対象住宅（一戸あたり 定額 ○○○万円）

#### 補助金申請額

単位：円  
○○○

#### 2. 補助対象住宅に導入する設備

##### ①蓄電システム

蓄電システム明細  
単位：円  
○○○

##### ②CLT（直交集成板）

CLT（直交集成板）明細  
単位：円  
○○○

##### ③地中熱ヒートポンプ・システム

地中熱ヒートポンプ・システム明細  
単位：円  
○○○

##### ④PVTシステム

PVTシステム明細  
単位：円  
○○○

##### ⑤液体集熱式太陽熱利用システム

液体集熱式太陽熱利用システム明細  
単位：円  
○○○

#### 3 補助金交付申請額（「1.」+「2.」）

単位：円  
○○○

### 入力時のポイント

- ① 定められた金額が表示されます。
- ② 補助対象となる建材・設備の入力内容に応じた補助金交付申請額が表示されます。
- ③ 本項の補助金交付申請額の合計金額が表示されます。

## 15. 申請額 (2/2)

ZEH

ZEH+

次世代  
ZEH+次世代  
HEMS

表示されている補助金交付申請額及び入力した補助金交付申請額に誤りがないか、**必ず確認**してください。

### 補助金交付申請額内訳

#### 1. 補助対象住宅（一戸あたり 定額 〇〇〇万円）

##### 1 補助金申請額

単位：円  
〇〇〇

#### 2. 補助対象住宅に導入する設備

##### ①蓄電システム

蓄電システム明細  
単位：円  
〇〇〇

##### ②V2H充電設備（充放電設備）

V2H充電設備（充放電設備）明細  
単位：円  
〇〇〇

##### ③燃料電池

燃料電池明細  
単位：円  
〇〇〇

##### ④太陽熱利用温水システム

太陽熱利用温水システム明細  
単位：円  
〇〇〇

##### 3 補助金交付申請額（「1.」+「2.」）

単位：円  
〇〇〇

### 入力時のポイント

- 1 定められた金額が表示されます。
- 2 補助対象となる建材・設備の入力内容に応じた補助金交付申請額が表示されます。
- 3 本項の補助金交付申請額の合計金額が表示されます。

## 16. 委任状

ZEH

ZEH+

次世代  
ZEH+次世代  
HEMS

### 個人申請

下記項目は、**個人申請の場合**かつ事業計画「**手続代行者利用の有無**」で「有」を選択すると表示されます。

委任事項をお読みいただき、同意のチェックを入れてください。

#### 手続代行委任状

委任事項を確認のうえ、同意のチェックをしてください。

#### 委任事項 必須

- 当社（個人である場合は私、団体である場合は当団体）は、令和5年度住宅・建築物需給一体型等省エネルギー投資促進事業費（ネット・ゼロ・エネルギー・ハウス実証事業）、令和4年度二酸化炭素排出抑制対策事業費等補助金（戸建住宅ネット・ゼロ・エネルギー・ハウス（ZEH）化等支援事業）及び令和5年度二酸化炭素排出抑制対策事業費等補助金（戸建住宅ネット・ゼロ・エネルギー・ハウス（ZEH）化等支援事業）（以下、「本事業」）について、本事業の交付規程及び公募要領に基づき、以下の手続きを手続代行者へ委任します。なお、申請者および手続代行者は、本事業の交付規程及び公募要領に記載されている内容を確認し、すべて承知しています。

#### <委任する手続き>

1. 交付申請書の作成及び提出
2. 交付申請取下げ届出書の作成及び提出
3. 計画変更承認申請書の作成及び提出
4. 中止（廃止）承認申請書の作成及び提出
5. 事故報告書の作成及び提出
6. 遅延報告書の作成及び提出
7. 状況報告書の作成及び提出
8. 承継承認申請書の作成及び提出
9. 実績報告書の作成及び提出
10. 完了実績報告書の作成及び提出
11. 年度終了実績報告書の作成及び提出
12. 返還報告書（確定に係るもの）の作成及び提出
13. 精算払請求書の作成及び提出
14. 定期報告停止承認申請書の作成及び提出
15. 定期報告停止申請書の作成及び提出
16. 返還報告書（取消しに係るもの）の作成及び提出
17. 取得財産等管理台帳の作成及び提出
18. 取得財産等明細書の作成及び提出
19. 財産処分承認申請書の作成及び提出
20. その他 S I I より提出を求められた書類の作成及び提出
21. 上記手続きに関連する連絡・通知等を S I I から受領する手続き
22. その他、上記に関連する手続き

#### 入力時のポイント



## 17. 誓約事項 (1/2)

ZEH

ZEH+

次世代  
ZEH+次世代  
HEMS

誓約事項をお読みいただき、全項目に同意のチェックを入れてください。

### 誓約事項

#### 誓約事項について

下記の誓約事項をお読みいただき、全項目に同意のチェックを入れてください。

私は、補助金の交付の申請を一般社団法人環境共創イニシアチブ（以下「SII」という。）に提出するに当たって、また、補助事業の実施期間内及び完了後においては、下記の事項について誓約いたします。この誓約が虚偽であり、又はこの誓約に反したことにより、当方が不利益を被ることとなっても、一切異議は申し立てません。

#### 1. 交付申請 **必須**

- 令和5年度住宅・建築物需給一体型等省エネルギー投資促進事業費（ネット・ゼロ・エネルギー・ハウス実証事業）、令和4年度二酸化炭素排出抑制対策事業費等補助金（戸建住宅ネット・ゼロ・エネルギー・ハウス（ZEH）化等支援事業）及び令和5年度二酸化炭素排出抑制対策事業費等補助金（戸建住宅ネット・ゼロ・エネルギー・ハウス（ZEH）化等支援事業）（以下「本事業」という。）交付規程及び公募要領の内容を全て承知の上で、申請者、手続代行者の役割及び要件等について確認し、了承している。

#### 2. 暴力団排除

当社（個人である場合は私、団体である場合は当団体）は、補助金の交付の申請をするに当たって、また、補助事業の実施期間内及び完了後においては、下記のいずれにも該当しないことを誓約いたします。この誓約が虚偽であり、又はこの誓約に反したことにより、当方が不利益を被ることとなっても、異議は一切申し立てません。

##### **必須**

- (1) 法人等（個人、法人又は団体をいう。）が、暴力団（暴力団員による不当な行為の防止等に関する法律（平成3年法律第77号）第2条第2号に規定する暴力団をいう。以下同じ。）であるとき又は法人等の役員等（個人である場合はその者、法人である場合は役員、団体である場合は代表者、理事等、その他経営に実質的に関与している者をいう。以下同じ。）が、暴力団員（同法第2条第6号に規定する暴力団員をいう。以下同じ。）であるとき。

##### **必須**

- (2) 役員等が、自己、自社若しくは第三者の不正の利益を図る目的又は第三者に損害を加える目的をもって、暴力団又は暴力団員を利用するなどしているとき。

##### **必須**

- (3) 役員等が、暴力団又は暴力団員に対して、資金等を供給し、又は便宜を供与するなど直接的あるいは積極的に暴力団の維持、運営に協力し、若しくは関与しているとき。

##### **必須**

- (4) 役員等が、暴力団又は暴力団員であることを知りながらこれと社会的に非難されるべき関係を有しているとき。

#### 5. 申請の無効 **必須**

- 申請及び提出書類一式について責任をもち、虚偽、不正の記入が一切ないことを確認している。万が一、違反する行為が発生した場合の罰則等を理解し、了承している。

#### 6. 個人情報の取得及び提供に係る同意 **必須**

- 当社（個人である場合は私、団体である場合は当団体）は、以下の事項に同意している。

##### 1. 個人情報の取得について

SIIは執行する本事業の実施のため、以下「2.」に記載する情報を本事業の実施期間にわたり取得します。これらの取得した情報を、「5.」に記載する範囲・目的で提供することに、申請者は同意するものとします。

SIIの個人情報保護方針（プライバシーポリシー）は以下をご確認ください。

<https://sii.or.jp/privacy/>

##### 2. 取得する情報

SIIは、本事業の実施期間に以下の情報を取得します。

(ア) 氏名、生年月日、住所、電話番号、メールアドレス、世帯人数、口座情報等の補助事業者情報

(イ) 建設所在地、地域区分、建築区分、工法種別、延床面積等の建築地情報

(ウ) ZEH種別、外皮平均熱貫流率、冷房期平均日射熱取得率、導入設備種別等の性能情報

(エ) 一次エネルギー消費量（基準値、設計値、実績値）、発電量、売電量、買電量等のエネルギー使用情報

(オ) その他、本事業に必要な情報

##### 3. 利用目的

SIIは「2.」で取得した情報を以下の目的で利用します。

(ア) 本事業の審査、管理、事業進捗状況の把握等

(イ) SIIの各種情報案内、アンケート・調査等の実施

(ウ) その他、本事業の運営に必要な業務

##### 4. 第三者への提供について

取得した個人情報は、以下の場合および「5.」へ記載する提供先を除き、第三者への提供を行いません。提供が必要となる場合は、事前に提供先と提供目的、提供する項目などを明示し、ご本人に同意いただいたものに限ります。

(ア) 法令により提供を求められた場合

(イ) 人の生命・身体又は財産の保護のために必要がある場合であって、本人の同意を得ることが困難である場合

(ウ) 国の機関又は地方公共団体又はその委託先を受けたものが法令の定める事務を遂行することに対して協力する必要がある場合

## 17. 誓約事項 (2/2)



5. 本事業における提供先及び利用目的、提供情報について  
本事業では、別記に示す提供先、利用目的で取得情報を提供します。各提供先に本事業で取得した情報を提供する場合は、提供元と提供先で利用目的等を明示した適切な契約締結を行うか、利用規約等への同意を求めます。

別記：本事業における提供先※1、利用目的、提供情報

①  
提供元：SII  
提供先：国  
利用目的：本事業の申請状況・効果分析、外皮性能・省エネ・省CO2効果等の分析、製品・サービス等の研究開発、その他省エネ・省CO2に資する調査・研究等  
提供情報：2. (イ) (ウ) (エ) (オ)  
備考：SIIから国への提供時に匿名加工は行いません。

②  
提供元：SII  
提供先：J-グリーン・リンケージ倶楽部  
利用目的：本事業の交付要件となるJクレジット化手続き  
提供情報：2. (ア) (エ)

③  
提供元：SII  
提供先：学校法人、行政機関、研究開発を業とする法人・研究者の内、学術・研究・調査・開発目的のみに使用することに同意したもの  
SIIのHPで情報提供前に提供先の会社名、連絡先を取得した上で、利用目的を明示し、同意を取得した方のみ  
に提供します。  
利用目的：  
・内外の経済的社会的環境に応じた安定的かつ適切なエネルギー需給構造の構築に対する学術・研究・調査・商品/サービス開発等  
・住宅における脱炭素化を支援し、もって2050年までのカーボンニュートラル達成に向けて脱炭素社会の構築の推進に対する学術・研究・調査・商品/サービス開発等  
提供情報：2. (ア) の内、市区町村までの住所、(イ) (ウ) (エ) (オ)

※1 8. に示すSIIの外部委託先は除きます。

6. 匿名加工情報の提供について  
本事業では、SIIから直接、又はSIIのホームページ等で外部の研究機関等に対して、内外の経済的社会的環境に応じた安定的かつ適切なエネルギー需給構造の構築を図ること、及び住宅における脱炭素化を支援し、もって2050年までのカーボンニュートラル達成に向けて脱炭素社会の構築を推進することを目的として、「2.」に記載する情報を、個人が特定できないよう匿名加工を行ったうえで、提供する場合があります。  
提供時には、利用目的を確認し、個人を特定するような行為を行わないことに対して同意を取得します。  
SIIの匿名加工情報に関するポリシーに関しては、以下をご確認下さい。  
[https://sii.or.jp/anonymous\\_processing/index.html](https://sii.or.jp/anonymous_processing/index.html)

7. 個人情報提供の任意性  
個人情報の提出がされない場合、利用目的を遂行できない場合がございます。

8. 外部委託  
ご提供いただいた個人情報を、個人情報に関する機密保持契約を締結している業務委託会社へ、利用目的の達成に必要な範囲で委託することがございます。委託会社に対しては、適切な取扱いおよび保護を行います。

9. 開示請求等について  
SIIに保有している個人データ、個人情報の利用目的の通知、個人情報の開示、内容の訂正、追加又は削除、利用の停止、消去及び第三者への提供の停止等に誠実に対応いたします。手続きは下記の相談窓口までご連絡ください。ご請求内容を確認のうえ、対応いたします。

<相談窓口>  
一般社団法人環境共創イニシアチブ  
個人情報取扱管理担当  
p-support@sii.or.jp

### 7. 申請内容の変更及び取下げ **必須**

申請の提出後に申請内容に変更が発生した場合には、SIIに速やかに報告することを了承している。万が一、違反する行為が発生した場合は、SIIの指示に従い申請の取下げを行うことに同意している。

### 8. 現地調査等の協力 **必須**

補助事業が事業の目的に適合して公正に実施されているかを判断するための現地調査等に協力することを了承している。

### 9. 事業の不履行等 **必須**

申請者、手続代行者がSIIに連絡することを怠ったことにより、事業の不履行等が生じ審査が継続できないとSIIが判断した場合は、当該申請者の申請及び登録を無効とすることができることを理解し、了承している。

### 10. 免責 **必須**

SIIは、ZEHビルダー/プランナー、ZEHデベロッパー、手続代行者、補助事業者（補助事業を行おうとするもの）、その他の者との間に生じるトラブルや損害について、一切の関与・責任を負わないことを理解し、了承している。

### 11. 事業の内容変更、終了 **必須**

SIIは、国との協議に基づき、本事業を終了、又はその制度内容の変更を行うことができることを承知している。

### 12. 手続代行申請 **必須**

手続代行者を介して申請を行う場合、手続代行者は申請者に上記誓約事項を説明し、申請者はそれを承知している。

上記を誓約し、申請内容に間違いがないことを確認した上で申請します。



Chapter

4

# 申請後の 交付申請内容の確認

## 》》 1. 交付申請内容の確認 (1/2)

The screenshot shows the '申請者/プロジェクト一覧' (Applicant/Project List) page. The interface includes a sidebar with '申請者/プロジェクト一覧' selected (1), a search input field (2), search buttons (3), and a table of results (4). A callout bubble labeled '確認' (Check) points to the search input field containing '(申請者・プロジェクト名: 省エネ進)'. Another callout bubble labeled '確認' (Check) points to the '選択' (Select) button in the table row for the applicant '省エネ進'.

種別	代行権限	申請者ID	申請者・プロジェクト名	メールアドレス	再送
個人	主	pF8uyj0s	省エネ進	syouene@00.co.jp	編集 削除

### (1) 申請者の選択

- ① 「申請者/プロジェクト一覧」をクリックします。
- ② 「申請者・プロジェクト名」を空欄のままにします。
- ③ 「検索」をクリックします。
- ④ 表示された中から該当の申請者または物件情報を確認し、「選択」をクリックします。

※選択後、画面右上に該当する申請者またはプロジェクト名が表示されます。

正しい情報が表示されているか、必ず確認してください。

## 1. 交付申請内容の確認 (2/2)



## 2. 申請状況の確認

表示件数 10 50 100

詳細	申請書番号	事業名称・公募区分	公募区分	ステータス
<a href="#">詳細</a>	23-ZEH- ●●●●●	申請済み事業名称・ 公募区分	一次 公募	【交付申請】 審査中

ここでステータスの確認

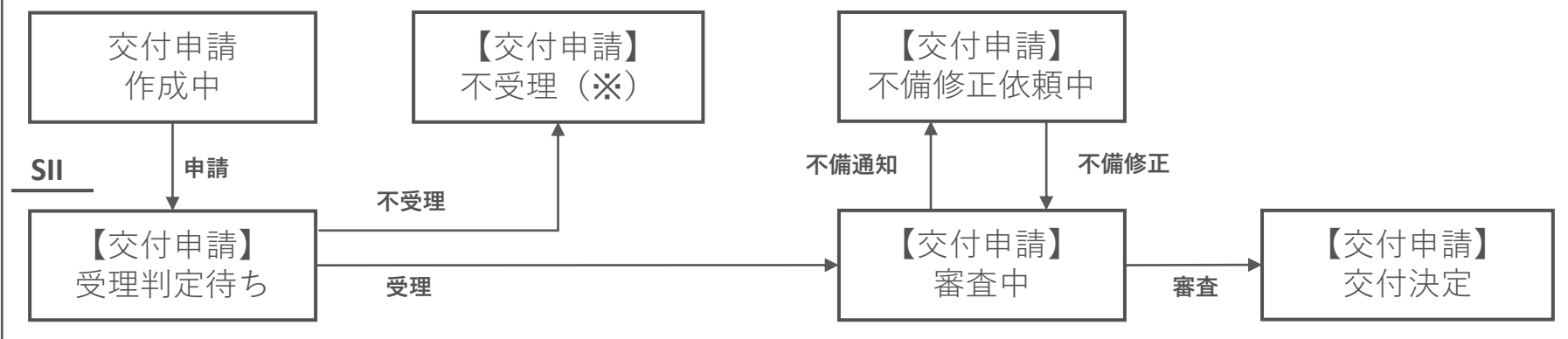
「ステータス」項目は、申請した「交付申請」の状況・状態を表すものです。

交付申請書を新規作成し、「一時保存」もしくは「申請」をクリックすると、申請管理一覧から確認できるようになります。

### < 補足 > ステータスの流れ

#### 手続代行者、申請者

※不受理事由が記載されます。





Chapter

5

# 申請内容に 不備がある場合

## 》》 1. 不備の通知

送信元：kodatezeh@sii.or.jp  
件名：※要確認※【環境省ZEH】審査不備に関するご連絡  
本文：

-----  
※このメールは送信専用アドレスから配信しています。  
ご返信いただいても、お応えできませんのでご了承ください。  
-----

平素は格別のご高配を賜り、厚く御礼申し上げます。

以下の申請書番号に不備があります。

- ・名称：申請者またはプロジェクト名
- ・事業名称：対象の事業名称・公募区分
- ・申請書番号：●●-ZEH-●●●●●●

<ZEHポータル>へログインいただき、不備内容のご確認及び  
不備項目の修正を速やかに行ってください。

<https://kodatezeh.sii.or.jp/>

提出した申請に「不備」があった場合、  
手続を担当する方へメールが送信されます。

※ 審査結果によって「本文」の内容は異なります。

※ 不備内容や進捗により、SIIより電話にてご連絡をする場合があります。

グループ登録により、ひとつの申請に対し複数の手続代行者が  
申請対応をしている場合は、「主担当」の方にご連絡いたします。

例) 審査不備メール



## 》》 2. 不備内容の確認と修正 (1/5)

戸建ZEH補助金申請ポータル

ログインID

①

パスワード

②

③ ログイン

[パスワードを忘れた方はこちら](#)

.....

[ポータルの新規ユーザー登録を行う](#)

メール受信後、ZEHポータル (<https://kodatezeh.sii.or.jp/>) にアクセスしてください。

### (1) ZEHポータルのログイン

- ① 「ログインID」を入力します。
- ② 「パスワード」を入力します。
- ③ 「ログイン」をクリックします。

※ログインID、パスワードを忘れてしまった方は、**P.117-118を参照してください。**

④ 申請者/プロジェクト一覧

申請者/プロジェクト一覧

申請一括管理

個人新規登録 法人新規登録

申請者・プロジェクト名

⑤

⑥ 検索 クリア CSV出力

### (2) 申請者の検索

- ④ 「申請者/プロジェクト一覧」をクリックします。
- ⑤ 「申請者」または「プロジェクト名」を入力します。
- ⑥ 「検索」をクリックします。

## 2. 不備内容の確認と修正 (2/5)

③ (申請者・プロジェクト名: 省エネ進) ▼

種別	代行権限	申請者ID	申請者・プロジェクト名	メールアドレス	
個人	主	pF8uy	省エネ進	syouene@00.co.jp	<input type="button" value="編集"/> <input type="button" value="削除"/>

② 選択

### (3) 申請者の選択・確認

- ① 申請者またはプロジェクト名を確認します。
- ② 「選択」をクリックします。
- ③ 選択後、画面右上に申請者またはプロジェクト名が表示されます。  
正しい情報が表示されているか、必ず確認してください。

## 2. 不備内容の確認と修正 (3/5)



### (4) 不備対象の申請の検索

- ① 「申請管理」をクリックします。
- ② プルダウンから該当する「事業名称・公募区分」を選択します。
- ③ 「検索」をクリックします。

### (5) 該当申請の選択

- ④ 「編集」をクリックします。

事業名称・公募区分  
申請済み事業名称・公募区分

検索 クリア CSV出力

表示件数 10 50 100

詳細	申請書番号	事業名称・公募区分	公募区分	ステータス	サブステータス	更新日付	編集	中間報告	実績報告	交付決定		確定通知
										交付決定通知書	着手前写真用ボード	確定通知書
詳細	23-ZEH-00019	申請済み事業名称・公募区分	一次公募	【交付申請】審査中	前取下げ: 後取下げ: 計画変更: 進捗: 計画: 現地調査:	2023/03/17 17:20	編集					

④ 編集

## 》》 2. 不備内容の確認と修正 (4/5)

交付申請\_1次審査\_申請者様への不備通達欄

燃料電池明細

交付申請\_追加書類エリア

### 交付申請\_1次審査\_申請者様への不備通達欄

#### 不備事項

交付申請の1次審査に関する不備事項を当エリアに記載させていただきます。  
内容をご確認いただきご対応をお願いします。

- ① 申請内容に不備がありました。以下の記載にしたがって修正してください。  
1. 正しい配置図を再アップロードしてください。

文字種制限なし / 文字数制限なし

### (6) 「不備通達欄」の指示を確認

- ① 「不備通達欄」にて不備解消のための指示を確認してください。

交付申請\_1次審査\_申請者様への不備通達欄 燃料電池明細 交付申請\_追加書類エリア

#### 燃料電池明細

※燃料電池の申請を取り下げる場合は入力した申請情報を削除してください。

燃料電池の導入台数 **必須**

単位：台

② 1

半角数字 / 1以上の数値

※ ② のように入力欄が灰色になっている項目は、修正ができません。

## 2. 不備内容の確認と修正 (5/5)

お知らせ一覧

申請者/プロジェクト一覧

申請管理

2. 事業概要 3. 交付申請額算出表 4-1. 必要提出書類 (配置関連) 4-2. 必要提出書類 (本人確認・その他提出資料) 5. 詳細

**配置図** 必須

- ・建築地と接する「建築基準法上の道路種別」、「職員」が記載されていること
- ・【ZEH+の選択要件】③電気自動車を活用した充電設備を選択した場合は、「電気自動車の保管 (充電) 場所」及び「コンセントの設置位置」を記載すること

1ファイルあたり10MB程度を目安に、画像サイズ (解像度) を変更のうえ、アップロードしてください。  
ファイル名称の付け方: 配置図ymmdd (名称+日付)

①

ファイル

その他配置関連資料

複数ファイルに渡る場合は以下もご使用ください。

ファイル

その他配置関連資料\_1

複数ファイルに渡る場合は以下もご使用ください。

ファイル

一時保存 確認

② 確認

### (7) 不備項目の修正

- ① 「不備通達欄」の指示に従って不備項目を修正します。
- ② ページ最下部の「確認」をクリックします。

※入力欄が白くなっている項目が修正可能です。  
※不備指摘箇所以外は変更しないでください。

申請情報 交付申請 中間報告 実績報告

戻る

事業名称・公募区分 : 申請済み事業名称・公募区分  
申請書番号 : 23-ZEH-\*\*\*\*  
申請者・プロジェクト名 : 省エネ進

事業名称・公募区分 申請済み事業名称・公募区分

現在ステータス 【交付申請】 不備修正依頼中

変更後ステータス ③ 【交付申請】 審査中

申請

④ 申請

### (8) 修正の登録

- ③ 変更後ステータスが「【交付申請】 審査中」となっていることを確認してください。
- ④ ページ最下部の「申請」をクリックしてください。

※不備修正は、通知後、速やかに行ってください。  
※審査期間中に不備が解消されない場合は交付決定ができません。



ゼロエネルギーで、暮らそう。

Chapter

6

# SIIからの 審査結果の通知

## 》》 1. 審査結果の通知

送信元：kodatezeh@sii.or.jp  
件名：【環境省ZEH】交付決定のご連絡  
本文：

-----  
※このメールは送信専用アドレスから配信しています。  
ご返信いただいても、お応えできませんのでご了承ください。  
-----

平素は格別のご高配を賜り、厚く御礼申し上げます。

申請いただきました、下記の補助事業が『交付決定』になりました。

- ・ 事業名称：対象の事業名称・公募区分
- ・ 申請書番号：●●-ZEH-●●●●●●

<ZEHポータル>へログインいただき、通知内容をご確認ください。

<https://kodatezeh.sii.or.jp/>

補助事業者（手続代行者がいる事業は手続代行者）は交付決定以降の手続きについて

<ZEHポータル>掲載の事務取扱説明書をよくご確認ください。

SIIの審査終了後、  
申請者及び手続を担当する方へ左のメールが送信されます。

※審査結果によって「本文」の内容は異なります。

例) 交付決定メール

## 》》 2. お知らせ一覧の確認 (1/3)

戸建ZEH補助金申請ポータル

ログインID

①

パスワード

②

③

[パスワードを忘れた方はこちら](#)

.....

ポータルの新規ユーザー登録を行う

メール受信後、ZEHポータル (<https://kodatezeh.sii.or.jp/>) にアクセスしてください。

### (1) ZEHポータルのログイン

- ① 「ログインID」を入力します。
- ② 「パスワード」を入力します。
- ③ 「ログイン」をクリックします。

※ ログインID、パスワードを忘れてしまった方は、**P.117-118を参照してください。**

④

申請者/プロジェクト一覧

申請者・プロジェクト名

⑤

⑥

### (2) 申請者の選択

- ④ 「申請者/プロジェクト一覧」をクリックします。
- ⑤ 「申請者」または「プロジェクト名」を入力します。
- ⑥ 「検索」をクリックします。



## 2. お知らせ一覧の確認 (2/3)

③ (申請者・プロジェクト名: 省エネ進) ▼

種別	代行権限	申請者ID	申請者・プロジェクト名	メールアドレス	
個人	主	pF8uy	省エネ進	syouene@00.co.jp	<input type="button" value="編集"/> <input type="button" value="削除"/>

② 選択

① 省エネ進

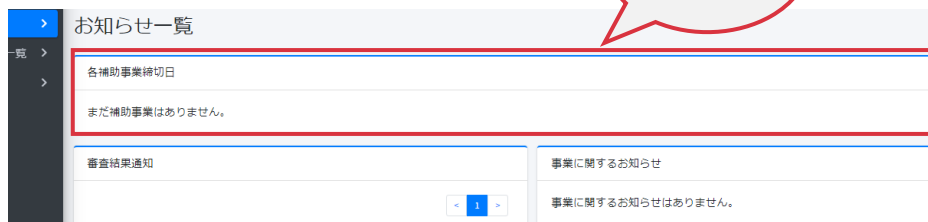
### (3) 申請者の選択・確認

- ① 申請者またはプロジェクト名を確認します。
- ② 「選択」をクリックします。
- ③ 選択後、画面右上に申請者またはプロジェクト名が表示されます。  
正しい情報が表示されているか、必ず確認してください。

## 2. お知らせ一覧の確認 (3/3)



確認



### (4) お知らせの確認

① 申請者選択後、「お知らせ一覧」をクリックします。

お知らせ一覧画面が表示されます。未読の通知がある場合は、「お知らせ一覧」横に「△」マークが表示されます。

審査結果通知欄には以下の通知が表示されます。

- ・ 交付申請 審査不備
- ・ 交付申請 交付決定
- ・ 交付申請 不受理
- ・ 交付申請 取下げ 等

### (5) 期日の確認

【各補助事業締切日】にて、中間報告、実績報告の締切日を確認します。

※ 実績報告締切の期日に遅れた場合は、本事業への申請を取下げたものとみなします。

## 3. 事務取扱説明書の取得 (1/2)

① **申請者/プロジェクト一覧**

申請一括管理 >

申請者・プロジェクト名

②

③ **検索** クリア CSV出力

表示件数 10 50 100

	種別	代行権限	申請者ID	申請者・プロジェクト名
④ <b>選択</b>	個人	主	pF8uyj0	⑤ 省エネ進

※ 交付決定後は、ZEHポータルから事務取扱説明書をダウンロードできます。

### (1) 申請者の選択

- ① 「申請者/プロジェクト一覧」をクリックします。
- ② 「申請者」または「プロジェクト名」を入力します。
- ③ 「検索」をクリックします。
- ④ 「選択」をクリックします。
- ⑤ 選択後、画面右上に申請者またはプロジェクト名が表示されます。正しい情報が表示されているか、必ず確認してください。

## 3. 事務取扱説明書の取得 (2/2)



### (2) 申請の検索

- ① 「申請管理」をクリックします。
- ② 「事業名称・公募区分」をプルダウンから選択します。
- ③ 「検索」をクリックします。



### (3) 事務取扱説明書の取得

- ④ 対象の申請のステータスが「【交付申請】 交付決定」になっている場合「ダウンロード」をクリックします。
- 事務取扱説明書がダウンロードされます。
- 事務取扱説明書をよく読み、交付決定以降の流れをご確認ください。



Chapter

7

# よくあるご質問

## 》》 1. よくあるご質問 (1/2)

**Q1** 交付申請の受付から交付決定はどの程度時間を要するのか。

**A1** 申請受理日から3週間を目処に都度交付決定を行います。ただし、申請が集中した場合や、申請内容に関するSIIからの問い合わせへの回答に時間を要した場合等は、その限りではありません。

**Q2** 交付申請後、申請内容に不備があった場合、どのように連絡があるのか。

**A2** 申請者（手続代行者がいる事業は手続代行者）へ不備通知メールが送信されます。ZEHポータルの申請管理一覧画面より申請対象を選び、内容の修正を行っていただきます。

**Q3** 交付申請を取下げたい。

**A3** SIIホームページに掲載しているコールセンターにお問い合わせください。

**Q4** 審査中に申請内容の変更をしたい。

**A4** SIIホームページに掲載しているコールセンターにお問い合わせください。  
※ 必ず変更が認められるわけではありませんので、予めご了承ください。

**Q5** 審査中に申請内容（アップロードしたファイル含む）の確認はできるのか。

**A5** 申請管理一覧画面より、申請内容の確認を行うことが可能です。

**Q6** ログインIDを忘れた。

**A6** ZEHポータル・マニュアル<ユーザー登録編>に作成したIDをメモする場所があります。メモを残していないか確認してください。それでもわからない場合は、SIIホームページに掲載しているコールセンターまでお問い合わせください。

## 》》 1. よくあるご質問 (2/2)

**Q7** ログインパスワードを忘れた。

**A7** ZEHポータルログイン画面より、

- ① 「パスワードを忘れた方はこちら」をクリックします。
- ② 「ログインID」と「登録メールアドレス」を入力します。
- ③ 「再発行」ボタンをクリックします。  
[仮パスワード発行のお知らせ] が通知されます。

戸建ZEH補助金申請ポータル

ログインID

パスワード

① [パスワードを忘れた方はこちら](#)

ポータルの新規ユーザー登録を行う

ZEHポータル

パスワード再発行

ログインID  
※必須 ②

登録メールアドレス  
※必須 ②

・ご登録されているメールアドレス宛に仮パスワードを発行いたします。  
・メールの受信設定を行っている場合は、kodatezeh@sii.or.jpを受信できるよう設定をご確認ください。  
・メールが届かない場合は、メールが迷惑メールへ分類されている可能性があります。

③

クリック

## マニュアル改訂履歴

更新 月日	更新 ページ	項目	更新内容	
			変更前	変更後
6/26	-			「申請一括管理」機能追加に伴い、画面例を最新に差替え。
6/26	P16	Chapter1 7. ZEHポータル画面の基本説明		「申請一括管理画面」の説明ページを追加。
8/9	P22	Chapter2 交付申請の流れ 2. 申請手順		注釈の文字色を修正
8/9	P39 P43 P47 P51	Chapter3 交付申請の入力手引 1. 事業計画		以下文言を追記 ※ 選択した要件に間違いがないことを確認してください。
8/9	P59	Chapter3 交付申請の入力手引 5. 蓄電		以下文言を追記 ②税抜き金額を入力してください。
8/9	P29 P33 P37 P41 P45 P49	Chapter3 交付申請の入力手引 1. 事業計画	補助対象工事に着手する予定日を入力してください。	補助対象部分の工事に着手する予定日を入力してください。

ver.1.0.0 2023年 4月27日 初版

ver.1.1.0 2023年 6月26日

ver.1.1.1 2023年 8月9日



