

Z E H P O R T A L

ZEHポータル・マニュアル Ver.1.2.4

<交付申請編>

個人申請者向け

【はじめに】

- 本書は、SIIが提供する「ZEHポータル」による **交付申請方法を解説するマニュアル**です。
- 本書は、補助事業者（申請者）が個人で、補助事業者（個人）自らが交付申請を行う場合の手順を解説しています。
- 本書で解説する申請対象事業は、環境省による「令和4年度 ZEH支援事業」です。
- 公募期間中は、**24時間いつでも申請可能**です。
- 「ZEHポータル」による交付申請前に、以下①、②を行ってください。
 - ① 「ZEHポータル」のユーザー登録
※ユーザー登録方法は「ZEHポータル・マニュアル <ユーザー登録編>」を確認してください。
 - ② ZEHビルダー／プランナー登録
※登録済みZEHビルダー／プランナーは、「令和3年度ZEHビルダー／プランナー実績報告」を行ってください。

Chapter 1 留意事項**P.3**

1. ZEHポータルの利用範囲
2. 本書の解説範囲
3. タイムアウトに関する注意点
4. 選択肢の入力
5. 本マニュアルの画像
6. 推奨環境
7. ZEHポータル画面の基本説明

Chapter 2 交付申請の流れ**P.12**

1. 交付申請の流れ
2. 申請手順
3. 一時保存
4. 編集

Chapter 3 交付申請の入力手引**P.20**

1. 交付申請
2. 事業概要
3. 都市部狭小地の概要
4. 蓄電システム明細
5. CLT（直交集成板）明細
6. 地中熱ヒートポンプ・システム明細
7. PVTシステム明細
8. 液体集熱式太陽熱利用システム明細
9. 交付申請額算出表
10. リース情報
11. 必要提出書類
12. 誓約書

Chapter 4 申請後の交付申請内容の確認**P.58**

1. 交付申請の内容確認
2. 申請状況の確認

Chapter 5 申請内容に不備がある場合**P.62**

1. 不備の通知
2. 不備内容の確認と修正

Chapter 6 SIIからの審査結果の通知

P.68

1. 審査結果の通知
2. お知らせ一覧の確認
3. 事務取扱説明書の取得

Chapter 7 よくあるご質問・問い合わせ先

P.73

1. よくあるご質問
2. 問い合わせ先

Chapter 1

留意事項

1 ZEHポータルの利用範囲

ZEHポータルは、以下事業に交付申請する際にご利用ください。

- ・ 令和4年度 二酸化炭素排出抑制対策事業費等補助金
(戸建住宅ネット・ゼロ・エネルギー・ハウス(ZEH)化等支援事業)

2 本書の解説範囲

ZEHポータルを利用した交付申請は、以下の手順で行います。

Step 1

公募要領の確認

SIIホームページに設置している公募要領の内容を必ず確認してください。

Step 2

ユーザー登録

ユーザー登録方法は、
「ZEHポータル・マニュアル＜ユーザー登録編＞」を確認してください。

Step 3

交付申請



本書は、
交付申請方法を
解説します。

3 タイムアウトに関する注意点

必須が付いたものは必須項目であり、これらを全て入力するまで「登録完了」ができません。入力途中で「一時保存」が可能ですので、こまめに保存することをお勧めします。

1時間以上ポータルサイトを操作せずにいると、セキュリティ上、自動でタイムアウトし、エラーが表示されます。入力途中でタイムアウトした場合、再入力となりますので注意してください。

また6回以上ログインに失敗すると、アカウントロックがかかり、ログインができなくなります。7回目に正しい情報を入力しても、エラーが表示されます。アカウントロックは1時間で解除されるので、1時間以上経ってから正しい情報でログインしなおしてください。

4 選択肢の入力

申請入力を行う際、選択肢から該当するものを選ぶ項目があります。また、選択内容によっては、新たに入力項目が追加されることがあるため、入力項目は飛ばさずに全て入力してください。

5 本マニュアルの画像

本マニュアルに掲載された入力画面等の画像は、使用するPC環境により文字の配置等が実際の画面と若干異なる場合があります。

6 推奨環境

分類	動作環境		
	Windows 10の最新バージョン	Windows 11の最新バージョン	macOSの最新メジャーバージョン
OS	Windows 10の最新バージョン	Windows 11の最新バージョン	macOSの最新メジャーバージョン
ブラウザ	Chrome、Firefox、Edgeの各種最新バージョン	Chrome、Firefox、Edgeの各種最新バージョン	Safariの最新バージョン
画面解像度	1920×1080	1920×1080	1920×1080
タブレット (タッチパネル)	非対応	非対応	非対応

7 ZEHポータル画面の基本説明

TOP画面

ZEHポータルログイン後、一番初めに表示される画面です。

SIIから届いているお知らせを見ることができます。
詳細については、P.7を参照してください。

前回のログイン日時が表示されます。

全ての画面からTOP画面に戻ることができます。

The screenshot shows the ZEH Portal interface. At the top, there is a header with the ZEH Portal logo, a menu icon, the last login time (2022/08/17 10:19:56), the user name (省エネ進さん), and buttons for 'TOPへ' and 'ログアウト'. Below the header is a sidebar with 'お知らせ一覧' and '申請管理'. The main content area displays a list of notices with dates and titles. At the bottom, there are links for '利用規約' and 'プライバシー'.

お知らせ一覧

申請管理

最終ログイン日時：2022/08/17 10:19:56

省エネ進さん

TOPへ

ログアウト

お知らせ

2022年03月01日 お知らせ①

2022年04月07日 お知らせ②

2022年04月07日 お知らせ③

2022年04月08日 お知らせ④

2022年04月20日 お知らせ⑤

ZEHポータルよりログアウトされます。

ログインされた方の氏名が記載されます。クリックすると、パスワード変更、メールアドレス変更、ユーザー情報変更をすることができます。

申請情報を見ることができます。詳細については、P.8を参照してください。

SIIから届いているお知らせ一覧が表示されます。

ZEHポータルの利用規約、プライバシーポリシーを確認できます。

利用規約 プライバシー

sii 環境共創イニシアチブ

お知らせ一覧画面

TOP画面でサイドバー（左側紺色部分）の「お知らせ一覧」をクリックした際に、表示される画面です。

申請における、中間報告、実績報告の締切日が表示されます。

事業名称・公募区分	中間報告締切	実績報告締切
申請済みの事業名称・公募区分	2022/06/04	2022/06/06

審査結果通知

2022年04月26日 審査結果通知

申請に対する「審査結果通知」が表示されます。

事業に関するお知らせ

事業に関するお知らせはありません。

「事業に関するお知らせ」が表示されます。

ZEHポータル

お知らせ一覧

申請管理

お知らせ一覧

各補助事業締切日

TOPへ ログアウト

利用規約 プライバシー

sii 環境共創イニシアチブ

申請管理画面（1）

TOP画面でサイドバー（左側紺色部分）の「申請管理」をクリックした際に、表示される画面です。

The screenshot shows the '申請管理' (Application Management) page. A dark sidebar on the left contains 'お知らせ一覧' (Notification List) and '申請管理' (Application Management). The main content area has a '新規作成' (New Creation) button. Below it is a search form with a dropdown menu labeled '事業名称・公募区分' (Project Name / Public Tender Category), and buttons for '検索' (Search), 'クリア' (Clear), and 'CSV出力' (CSV Export). The page header includes 'ZEHポータル', '最終ログイン日時: 2022/11/09 10:34:19', '省エネ進さん', 'TOPへ', and 'ログアウト'.

新規申請を作成することができます。

「事業名称・公募区分」から申請済み（または一時保存済み）の申請を選択し、「検索」ボタンを押すことで、該当の申請を検索することができます。

「クリア」を押すと検索前の画面に戻ることができます。

申請管理画面 (2)

「申請管理画面 (1)」で申請の検索を行った際に、表示される画面です。

申請済み（または一時保存済み）の申請情報をCSV出力することができます。出力されたCSVには、以下の項目が含まれます。

- ・申請書番号
- ・事業名称・公募区分
- ・公募区分
- ・ステータス

事業名称・公募区分

申請済みの事業名称・公募区分

検索 クリア CSV出力

表示件数 10 50 100

詳細	申請書番号	事業名称・公募区分	公募区分	ステータス	更新日付	編集	中間報告	実績報告	交付決定通知書	着手前写真用ポード	確定通知書	その他	履歴
詳細	22-ZEH-*****	該当申請の事業名称・公募区分	一次公募	【交付申請】不備修正依頼中	2022/04/26 15:55	編集						中止(廃止)承認通知書	履歴

申請情報の詳細を確認することができます。

ステータス変更履歴を確認することができます。

一時保存済みの申請情報の編集をすることができます。詳細については、P.10を参照してください。

※申請済みの申請の編集はできません。

申請管理画面 (3)

「申請管理画面 (2)」で「編集」ボタンを押した際に、表示される画面です。

編集した情報を
「一時保存」することができます。

「申請管理画面 (2)」に戻ることができます。

※「戻る」を押してしまうと編集した内容は
全て消えてしまいます。

※編集した内容を保存しておきたい場合は、
必ず「一時保存」を行ってください。

申請を削除することができます。

※一時保存済みの申請のみ
「申請削除」ボタンが表示されます。

「申請削除」クリック後、
右の画面で「削除」を選択すると
入力内容は全て消えてしまいます。
充分確認の上、削除を行ってください。

確認 ×

この申請データを削除します。
よろしければ「削除ボタン」を押して下さい。

キャンセル
削除

申請情報を確認することができます。

※申請情報を入力後「確認」ボタンを押して入力内容を確認して
ください。

詳細については、P.11を参照してください。

申請管理画面（4）

「申請管理画面（3）」で「確認」ボタンを押した際に、表示される画面です。

※申請前の最終確認画面となります。

※申請内容をよく確認してください。

ZEHポータル

最終ログイン日時：2022/08/17 10:19:56 省エネ進さん TOPへ ログアウト

お知らせ一覧

申請管理

[申請時] 金額情報

蓄電システム導入補助金申請額

V2H充電設備（充放電設備）導入補助金申請額

燃料電池導入補助金申請額

太陽熱利用温水システム導入補助金申請額

CLT（直交集成板）導入補助金申請額

地中熱ヒートポンプ・システム導入補助金申請額

PVTシステム導入補助金申請額

液体集熱式太陽熱利用システム導入補助金申請額

補助金交付申請額
1,000,000

中間報告
未登録

実績報告
未登録

戻る 登録

「申請管理画面（3）」に戻ることができます。

申請情報を最終確定し、申請をすることができます。

Chapter 2

交付申請の流れ

1 交付申請の流れ

申請方法により、手順が異なります。

以下A・B・Cから当てはまる申請方法を選択し、手順に従い交付申請を行います。

A 個人申請を行う
個人申請者

※本書の解説範囲

B 建売住宅を販売する
法人の申請を行う
申請実務担当者

別紙参照

C 手続代行者を介する
申請を行う
手続代行者

別紙参照



ZEHポータルにログイン

該当物件の選択

申請者の選択



申請事業・公募区分を選択し、新規作成



情報入力



申請完了

2 申請手順

- (1) ZEHポータル (<https://kodatezeh.sii.or.jp/>) にアクセスし、ログインID、パスワードを入力して、「ログイン」をクリックします。

戸建ZEH補助金申請ポータル

ログインID

パスワード

ログイン

新規登録はこちら

[手続代行者を介する申請を行う手続代行者](#)

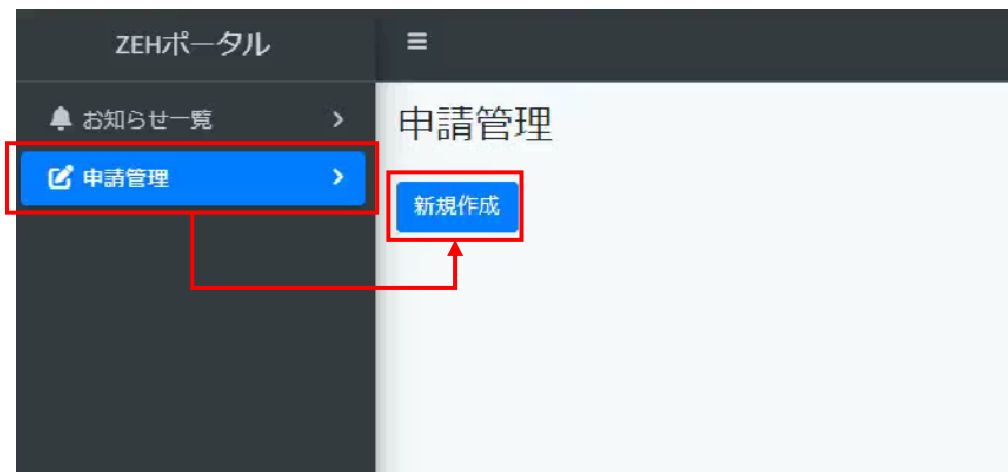
[個人申請を行う個人申請者](#)

[建売住宅を販売する法人の申請を行う申請実務担当者](#)

[パスワードをお忘れの方](#)

(注) ログインID、パスワードを忘れてしまった方は、P.75を参照してください。

- (2) 「申請管理」から「新規作成」をクリックします。



(3) 申請する「事業名称と公募区分」を選択し、「作成」をクリックします。



(注) 申請事業の選択間違いがないよう、注意してください。

(注) 申請事業の選択を間違えた場合は、一時保存のうえP.10を参照しながら申請を削除してください。

(注) 申請削除後は、改めて正しい事業を選択し、再度申請を行ってください。

事業と公募区分の選択 ※事業名称・公募区分に記載されている省庁名、公募年度、事業名称を見て、申請フォームを選択してください。

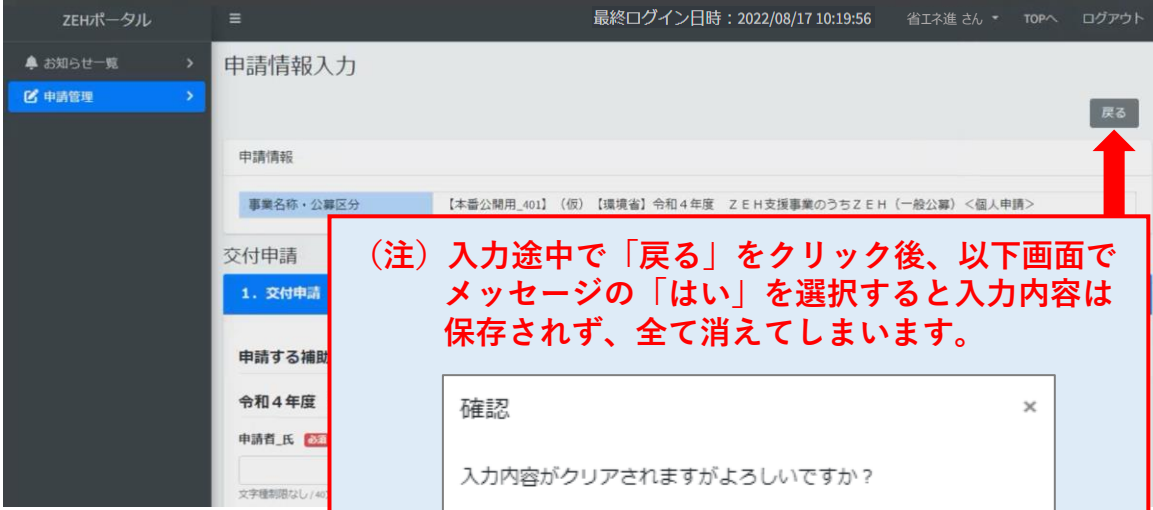
表示件数 10 50 100

書式ID	担当省	事業種別	事業年度	事業名称・公募区分	交付申請作成
12	環境省	ZEH支援事業	2021年	【〇〇省】〇〇年度 〇〇事業	作成
13	環境省	ZEH支援事業	2021年	【〇〇省】〇〇年度 〇〇事業	作成
15	経産省	ZEH+支援事業	2020年	【〇〇省】〇〇年度 〇〇事業	作成
26	環境省	ZEH支援事業	2022年	【〇〇省】〇〇年度 〇〇事業	作成
41	環境省	ZEH支援事業	2022年	【〇〇省】〇〇年度 〇〇事業	作成
46	環境省	ZEH支援事業	2022年	【〇〇省】〇〇年度 〇〇事業	作成
50	経産省	次世代ZEH+実証事業	2022年	【〇〇省】〇〇年度 〇〇事業	作成
54	環境省	ZEH支援事業	2022年	【〇〇省】〇〇年度 〇〇事業	作成
55	環境省	ZEH支援事業	2022年	【〇〇省】〇〇年度 〇〇事業	作成
57	環境省	ZEH支援事業	2022年	【〇〇省】〇〇年度 〇〇事業	作成
58	経産省	次世代ZEH+実証事業	2022年	【〇〇省】〇〇年度 〇〇事業	作成

最終ログイン日時：2022/08/17 10:19:56 省エネ進さん TOPへ ログアウト

クリック

(4) 入力手引(P.20~57)を参照し、申請フォームに必要事項を入力します。



The screenshot shows the '申請情報入力' (Application Information Input) page. A red box highlights a confirmation dialog box that appears after clicking the '戻る' (Back) button. The dialog box asks '確認' (Confirmation) and '入力内容がクリアされますがよろしいですか?' (Input content will be cleared, is it okay?). There are two buttons: 'いいえ' (No) and 'はい' (Yes). A red arrow points to the '戻る' button in the background.

(注) 入力途中で「戻る」をクリック後、以下画面でメッセージの「はい」を選択すると入力内容は保存されず、全て消えてしまいます。

確認

入力内容がクリアされますがよろしいですか?

いいえ はい

入力内容を保存したい場合は、必ず画面最下部にある「一時保存」をクリックしてください。

(5) 必要事項の入力が完了後、「確認」をクリックします。



The screenshot shows the '申請情報入力' (Application Information Input) page. The '確認' (Confirm) button at the bottom right is highlighted with a red box. A red speech bubble with the word 'クリック' (Click) points to the '確認' button.

11. 事業の内容変更、終了 必須

SIIは、国との協議に基づき、本事業を終了、又はその制度内容の変更を行うことができることを承知している。

12. 手続代行申請 必須

手続代行者を介して申請を行う場合、手続代行者は申請者に上記誓約事項を説明し、申請者はそれを承知している。

上記を誓約し、申請内容に間違いがないことを確認した上で申請します。

中間報告
未登録

実績報告
未登録

戻る 一時保存 **確認**

クリック

(6) 入力内容を再度確認し、「申請」をクリックします。

申請登録確認

まだ申請は完了していません。
この内容でよろしければ、「申請ボタン」を押して下さい。

申請情報

事業名称・公募区分 【本番公開用_405】(仮)【環境省】令和4年度 ZEH支援事業のうちZEH+(一般公募) <個人申請>

交付申請

1. 交付申請

ココがポイント
POINT ↓

(注) 申請事業を再度確認してください。申請事業が誤っている場合は、「戻る」ボタンで戻り、一時保存したうえで、申請を削除してください。

(注) 「申請」ボタンクリック後は、修正ができません。申請内容に間違いがないか必ず確認してください。

1,120,000

2. 事業概要

補助対象住宅の概要

中間報告
未登録

実績報告
未登録

クリック

戻る 申請

※「申請完了 交付申請を提出しました」と表示されているか必ず確認してください。

ZEHポータル

お知らせ一覧

申請管理

申請完了

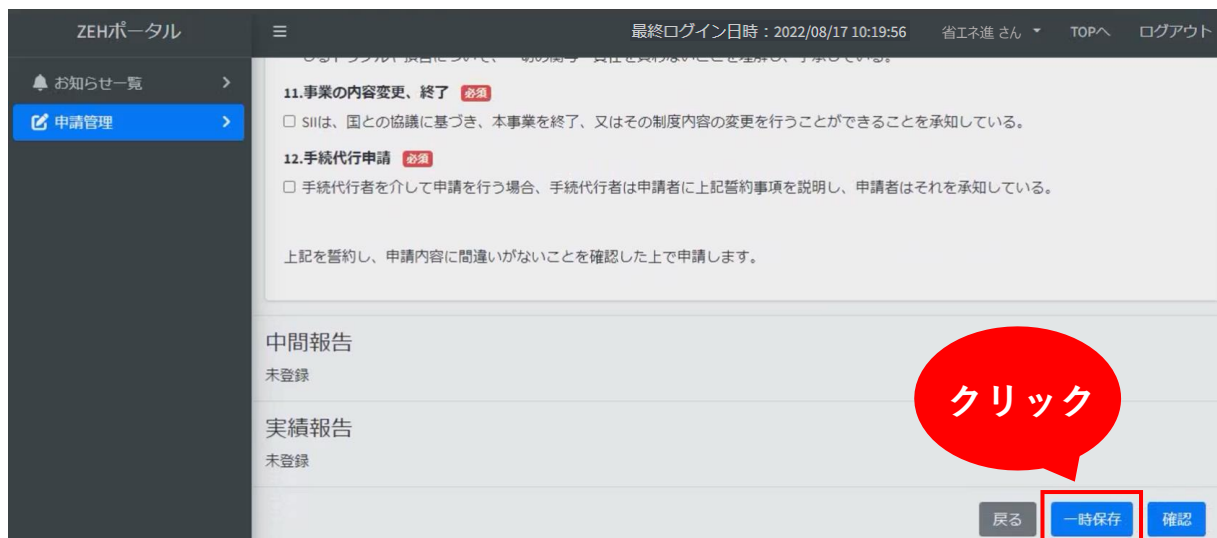
交付申請を提出しました。

申請管理へ

3 一時保存

入力途中に保存する場合は、「一時保存」をクリックします。

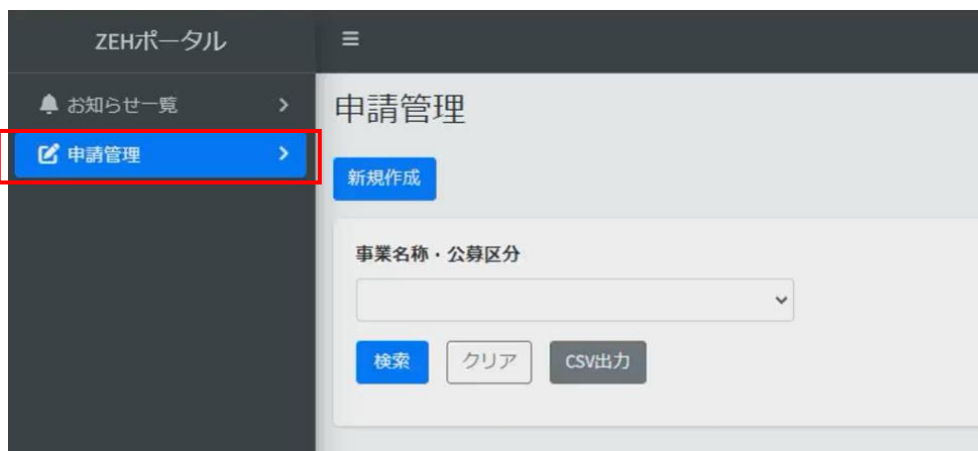
「一時保存」をクリックすると、「申請管理」画面に遷移します。



4 編集

(1) 申請管理画面では、交付申請書の作成以外に、申請済みの交付申請の確認や一時保存している交付申請の編集ができます。

TOP画面より「申請管理」をクリックすると、申請管理画面が表示されます。



- (2) 「申請管理」をクリックし、「事業名称・公募区分」のプルダウンから対象の補助事業を選択し、「検索」をクリックします。
交付申請済みまたは一時保存中の申請が表示されます。

※事業名称・公募区分を選択しないで「検索」を押しても対象は表示されません。
必ず事業名称・公募区分を選択して「検索」をクリックしてください。



- (3) 一時保存中の交付申請は、「編集」をクリックすると、再入力が可能です。



Chapter 3

交付申請の入力手引

※ 本章では、以下を共通事項として記載しています。



…ZEH支援事業のうちZEH



…ZEH支援事業のうちZEH+



… 自動計算、自動入力時に参照・
反映される項目

ZEH

ZEH+

1 交付申請

以下入力フォームが表示されるので

に注意して入力してください。

1. 交付申請

申請する補助事業

令和4年度 ZEH支援事業のうち ZEH+

補助対象住宅の種別によって
ZEH/ZEH+の表示が変わります。

申請者_氏 **必須**

※ユーザー登録情報と一致する内容を入力してください。

文字種制限なし/40文字以下

申請者_名 **必須**

※ユーザー登録情報と一致する内容を入力してください。

文字種制限なし/40文字以下

住所

申請情報のとおり

補助事業の名称

邸 ZEH支援事業

★1、★2を入力後に自動入力されます。

補助事業の内容

事業概要欄のとおり

補助事業の内容は事業概要欄(P.22~27)に入力してください。

ZEHビルダー/プランナー登録番号 **必須**

申請に関連するZEHビルダー/プランナー登録番号を入力して検索ボタンを押下し、該当するZEHビルダー/プランナー支店名等を選択してください。

※建築地が北海道の場合は、必ずA登録を行ったZEHビルダー/プランナー登録番号を入力してください。

ZEHビルダー/プランナー登録番号

ZEHビルダー/プランナー支店名等

(未選択) ▾

補助金交付申請額

交付申請額算出表より自動反映

単位：円

550,000

交付申請額算出表(P.45)の[2]補助金交付申請額が自動的に反映されて表示されます。

2 事業概要 (1/6)

a. ZEHの場合

2. 事業概要

補助対象住宅の概要

建築地 **必須**

郵便番号はハイフン（-）を含めず数字7桁で入力してください。"1040061"

住所の丁目・番地は半角数字で入力してください。

郵便番号

住所検索

※郵便番号を入力し、「住所検索」をクリックしてください。

都道府県

市区町村

丁目・番地

※住所の数字部分は**半角**で入力してください。

建築地に係る制限について **必須**

- 住宅の敷地は、「土砂災害警戒区域等における土砂災害防止対策の推進に関する法律」第9条第1項の規定に基づく「土砂災害特別警戒区域」に掛かっていない。

建築区分 **必須**

(未選択)

新築注文住宅
新築建売住宅
から選択

地域区分 **必須**

令和元年11月16日に施行された「新しい地域区分」を記載してください。

(未選択)

1~8 から選択

省エネ地域区分

地域区分は市町村別に定められています。

詳しくは国土交通省のホームページなどで

確認してください。

令和1年11月16日に執行された「新しい地域区分」を記載してください。

年間日射地域区分 **必須**

令和元年11月16日に施行された「新しい地域区分」を記載してください。

(未選択)

A1~A5 から選択

年間日射地域区分の指定

→国立研究開発法人 建築研究所ホームページで提供する日射地域区分をもとに選択します。

https://house.lowenergy.jp/static/documents/11-2_191205_SolarRadiationAreaClassification_SearchTool.xlsx

令和1年11月16日に執行された「新しい地域区分」を記載してください。

多雪地域

- 多雪地域

2 事業概要 (2/6)

ZEHの種別 **必須**

申請する補助対象住宅に適合するZEHの種別を選択してください。

■ 『ZEH』を選択した場合の一次エネルギー消費削減率

- ・再生可能エネルギー等を除いた、基準一次エネルギー消費量からの一次エネルギー消費量削減率：20%以上
- ・再生可能エネルギー等を加えた、基準一次エネルギー消費量からの一次エネルギー消費量削減率：100%以上

■ Nearly ZEHを選択した場合の一次エネルギー消費削減率

- ・再生可能エネルギー等を除いた、基準一次エネルギー消費量からの一次エネルギー消費量削減率：20%以上
- ・再生可能エネルギー等を加えた、基準一次エネルギー消費量からの一次エネルギー消費量削減率：75%以上 (100%未満)

■ ZEH Orientedを選択した場合の一次エネルギー消費削減率

- ・再生可能エネルギー等を除いた、基準一次エネルギー消費量からの一次エネルギー消費量削減率：20%以上 (再生可能エネルギー未導入でも可)

『ZEH』
Nearly ZEH
ZEH Oriented から選択

都市部狭小地

 都市部狭小地

チェックを入れると、都市部狭小地の申請フォームが表示されるので必要事項を入力します。(P.28~参照)

追加設備・建材

追加導入する設備・建材にチェックをつける

※チェックした設備・建材の申請を取り下げる場合は設備明細に入力した申請情報を削除してください

- 蓄電システム
- CLT (直交集成板)
- 地中熱ヒートポンプ・システム
- PVTシステム (太陽光発電パネルと太陽熱集熱器が一体となったもの)
- 液体集熱式太陽熱利用システム

他の補助金の申請状況

他の補助金等に申請している、または申請予定の場合はその補助金等の名称を必ず入力してください。

文字種制限なし / 文字数制限なし

リース情報

 リースを利用するシステムあり

チェックを入れると、リース情報の申請フォームが表示されるので必要事項を入力します。(P.46~参照)

ZEH

ZEH+

2

事業概要 (3/6)

COOL CHOICE賛同登録 必須

COOL CHOICEへの賛同登録を行った後、チェックします。

 私は、政府が推進する国民活動「COOL CHOICE」の趣旨に賛同し、「COOL CHOICE賛同登録」を行いました。**Jクレジット化の意思表示 必須**

下記のいずれかを選択してください。

私は、本事業で得られる温室効果ガス排出削減効果のJクレジット化について、J-グリーン・リンケージ倶楽部等の国、地方公共団体又は民間団体等が運営・管理するJ-クレジット制度に基づく排出削減事業で、その実施に関して同意します。

<実施先>

(未選択)

J-グリーン・リンケージ倶楽部にて実施するため、J-グリーン・リンケージ倶楽部及び国への申請者に係る情報の提供を了承します。

それ以外で実施から選択

→「環境省ZEH補助金由来のJ-クレジット創出について」を一読のうえ、選択してください。

https://sii.or.jp/moe_zeh04/uploads/moeZEH_j-creditsousyutunituite.pdf

2 事業概要 (4/6)

b. ZEH+の場合

2. 事業概要

補助対象住宅の概要

建築地 **必須**

郵便番号はハイフン（-）を含めず数字7桁で入力してください。"1040061"

住所の丁目・番地は半角数字で入力してください。

郵便番号

住所検索

※郵便番号を入力し、「住所検索」をクリックしてください。

都道府県

市区町村

丁目・番地

※住所の数字部分は**半角**で入力してください。

建築地に係る制限について **必須**

- 住宅の敷地は、「土砂災害警戒区域等における土砂災害防止対策の推進に関する法律」第9条第1項の規定に基づく「土砂災害特別警戒区域」に掛かっていない。

建築区分 **必須**

(未選択) ▼

新築注文住宅
新築建売住宅
から選択

地域区分 **必須**

令和元年11月16日に施行された「新しい地域区分」を記載してください。

(未選択) ▼

1～8 から選択
省エネ地域区分
地域区分は市町村別に定められています。
詳しくは国土交通省のホームページなどで
確認してください。
令和1年11月16日に執行された「新しい地域
区分」を記載してください。

年間日射地域区分 **必須**

令和元年11月16日に施行された「新しい地域区分」を記載してください。

(未選択) ▼

A1～A5 から選択

年間日射地域区分の指定

→国立研究開発法人 建築研究所ホームページで提供する日射地域区分をもとに選択します。

https://house.lowenergy.jp/static/documents/11-2_191205_SolarRadiationAreaClassification_SearchTool.xlsx

令和1年11月16日に執行された「新しい地域区分」を記載してください。

多雪地域

- 多雪地域

ZEH

ZEH+

2 事業概要 (5/6)

ZEHの種別 必須

申請する補助対象住宅に適合するZEHの種別を選択してください。

■ 『ZEH+』を選択した場合の一次エネルギー消費削減率

- ・再生可能エネルギー等を除いた、基準一次エネルギー消費量からの一次エネルギー消費量削減率：25%以上
- ・再生可能エネルギー等を加えた、基準一次エネルギー消費量からの一次エネルギー消費量削減率：100%以上

■ Nearly ZEH+を選択した場合の一次エネルギー消費削減率

- ・再生可能エネルギー等を除いた、基準一次エネルギー消費量からの一次エネルギー消費量削減率：25%以上
- ・再生可能エネルギー等を加えた、基準一次エネルギー消費量からの一次エネルギー消費量削減率：75%以上

(100%未満)

(未選択) ▼

『ZEH+』
Nearly ZEH+ から選択**ZEH+の選択要件** ※ 地域区分8を選択した場合は、②+③のみ選択可能です。

導入する要件のパターンを選択してください。

2つ以上「有」を選択してください。

① 外皮性能の更なる強化 必須

(未選択) ▼

有
無
から選択② 高度エネルギーマネジメント 必須

(未選択) ▼

有
無
から選択③ 電気自動車を活用した自家消費の拡大措置のための充電設備または充放電設備 必須

(未選択) ▼

有
無
から選択**追加設備・建材**

追加導入する設備・建材にチェックをつける

※チェックした設備・建材の申請を取り下げる場合は設備明細に入力した申請情報を削除してください

- 蓄電システム 追加設備・建材がある場合
- CLT (直交集成板) チェックを入れると、それぞれの申請フォームが表示されるので
- 地中熱ヒートポンプ・システム 必要事項を入力します。(P.31～参照)
- PVTシステム (太陽光発電パネルと太陽熱集熱器が一体となったもの)
- 液体集熱式太陽熱利用システム

他の補助金の申請状況

他の補助金等に申請している、または申請予定の場合はその補助金等の名称を必ず入力してください。

文字種制限なし/文字数制限なし

リース情報

- リースを利用するシステムあり チェックを入れると、リース情報の申請フォームが表示されるので必要事項を入力します。(P.46～参照)

ZEH

ZEH+

2

事業概要 (6/6)

COOL CHOICE賛同登録 必須

COOL CHOICEへの賛同登録を行った後、チェックします。

 私は、政府が推進する国民活動「COOL CHOICE」の趣旨に賛同し、「COOL CHOICE賛同登録」を行いました。**Jクレジット化の意思表示 必須**

下記のいずれかを選択してください。

私は、本事業で得られる温室効果ガス排出削減効果のJクレジット化について、J-グリーン・リンケージ倶楽部等の国、地方公共団体又は民間団体等が運営・管理するJ-クレジット制度に基づく排出削減事業で、その実施に関して同意します。

<実施先>

(未選択)

J-グリーン・リンケージ倶楽部にて実施するため、J-グリーン・リンケージ倶楽部及び国への申請者に係る個人情報の提供を了承します。

それ以外で実施
から選択

→「環境省ZEH補助金由来のJ-クレジット創出について」を一読のうえ、選択してください。

https://sii.or.jp/moe_zeh04/uploads/moeZEH_j-creditsousyutunituite.pdf

ZEH

ZEH+

3 都市部狭小地の概要 (1/3)

都市部狭小地

都市部狭小地

事業概要「都市部狭小地」で都市部狭小地にチェックすると以下の入力フォームが表示されるので に注意して入力してください。

2-1. 都市部狭小地の概要

敷地面積 **必須**

単位：㎡

半角数字（小数点）/0～84.99の数値（小数点以下2桁固定）

用途地域 **必須**

(未選択)

第一種低層住居専用地域
第二種低層住居専用地域
第一種中高層住居専用地域
第二種中高層住居専用地域
地方自治体の条例において北側斜線規制が定められている地域から選択

北側斜線 **必須**

文字種制限なし/文字数制限なし

3 都市部狭小地の概要 (2/3)

「ファイル」をクリックし、必要提出書類をアップロードします。

<ファイル命名ルール>

[書類種別yyymmdd.拡張子]としてください。

yyymmddには、提出日を記載してください。

例) 配置図を2023年2月20日に提出する場合、
ファイル名は「配置図230220」としてください。

狭小住宅関連書類_敷地求積図 **必須**

敷地の求積計算も記入し提出すること※配置図との兼用を可とする

1ファイルあたり10MB程度を目安に、画像サイズ(解像度)を変更のうえ、アップロードしてください。

ファイル名称の付け方: 敷地求積図yyymmdd(名称+日付)

ファイル名: 敷地求積図yyymmdd.pdf

ファイル

ファイル名	アップロード日時	コメント	ファイル確認
-------	----------	------	--------

狭小住宅関連書類_平面図 **必須**

各階毎に部屋名・寸法が記載されていること

1ファイルあたり10MB程度を目安に、画像サイズ(解像度)を変更のうえ、アップロードしてください。

ファイル名称の付け方: 平面図yyymmdd(名称+日付)

ファイル名: 平面図yyymmdd.pdf

ファイル

ファイル名	アップロード日時	コメント	ファイル確認
-------	----------	------	--------

狭小住宅関連書類_立面図(四面) **必須**

- ・東西南北の四面が全て記載されていること
- ・断面図と同等に階高等が記載されていること
- ・影響する北側斜線が記載されていること

1ファイルあたり10MB程度を目安に、画像サイズ(解像度)を変更のうえ、アップロードしてください。

ファイル名称の付け方: 立面図yyymmdd(名称+日付)

ファイル名: 立面図yyymmdd.pdf

ファイル

ファイル名	アップロード日時	コメント	ファイル確認
-------	----------	------	--------

狭小住宅関連書類_登記事項証明書 **必須**

申請する住宅の敷地について法務局で登記事項証明書を取得し、その写しを提出すること

1ファイルあたり10MB程度を目安に、画像サイズ(解像度)を変更のうえ、アップロードしてください。

ファイル名称の付け方: 登記事項証明書yyymmdd(名称+日付)

ファイル名: 登記事項証明書yyymmdd.pdf

ファイル

ファイル名	アップロード日時	コメント	ファイル確認
-------	----------	------	--------

狭小住宅関連書類_地積測量図、公図 **必須**

申請する住宅の敷地について法務局で地積測量図、公図を取得し、その写しを提出すること

1ファイルあたり10MB程度を目安に、画像サイズ(解像度)を変更のうえ、アップロードしてください。

ファイル名称の付け方: 地積測量図、公図yyymmdd(名称+日付)

ファイル名: 地積測量図、公図yyymmdd.pdf

ファイル

ファイル名	アップロード日時	コメント	ファイル確認
-------	----------	------	--------

※「ファイル」ボタンをクリックしてアップロードしてください。

3 都市部狭小地の概要 (3/3)

狭小住宅関連書類_都市計画図等 **必須**

建設地の用途地域、北側斜線の種別が表示された資料を提出すること

1ファイルあたり10MB程度を目安に、画像サイズ（解像度）を変更のうえ、アップロードしてください。

ファイル名称の付け方：都市計画図等yymmdd（名称+日付）

ファイル名：都市計画図等yymmdd.pdf

ファイル

ファイル名	アップロード日時	コメント	ファイル確認
-------	----------	------	--------

狭小住宅関連書類_敷地写真（1枚） **必須**

敷地の全景が確認できるように撮影すること

1ファイルあたり10MB程度を目安に、画像サイズ（解像度）を変更のうえ、アップロードしてください。

ファイル名称の付け方：敷地写真（1枚）yymmdd（名称+日付）

ファイル名：敷地写真（1枚）yymmdd.pdf

ファイル

ファイル名	アップロード日時	コメント	ファイル確認
-------	----------	------	--------

※「ファイル」ボタンをクリックしてアップロードしてください。

ZEH

ZEH+

4 蓄電システム明細 (1/2)

☑ 蓄電システム

事業概要「追加設備・建材」で蓄電システムにチェックを入れると
以下入力フォームが表示されるので に注意して入力してください。

2-2. 蓄電システム明細

※蓄電システムの申請を取り下げる場合は『クリア』ボタンを必ず押し、申請情報を削除してください。

蓄電システム明細 必須

入力方法

- ①『蓄電システムを申請する』にチェックを入れてください。
- ②補助対象住宅がZEHの場合は、下の『ZEH+選択要件 高度エネルギー・マネジメント導入予定』のチェックは不要です。
- ③必要項目を入力し、『計算』ボタンを押下してください。

※パッケージ型番の異なる蓄電システムを複数台申請する場合は『別機種の蓄電システム導入有り』をチェックし、必要項目を入力後『計算』ボタンを押下してください。

☑ 蓄電システムを申請する - この項目にチェックを入れると以下の各項目への入力が可能になります。

☐ ZEH+選択要件 高度エネルギー・マネジメント導入予定 ← ZEH+の選択要件で「高度エネルギー・マネジメント」を選択した場合は、必ずチェックしてください。

クリア

※蓄電システムの申請を取りやめる場合は『クリア』ボタンを押下してください

パッケージ型番	<input style="width: 100%;" type="text"/> 検索	SIIに製品登録されているパッケージ型番を入力し、「検索」を押してください。
メーカー選択	<div style="border: 1px solid #ccc; padding: 2px;">▼ 選択</div>	型番の検索結果が複数ある場合は、メーカーを選んで選択ボタンを押下してください。※検索結果が1件の場合は自動で選択されます。
メーカー名		
初期実効容量	kWh	(I)
蓄電容量	kWh	
PCSのタイプ		
PCSの定格出力	kW	
Releaseバージョン		
ECHONET_Lite_AIF認証_取得区分		
ECHONET_Lite_AIF仕様書バージョン		
公表日		
申請可能な導入価格（設備費+工事費）の上限額	円	

※令和4年度における導入価格の上限額が表示されます。



4 蓄電システム明細 (2/2)

蓄電システム設備費 (補助対象費用)	<input type="text"/> 円 ※消費税を除いた金額	(Ⅱ) ※蓄電システム1台あたりの設備費 (見積金額) をカンマを含めず記入してください。
蓄電システム工事費	<input type="text"/> 円 ※消費税を除いた金額	※蓄電システム1台あたりの工事費 (見積金額) をカンマを含めず記入してください。
蓄電システム設備費+工事費	円	「計算」ボタンをクリック後、自動で表示されます。
補助金の算出額(1kWhあたり)	円	
導入台数	<input type="text"/> 台	(Ⅲ)
初期実効容量(合計)	kWh	① = (Ⅰ) × (Ⅲ) × (Ⅳ)
補助金の算出	円	
蓄電システムの合計金額 (補助対象費用)	円	② = (Ⅱ) × (Ⅲ)
補助対象費用の1/3	円	③ = ②の1/3 千円未満切り捨て
蓄電システム導入補助金申請額	円	④ = ①、③のいずれか低い金額

- (複数種設置した場合のみ) 別機種の蓄電システム1
 別機種の蓄電システム導入有り
- (複数種設置した場合のみ) 別機種の蓄電システム2
 別機種の蓄電システム導入有り

蓄電システムを複数種類設置した場合にのみチェックを入れてください。チェックを入れると本項と同じ項目が表示されるので、必要事項を入力してください。

交付決定時蓄電システム導入補助金額

交付決定時補助金額 円

計算 上記項目を全て入力後クリック

蓄電システム導入補助金合計申請額

補助金合計申請額	円	※蓄電システム設備費 (補助対象費用) と蓄電システム工事費の合計額が、申請可能な導入価格 (設備費+工事費) の上限額を超える場合、補助金合計申請額が0と表示されます。
補助額上限	円	
補助額上限	円	
合計	円	
蓄電システム導入補助金申請額	円	

※「蓄電システム導入補助金合計申請額」と「補助額上限」のうち低い方が申請額となります。

5 CLT（直交集成板）明細（1/2）

追加設備・建材

該当するものにチェックをつける

※チェックした設備・建材の導入を取りやめる場合は設備明細に入力した申請情報を削除してください

- 蓄電システム
- CLT（直交集成板）
- 地中熱ヒートポンプ・システム
- PVTシステム（太陽光発電パネルと太陽熱集熱器が一体となったもの）
- 液体集熱式太陽熱利用システム

事業概要「追加設備・建材」で

CLT（直交集成板）にチェックすると以下の入力フォームが表示されるので に注意して入力してください。

2-3. CLT（直交集成板）明細

※CLTの申請を取り下げる場合は入力した申請情報を削除してください。

導入する建材・設備情報

使用する部位 必須

- 壁
- 床
- 屋根

メーカー名（工場名） 必須

文字種制限なし / 文字数制限なし

使用量 必須

単位：㎡ ※単位面積当たりの当該CLTの使用量が0.1㎡/㎡以上であること

半角数字（小数点）/0以上の数値（小数点以下2桁固定）

CLT（直交集成板）導入補助金申請額 必須

90万円をカンマを含めず入力してください。

単位：円

補助金申請額は地域区分・建物規模に依らず一律で **900000** と入力してください。

半角数字 / 900000 ~ 9000000の数値

5 CLT（直交集成板）明細（2/2）

「ファイル」をクリックし、必要提出書類をアップロードします。

＜ファイル命名ルール＞

[書類種別yyymmdd.拡張子]としてください。

yyymmddには、提出日を記載してください。

例) 配置図を2023年2月20日に提出する場合、
ファイル名は「配置図230220」としてください。

平面図（兼設備設置図） 必須

・補助対象となる建材又は設備について設置場所を記入すること

1ファイルあたり10MB程度を目安に、画像サイズ（解像度）を変更のうえ、アップロードしてください。

ファイル名称の付け方：平面図（兼設備設置図）yyymmdd（名称+日付）

ファイル名：平面図（兼設備設置図）yyymmdd.pdf

ファイル

ファイル名	アップロード日時	コメント	ファイル確認
-------	----------	------	--------

システム構成部材一覧 必須

・導入する建材又は設備の部材名、メーカー、数量、単位を記入すること

1ファイルあたり10MB程度を目安に、画像サイズ（解像度）を変更のうえ、アップロードしてください。

ファイル名称の付け方：システム構成部材一覧yyymmdd（名称+日付）

ファイル名：システム構成部材一覧yyymmdd.pdf

ファイル

ファイル名	アップロード日時	コメント	ファイル確認
-------	----------	------	--------

システム構成図 必須

・イラストや構成図等を用いて、システム全体を表現すること。

1ファイルあたり10MB程度を目安に、画像サイズ（解像度）を変更のうえ、アップロードしてください。

ファイル名称の付け方：システム構成図yyymmdd（名称+日付）

ファイル名：システム構成図yyymmdd.pdf

ファイル

ファイル名	アップロード日時	コメント	ファイル確認
-------	----------	------	--------

※「ファイル」ボタンをクリックしてアップロードしてください。

6 地中熱ヒートポンプ・システム明細 (1/4)

追加設備・建材

該当するものにチェックをつける

※チェックした設備・建材の導入を取りやめる場合は設備明細に入力した申請情報を削除してください

- 蓄電システム
- C L T (直交集成板)
- 地中熱ヒートポンプ・システム
- P V Tシステム (太陽光発電パネルと太陽熱集熱器が一体となったもの)
- 液体集熱式太陽熱利用システム

事業概要「追加設備・建材」で

地中熱ヒートポンプ・システムにチェックすると以下の入力フォームが表示されるので に注意して入力してください。

2-4. 地中熱ヒートポンプ・システム明細

※地中熱ヒートポンプ・システムの申請を取り下げる場合は入力した申請情報を削除してください。

導入する建材・設備情報

熱交換器

熱交換器埋設方法 必須

(未選択)

クローズドループ垂直埋設型
クローズドループ水平埋設型
オープンループ放流型
オープンループ還元井型
オープンループ浸透枡型 から選択

※選択した熱交換器埋設方法によって入力項目が異なります。
その他の選択肢については、入力をしないでください。

a. 熱交換器埋設方法で【垂直埋設型】を選択した場合

垂直埋設型の工法・名称

※垂直埋設型を選択した場合に入力してください。

(未選択)

ボアホールシングルUチューブ
ボアホールダブルUチューブ
ボアホールスパイラルチューブ
杭-シングルUチューブ
杭-ダブルUチューブ
杭-二重管
杭-既成コンクリートH杭 から選択

採熱深度

※垂直埋設型を選択した場合に入力してください。

単位：m

半角数字 (小数点) / 0以上の数値(小数点以下2桁固定)

垂直埋設型の地中熱交換器の総長

※垂直埋設型を選択した場合に入力してください。

単位：m

半角数字 (小数点) / 0以上の数値(小数点以下2桁固定)

6

地中熱ヒートポンプ・システム明細 (2/4)

b. 熱交換器埋設方法で【水平埋設型】を選択した場合**水平埋設型の工法・名称**

※水平埋設型を選択した場合に入力してください。

(未選択) ▾

らせん状
蛇行
コイル状
シート型 から選択**水平埋設型の地中熱交換器の総長**

※水平埋設型を選択した場合に入力してください。

単位：m

半角数字（小数点）/0以上の数値(小数点以下2桁固定)

施設面積

※水平埋設型を選択した場合に入力してください。

単位：㎡

半角数字（小数点）/0以上の数値(小数点以下2桁固定)

**c. 熱交換器埋設方法で【放流型】 【還元井型】 【浸透柵型】
のいずれかを選択した場合****放流型、還元井型、浸透柵型の工法・名称**

※放流型,還元井型,浸透柵型のいずれかを選択した場合に入力してください。

文字種制限なし/文字数制限なし

揚水深度

※放流型,還元井型,浸透柵型のいずれかを選択した場合に入力してください。

単位：m

半角数字（小数点）/0以上の数値(小数点以下2桁固定)

還元深度

※放流型,還元井型,浸透柵型のいずれかを選択した場合に入力してください。

単位：m

半角数字（小数点）/0以上の数値(小数点以下2桁固定)

ZEH

ZEH+

6

地中熱ヒートポンプ・システム明細 (3/4)

a, b, c 共通の入力項目

熱源機

定格能力 (暖房)

単位: kW

半角英数記号 / 文字数制限なし

消費電力 (暖房)

単位: W

半角数字 / 0以上の数値

暖房時COP

半角英数記号 / 文字数制限なし

地中熱ヒートポンプ・システム導入補助金申請額 **必須**

90万円をカンマを含めず入力してください。

単位: 円

半角数字 / 900000 ~ 9000000の数値

6 地中熱ヒートポンプ・システム明細 (4/4)

「ファイル」をクリックし、必要提出書類をアップロードします。

＜ファイル命名ルール＞

[書類種別yyymmdd.拡張子]としてください。

yyymmddには、提出日を記載してください。

例) 配置図を2023年2月20日に提出する場合、
ファイル名は「配置図230220」としてください。

平面図（兼設備設置図） 必須

・補助対象となる建材又は設備について設置場所を記入すること

1ファイルあたり10MB程度を目安に、画像サイズ（解像度）を変更のうえ、アップロードしてください。

ファイル名称の付け方：平面図（兼設備設置図）yyymmdd（名称+日付）

ファイル名：平面図（兼設備設置図）yyymmdd.pdf

ファイル

ファイル名	アップロード日時	コメント	ファイル確認
-------	----------	------	--------

システム構成部材一覧 必須

・導入する建材又は設備の部材名、メーカー、数量、単位を記入すること

1ファイルあたり10MB程度を目安に、画像サイズ（解像度）を変更のうえ、アップロードしてください。

ファイル名称の付け方：システム構成部材一覧yyymmdd（名称+日付）

ファイル名：システム構成部材一覧yyymmdd.pdf

ファイル

ファイル名	アップロード日時	コメント	ファイル確認
-------	----------	------	--------

システム構成図 必須

・イラストや構成図等を用いて、システム全体を表現すること。

1ファイルあたり10MB程度を目安に、画像サイズ（解像度）を変更のうえ、アップロードしてください。

ファイル名称の付け方：システム構成図yyymmdd（名称+日付）

ファイル名：システム構成図yyymmdd.pdf

ファイル

ファイル名	アップロード日時	コメント	ファイル確認
-------	----------	------	--------

※「ファイル」ボタンをクリックしてアップロードしてください。

7 PVTシステム明細 (1/3)

追加設備・建材

該当するものにチェックをつける

※チェックした設備・建材の導入を取りやめる場合は設備明細に入力した申請情報を削除してください

- 蓄電システム
- CLT (直交集成板)
- 地中熱ヒートポンプ・システム
- PVTシステム (太陽光発電パネルと太陽熱集熱器が一体となったもの)
- 液体集熱式太陽熱利用システム

事業概要「追加設備・建材」で
PVTシステムにチェックすると以下の入力フォームが
表示されるので 2-5 に注意して入力してください。

2-5. PVTシステム明細

※PVTシステムの申請を取り下げる場合は入力した申請情報を削除してください。

導入する建材・設備情報

メーカー名 必須

文字種制限なし / 文字数制限なし

優良ソーラーシステム認証番号

文字種制限なし / 文字数制限なし

★1

集熱方式 必須

(未選択) ▼

空気集熱式
液体集熱式 から選択

選択内容により「PVTシステム導入補助金申請額 (★3)」が異なります。

ZEH

ZEH+

7 PVTシステム明細 (2/3)

集熱パネル①品番 **必須**

文字種制限なし / 文字数制限なし

集熱パネル①枚数 **必須**

単位：枚

半角数字 / 1以上の数値

集熱パネル②品番

文字種制限なし / 文字数制限なし

集熱パネル②枚数

単位：枚

半角数字 / 1以上の数値

集熱パネル③品番

文字種制限なし / 文字数制限なし

集熱パネル③枚数

単位：枚

半角数字 / 1以上の数値

★2 集熱パネル総面積 **必須**

単位：㎡

集熱パネル総面積により「PVTシステム導入補助金申請額（★3）」が異なります。

半角数字（小数点） / 5.00以上の数値(小数点以下2桁固定)

蓄熱槽品番

文字種制限なし / 文字数制限なし

★3 PVTシステム導入補助金申請額 **必須**

※集熱方式及びパネル面積に応じて65万円、80万円、90万円いずれかの金額をカンマを含めず入力してください。

単位：円

半角数字 / 650000 ~ 900000の数値

- ★1が【空気集熱式】かつ、★2が【22㎡以上】の場合：**900000**
- ★1が【液体集熱式】かつ、★2が【5㎡以上8㎡未満】の場合：**650000**
- ★1が【液体集熱式】かつ、★2が【8㎡以上】の場合：**800000**

とご確認のうえ、入力してください。

7 PVTシステム明細 (3/3)

「ファイル」をクリックし、必要提出書類をアップロードします。

<ファイル命名ルール>

[書類種別yyymmdd.拡張子]としてください。

yyymmddには、提出日を記載してください。

例) 配置図を2023年2月20日に提出する場合、
ファイル名は「配置図230220」としてください。

平面図（兼設備設置図） 必須

・補助対象となる建材又は設備について設置場所を記入すること

1ファイルあたり10MB程度を目安に、画像サイズ（解像度）を変更のうえ、アップロードしてください。

ファイル名称の付け方：平面図（兼設備設置図）yyymmdd（名称+日付）

ファイル名：平面図（兼設備設置図）yyymmdd.pdf

ファイル

ファイル名	アップロード日時	コメント	ファイル確認
-------	----------	------	--------

システム構成部材一覧 必須

・導入する建材又は設備の部材名、メーカー、数量、単位を記入すること

1ファイルあたり10MB程度を目安に、画像サイズ（解像度）を変更のうえ、アップロードしてください。

ファイル名称の付け方：システム構成部材一覧yyymmdd（名称+日付）

ファイル名：システム構成部材一覧yyymmdd.pdf

ファイル

ファイル名	アップロード日時	コメント	ファイル確認
-------	----------	------	--------

システム構成図 必須

・イラストや構成図等を用いて、システム全体を表現すること。

1ファイルあたり10MB程度を目安に、画像サイズ（解像度）を変更のうえ、アップロードしてください。

ファイル名称の付け方：システム構成図yyymmdd（名称+日付）

ファイル名：システム構成図yyymmdd.pdf

ファイル

ファイル名	アップロード日時	コメント	ファイル確認
-------	----------	------	--------

※「ファイル」ボタンをクリックしてアップロードしてください。

ZEH

ZEH+

8 液体集熱式太陽熱利用システム明細 (1/3)

追加設備・建材

該当するものにチェックをつける

※チェックした設備・建材の導入を取りやめる場合は設備明細に入力した申請情報を削除してください

- 蓄電システム
- CLT (直交集成板)
- 地中熱ヒートポンプ・システム
- PVTシステム (太陽光発電パネルと太陽熱集熱器が一体となったもの)
- 液体集熱式太陽熱利用システム

事業概要「追加設備・建材」で

液体集熱式太陽熱利用システムにチェックすると以下の入力フォームが表示されるので に注意して入力してください。

2-6. 液体集熱式太陽熱利用システム明細

※液体集熱式太陽熱利用システムの申請を取り下げる場合は入力した申請情報を削除してください。

導入する建材・設備情報

メーカー名 必須

文字種制限なし / 文字数制限なし

優良ソーラーシステム認証番号

※番号取得していれば記載

文字種制限なし / 文字数制限なし

集熱方式 必須

(未選択) ▼

 平板形
 真空ガラス管形 から選択

8

液体集熱式太陽熱利用システム明細 (2/3)

集熱パネル①品番 **必須**

文字種制限なし / 文字数制限なし

集熱パネル①枚数 **必須**

単位：枚

半角数字 / 1以上の数値

集熱パネル②品番

文字種制限なし / 文字数制限なし

集熱パネル②枚数

単位：枚

半角数字 / 1以上の数値

集熱パネル③品番

文字種制限なし / 文字数制限なし

集熱パネル③枚数

単位：枚

半角数字 / 1以上の数値

集熱パネル総面積 **必須**

単位：㎡

集熱パネル総面積により「液体集熱式太陽熱利用システム導入補助金申請額（★2）」が異なります。

半角数字（小数点） / 4.00以上の数値（小数点以下2桁固定）

蓄熱槽品番

文字種制限なし / 文字数制限なし

液体集熱式太陽熱利用システム導入補助金申請額 **必須**

※パネル面積に応じて12万円、15万円いずれかの金額をカンマを含めず入力してください。

単位：円

半角数字 / 120000 ~ 150000の数値

★1が【4㎡以上6㎡未満】の場合：120000★1が【6㎡以上】の場合：150000

とご確認のうえ、入力してください。

8

液体集熱式太陽熱利用システム明細（3/3）

「ファイル」をクリックし、必要提出書類をアップロードします。

＜ファイル命名ルール＞

[書類種別yyymmdd.拡張子]としてください。

yyymmddには、提出日を記載してください。

例) 配置図を2023年2月20日に提出する場合、
ファイル名は「配置図230220」としてください。

平面図（兼設備設置図） 必須

・補助対象となる建材又は設備について設置場所を記入すること

1ファイルあたり10MB程度を目安に、画像サイズ（解像度）を変更のうえ、アップロードしてください。

ファイル名称の付け方：平面図（兼設備設置図）yyymmdd（名称+日付）

ファイル名：平面図（兼設備設置図）yyymmdd.pdf

ファイル

ファイル名	アップロード日時	コメント	ファイル確認
-------	----------	------	--------

システム構成部材一覧 必須

・導入する建材又は設備の部材名、メーカー、数量、単位を記入すること

1ファイルあたり10MB程度を目安に、画像サイズ（解像度）を変更のうえ、アップロードしてください。

ファイル名称の付け方：システム構成部材一覧yyymmdd（名称+日付）

ファイル名：システム構成部材一覧yyymmdd.pdf

ファイル

ファイル名	アップロード日時	コメント	ファイル確認
-------	----------	------	--------

システム構成図 必須

・イラストや構成図等を用いて、システム全体を表現すること。

1ファイルあたり10MB程度を目安に、画像サイズ（解像度）を変更のうえ、アップロードしてください。

ファイル名称の付け方：システム構成図yyymmdd（名称+日付）

ファイル名：システム構成図yyymmdd.pdf

ファイル

ファイル名	アップロード日時	コメント	ファイル確認
-------	----------	------	--------

※「ファイル」ボタンをクリックしてアップロードしてください。

9 交付申請額算出表

以下フォームには、入力項目はございません。
表示されている補助金申請額をご確認いただき、表示内容に誤りがある場合は、
ご自身の入力内容に誤りがないか再度確認してください。

3. 交付申請額算出表

[1] 補助金交付申請額内訳

1. 補助対象住宅（一戸あたり 定額 〇〇〇万円）

補助金申請額

単位：円

〇〇〇 ← 補助対象住宅の種別毎に、一律の金額が表示されます。

2. 補助対象住宅に導入する設備

①蓄電システム

蓄電システム明細

単位：円

〇〇〇

②CLT（直行集成板）

CLT（直交集成板）明細

単位：円

〇〇〇

③地中熱ヒートポンプ・システム

地中熱ヒートポンプ・システム明細

単位：円

〇〇〇

④PVTシステム

PVTシステム明細

単位：円

〇〇〇

⑤液体集熱式太陽熱利用システム

液体集熱式太陽熱利用システム明細

単位：円

〇〇〇

補助対象となる建材・設備の入力内容に応じた補助金申請額が表示されます。

[2] 補助金交付申請額

補助金交付申請合計金額 （「1.」 + 「2.」）

補助金交付申請額

単位：円

〇〇〇 ← 本頁の補助金申請額の合計金額が表示されます。

ZEH

ZEH+

10

リース情報 (1/6)

リース情報

-
- リースを利用するシステムあり

リース事業者との共同申請を行う場合は、事業概要書で「リースを利用するシステムあり」にチェックを入れて、以下入力フォームの

に注意して入力してください。

3-1. リース情報 (1)

※以下にはリース事業者の会社情報を入力してください。

1. リースする機器情報 **必須**

- 蓄電システム
- PVTシステム (太陽光発電パネルと太陽熱集熱器が一体となったもの)
- 液体集熱式太陽熱利用システム **リース契約を行う機器にチェックを入れてください。**

10

リース情報 (2/6)

2. 代表者情報

会社名 **必須**

会社名は(株)などと略さず『株式会社』と記載してください。

※社名は**全角**で入力してください。

文字種制限なし / 50文字以下

代表者_役職名 **必須**

文字種制限なし / 25文字以下

代表者_氏 **必須**

文字種制限なし / 40文字以下

代表者_名 **必須**

文字種制限なし / 40文字以下

代表者_住所 **必須**

郵便番号はハイフン(-)を含めず数字7桁で入力してください。"1040061"
住所の丁目・番地は半角数字で入力してください。

郵便番号

住所検索

※郵便番号を入力し、「住所検索」をクリックしてください。

都道府県

市区町村

丁目・番地

※住所の数字部分は**半角**で入力してください。

代表者_建物名

建物名の数字表記は半角数字で入力してください。

※代表者住所の建物名を入力してください。

文字種制限なし / 50文字以下

ZEH

ZEH+

10

リース情報 (3/6)

3. 担当者情報

担当者_支店名

文字種制限なし / 25文字以下

担当者_所属

文字種制限なし / 25文字以下

担当者_氏 **必須**

文字種制限なし / 40文字以下

担当者_名 **必須**

文字種制限なし / 40文字以下

担当者_住所 **必須**

郵便番号はハイフン（-）を含めず数字7桁で入力してください。"1040061"

住所の丁目・番地は半角数字で入力してください。

郵便番号

住所検索

※郵便番号を入力し、「住所検索」をクリックしてください。

都道府県

市区町村

丁目・番地

※住所の数字部分は半角で入力してください。

担当者_建物名

建物名の数字表記は半角数字で入力してください。

※担当者住所の建物名を入力してください。

文字種制限なし / 50文字以下

ZEH

ZEH+

10

リース情報 (4/6)

担当者_電話番号 **必須** - -

担当者_FAX番号

 - -

担当者_携帯電話番号

 - - 担当者_E-MAIL **必須**

4. リース契約予定期間

リース契約予定期間_開始日 **必須** 年/月/日 リース契約予定期間_終了日 **必須** 年/月/日 リース契約予定期間_期間 **必須**

単位：ヶ月

半角数字/1以上の数値

10

リース情報 (5/6)

5. リース等料金計算

★1 (A)設置機器金額[合計] **必須**
カンマを含めず金額を入力してください。
単位：円[税抜き]

半角数字 / 0以上の数値

★2 (B)補助金交付申請予定額 **必須**
リースする機器の補助金交付申請予定額をカンマを含めず入力してください。
単位：円

半角数字 / 0以上の数値

★3 (A)-(B) (自動計算) **自動入力**
単位：円[税抜き]

★4 (C)補助金充当後の金額[合計_補助金ありの場合 (補助金適用後の金額)] **必須**
※(A)-(B)の値をカンマを含めず入力してください。
単位：円[税抜き]
★3に表示された金額を入力してください。

半角数字 / 0以上の数値

★5 (D)保険料・諸税等_補助金ありの場合 (補助金適用後の金額) **必須**
カンマを含めず金額を入力してください。
単位：円[税抜き]

半角数字 / 0以上の数値

★6 (C)+(D) (自動計算) **自動入力**
単位：円[税抜き]
0

★7 (E)リース対象元本_補助金ありの場合 (補助金適用後の金額) **必須**
※(C)+(D)の値をカンマを含めず入力してください。
単位：円[税抜き]
★6で自動計算された金額を転記してください。

半角数字 / 0以上の数値

ZEH

ZEH+

10 リース情報 (6/6)

(F)金利 (%) **必須**

単位：%

半角数字（小数点） / 0以上の数値(小数点以下2桁固定)

(G)金利 (金額) **必須**

カンマを含めず金額を入力してください。

単位：円[税抜き]

半角数字 / 0以上の数値

(H)リース料等総額 (自動計算)

単位：円[税抜き]

★7、★8より自動入力

★8

リース契約書 (案) **必須**

※「ファイル」ボタンをクリックしてアップロードしてください。

- 一括リース契約であることが確認できるもの
- リース料金から補助金相当分が減額されていること
- リースの期間は原則法定耐用年数以上とすること。法定耐用年数を下回る契約である場合にあっては、リースの期間終了後に申請者に所有権移転が行われる契約となっていること

1ファイルあたり10MB程度を目安に、画像サイズ（解像度）を変更のうえ、アップロードしてください。

ファイル名称の付け方：リース契約書（案）yymmdd（名称+日付）

ファイル名：リース契約書（案）yymmdd.pdf

ファイル名	アップロード日時	コメント	ファイル確認
-------	----------	------	--------

役員名簿 **必須**

※様式はSIIのホームページからダウンロードしてください。

- 氏名カナ（全角、姓と名の間を全角で1マス空け）、氏名漢字（全角、姓と名の間を全角で1マス空け）、生年月日（全角で大正はT、昭和はS、平成はH、数字は2桁全角）、会社名及び役職名を記載する

1ファイルあたり10MB程度を目安に、画像サイズ（解像度）を変更のうえ、アップロードしてください。

ファイル名称の付け方：役員名簿yymmdd（名称+日付）

ファイル名：役員名簿yymmdd.pdf

ファイル名	アップロード日時	コメント	ファイル確認
-------	----------	------	--------

更に別会社にてリース設備を導入する

 導入する

更に別会社にてリース設備を導入する場合にのみチェックを入れてください。チェックを入れると本項と同じ項目が表示されるので、必要事項を入力してください。

ZEH

ZEH+

11 必要提出書類 (1/2)

「ファイル」をクリックし、必要提出書類をアップロードします。

<ファイル命名ルール>

[書類種別yyymmdd.拡張子]としてください。

yyymmddには、提出日を記載してください。

例) 配置図を2023年2月20日に提出する場合、
ファイル名は「配置図230220」としてください。

4-1. 必要提出書類 (配置関連)

配置図 必須

- ・ 建築地と接する「建築基準法上の道路種別」、「幅員」が記載されていること
- ・ [ZEH+の選択要件] ③電気自動車を活用した充電設備を選択した場合は、「電気自動車の保管（充電）場所」及び「コンセントの設置位置」を記載すること

1ファイルあたり10MB程度を目安に、画像サイズ（解像度）を変更のうえ、アップロードしてください。

ファイル名称の付け方：配置図yyymmdd（名称+日付）

ファイル名：配置図yyymmdd.pdf ファイル

ファイル名	アップロード日時	コメント	ファイル確認
-------	----------	------	--------

※ 「ファイル」 ボタンをクリックしてアップロードしてください。

11 必要提出書類 (2/2)

「ファイル」をクリックし、必要提出書類をアップロードします。

<ファイル命名ルール>

[書類種別yyymmdd.拡張子]としてください。

yyymmddには、提出日を記載してください。

例) 配置図を2023年2月20日に提出する場合、
ファイル名は「配置図230220」としてください。

4-2. 必要提出書類 (本人確認・その他提出資料)

本人確認書類の種類 必須

アップロードする本人確認書類の種類を選択してください。

※マイナンバー通知カードは不可です。

(未選択)

運転免許証/運転経歴証明書

個人番号カード (マイナンバーカード) (表面)

健康保険証/日本国パスポート/外国人登録証明書

身体障害者手帳/療育手帳

精神障害者保健福祉手帳/印鑑登録証明書

から選択

本人確認書類の写し 必須

・有効期限内のもの (印鑑登録証明書の場合は発行日が申請日より3か月以内のもの) をアップロードしてください。

※<個人番号カード (マイナンバーカード) (表面) の場合>

裏面のマイナンバー (個人番号) は提出不要です。マイナンバーが提出された場合は、SIIにてマスキング処理をします。なおマイナンバー通知カードは不可です。

※<健康保険証の場合>

保険者番号、被保険者等記号・番号及びQRコードはマスキングして提出してください。マスキングされていない場合は、SIIにてマスキング処理をします。

1ファイルあたり10MB程度を目安に、画像サイズ (解像度) を変更のうえ、アップロードしてください。

ファイル名称の付け方: 本人確認書類の写しyyymmdd (名称+日付)

ファイル名: 本人確認書類の写しyyymmdd.pdf

ファイル

ファイル名	アップロード日時	コメント	ファイル確認
-------	----------	------	--------

その他提出資料

ファイル

ファイル名	アップロード日時	コメント	ファイル確認
-------	----------	------	--------

※「ファイル」ボタンをクリックしてアップロードしてください。

12 誓約書 (1/4)

誓約事項をお読みいただき、全項目に同意のチェックを入れてください。

5. 誓約事項

誓約事項について

下記の誓約事項をお読みいただき、全項目に同意のチェックを入れてください。

私は、補助金の交付の申請を一般社団法人環境共創イニシアチブ（以下「SII」という。）に提出するに当たって、また、補助事業の実施期間内及び完了後においては、下記の事項について誓約いたします。この誓約が虚偽であり、又はこの誓約に反したことにより、当方が不利益を被ることとなっても、一切異議は申し立てません。

1. 交付申請 **必須**

本事業の交付規程及び公募要領の内容を全て承知の上で、申請者、手続代行者の役割及び要件等について確認し、了承している。

2. 暴力団排除

当社（個人である場合は私、団体である場合は当団体）は、補助金の交付の申請をするに当たって、また、補助事業の実施期間内及び完了後においては、下記のいずれにも該当しないことを誓約いたします。この誓約が虚偽であり、又はこの誓約に反したことにより、当方が不利益を被ることとなっても、異議は一切申し立てません。

必須

(1) 法人等（個人、法人又は団体をいう。）が、暴力団（暴力団員による不当な行為の防止等に関する法律（平成3年法律第77号）第2条第2号に規定する暴力団をいう。以下同じ。）であるとき又は法人等の役員等（個人である場合はその者、法人である場合は役員、団体である場合は代表者、理事等、その他経営に実質的に関与している者をいう。以下同じ。）が、暴力団員（同法第2条第6号に規定する暴力団員をいう。以下同じ。）であるとき。

必須

(2) 役員等が、自己、自社若しくは第三者の不正の利益を図る目的又は第三者に損害を加える目的をもって、暴力団又は暴力団員を利用するなどしているとき。

必須

(3) 役員等が、暴力団又は暴力団員に対して、資金等を供給し、又は便宜を供与するなど直接的あるいは積極的に暴力団の維持、運営に協力し、若しくは関与しているとき。

必須

(4) 役員等が、暴力団又は暴力団員であることを知りながらこれと社会的に非難されるべき関係を有しているとき。

3. 交付決定前の事業着手の禁止 **必須**

交付決定通知書を受領する前に本事業に着手した場合には、補助金の交付対象とならないことを了承している。

4. 重複申請の禁止 **必須**

他の国庫補助金等を重複して受給してはならないことを理解している。

5. 申請の無効 **必須**

申請及び提出書類一式について責任をもち、虚偽、不正の記入が一切ないことを確認している。万が一、違反する行為が発生した場合の罰則等を理解し、了承している。

12 誓約書 (2/4)

誓約事項をお読みいただき、全項目に同意のチェックを入れてください。

6. 個人情報の取得及び提供に係る同意 **必須**

当社（個人である場合は私、団体である場合は当団体）は、以下の事項に同意している。

1. 個人情報の取得について

SIIは執行する令和4年度住宅・建築物需給一体型等省エネルギー投資促進事業費補助金及び令和4年度二酸化炭素排出抑制対策事業費等補助金（戸建住宅ネット・ゼロ・エネルギー・ハウス（ZEH）化等支援事業及び集合住宅の省CO₂化促進事業）（以下「本事業」といいます。）の実施のため、以下「2.」に記載する情報を本事業の実施期間にわたり取得します。

これらの取得した情報を、「4.」に記載する範囲・目的で提供することに、申請者は同意するものとします。

SIIの個人情報保護方針（プライバシーポリシー）は以下をご確認ください。

<https://sii.or.jp/privacy/>

2. 取得する情報

SIIは、本事業の実施期間に以下の情報を取得します。

(ア) 氏名、生年月日、住所、電話番号、メールアドレス、世帯人数、口座情報等の補助事業者情報

(イ) 建設所在地、地域区分、建築区分、工法種別、延床面積等の建築地情報

(ウ) ZEH種別、外皮平均熱貫流率、冷房期平均日射熱取得率、導入設備種別等の性能情報

(エ) 一次エネルギー消費量（基準値、設計値、実績値）、発電量、売電量、買電量等のエネルギー使用情報

(オ) その他、本事業に必要な情報

3. 第三者への提供について

取得した個人情報は、以下の場合および「4.」へ記載する提供先を除き、第三者への提供を行いません。提供が必要となる場合は、事前に提供先と提供目的、提供する項目などを明示し、ご本人に同意いただいたものに限ります。

(ア) 法令により提供を求められた場合

(イ) 人の生命・身体又は財産の保護のために必要がある場合であって、本人の同意を得ることが困難である場合

(ウ) 国の機関又は地方公共団体又はその委託先を受けたものが法令の定める事務を遂行することに対して協力する必要がある場合

12 誓約書 (3/4)

誓約事項をお読みいただき、全項目に同意のチェックを入れてください。

4. 本事業における提供先及び利用目的、提供情報について

本事業では、別記に示す提供先、利用目的で取得情報を提供します。各提供先に本事業で取得した情報を提供する場合は、提供元と提供先で利用目的等を明示した適切な契約締結を行うか、利用規約等への同意を求めます。

別記：本事業における提供先※1、利用目的、提供情報

①

提供元：SII

提供先：国

利用目的：本事業の申請状況・効果分析、外皮性能・省エネ・省CO2効果等の分析、製品・サービス等の研究開発、その他省エネ・省CO2に資する調査・研究等

提供情報：2. (イ) (ウ) (エ) (オ)

備考：SIIから国への提供時に匿名加工は行いません。

②

提供元：SII

提供先：J-グリーン・リンケージ倶楽部

利用目的：本事業の交付要件となるJクレジット化手続き

提供情報：2. (ア) (エ)

③

提供元：SII

提供先：学校法人、行政機関、研究開発を業とする法人・研究者の内、学術・研究・調査・開発目的のみに使用することに同意したもの

SIIのHPで情報提供前に提供先の会社名、連絡先を取得した上で、利用目的を明示し、同意を取得した方のみに提供します。

利用目的：

- ・内外の経済的社会的環境に応じた安定的かつ適切なエネルギー需給構造の構築に対する学術・研究・調査・商品/サービス開発等
- ・住宅における脱炭素化を支援し、もって2050年までのカーボンニュートラル達成に向けて脱炭素社会の構築の推進に対する学術・研究・調査・商品/サービス開発等

提供情報：2. (ア) の内、市区町村までの住所、(イ) (ウ) (エ) (オ)

※1 7. に示すSIIの外部委託先は除きます。

5. 匿名加工情報の提供について

本事業では、SIIから直接、又はSIIのホームページ等で外部の研究機関等に対して、内外の経済的社会的環境に応じた安定的かつ適切なエネルギー需給構造の構築を図ること、及び住宅における脱炭素化を支援し、もって2050年までのカーボンニュートラル達成に向けて脱炭素社会の構築を推進することを目的として、「2.」に記載する情報を、個人が特定できないよう匿名加工を行ったうえで、提供する場合があります。

提供時には、利用目的を確認し、個人を特定するような行為を行わないことに対して同意を取得します。

SIIの匿名加工情報に関するポリシーに関しては、以下をご確認ください。

https://sii.or.jp/anonymous_processing/index.html

12 誓約書 (4/4)

誓約事項をお読みいただき、全項目に同意のチェックを入れてください。

6. 個人情報提供の任意性

個人情報の提出がされない場合、利用目的を遂行できない場合がございます。

7. 外部委託

ご提供いただいた個人情報を、個人情報に関する機密保持契約を締結している業務委託会社へ、利用目的の達成に必要な範囲で委託することがございます。委託会社に対しては、適切な取扱いおよび保護を行います。

8. 開示請求等について

SIIに保有している個人データ、個人情報の利用目的の通知、個人情報の開示、内容の訂正、追加又は削除、利用の停止、消去及び第三者への提供の停止等に誠実に対応いたします。手続きは下記の相談窓口までご連絡ください。ご請求内容を確認のうえ、対応いたします。

<相談窓口>

一般社団法人環境共創イニシアチブ

個人情報取扱管理担当

p-support@sii.or.jp

7. 申請内容の変更及び取下げ **必須**

申請の提出後に申請内容に変更が発生した場合には、SIIに速やかに報告することを了承している。万が一、違反する行為が発生した場合は、SIIの指示に従い申請の取下げを行うことに同意している。

8. 現地調査等の協力 **必須**

補助事業が事業の目的に適して公正に実施されているかを判断するための現地調査等に協力することを了承している。

9. 事業の不履行等 **必須**

申請者、手続代行者がSIIに連絡することを怠ったことにより、事業の不履行等が生じ審査が継続できないとSIIが判断した場合は、当該申請者の申請及び登録を無効とすることができることを理解し、了承している。

10. 免責 **必須**

SIIは、ZEHビルダー/プランナー、ZEHデベロッパー、手続代行者、補助事業者（補助事業を行おうとするもの）、その他の者との間に生じるトラブルや損害について、一切の関与・責任を負わないことを理解し、了承している。

11. 事業の内容変更、終了 **必須**

SIIは、国との協議に基づき、本事業を終了、又はその制度内容の変更を行うことができることを承知している。

12. 手続代行申請 **必須**

手続代行者を介して申請を行う場合、手続代行者は申請者に上記誓約事項を説明し、申請者はそれを承知している。

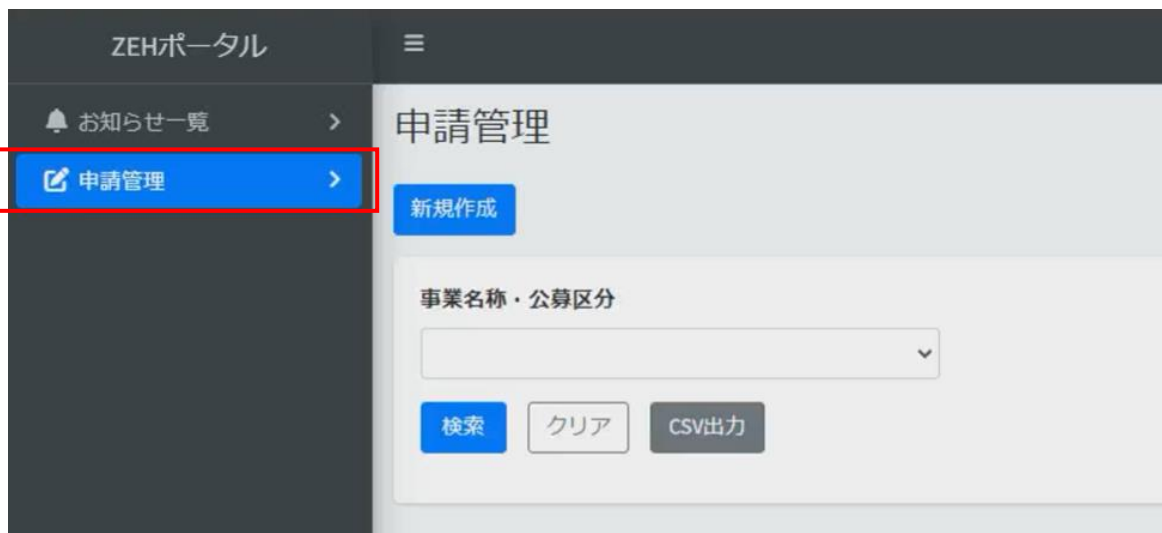
上記を誓約し、申請内容に間違いがないことを確認した上で申請します。

Chapter 4

申請後の 交付申請内容の確認

1 交付申請の内容確認

- (1) ZEHポータルへログイン後、TOP画面より「申請管理」をクリックすると、「申請管理画面」が表示されます。



- (2) 「申請管理」をクリックし、「事業名称・公募区分」のプルダウンから対象の補助事業を選択し、「検索」をクリックします。
交付申請済みまたは一時保存中の申請が表示されます。

※事業名称・公募区分を選択しないで「検索」を押しても対象は表示されません。
必ず事業名称・公募区分を選択して「検索」をクリックしてください。



- (3) 内容を確認したい交付申請の「詳細」をクリックすると、申請詳細画面が表示され、申請内容の確認ができます。

The screenshot shows the '申請管理' (Application Management) page. At the top, there is a search filter for '事業名称・公募区分' (Project Name / Public Tendering Category) with buttons for '検索' (Search), 'クリア' (Clear), and 'CSV出力' (CSV Export). Below the search area is a table with columns for '詳細' (Details), '申請書番号' (Application No.), '事業名称・公募区分' (Project Name / Public Tendering Category), '公募区分' (Public Tendering Category), 'ステータス' (Status), '更新日付' (Update Date), '編集' (Edit), '中間報告' (Interim Report), '実績報告' (Actual Report), '交付決定通知書' (Delivery Decision Notice), '着事前写真用ボード' (Photo Board before Start), '確定通知書' (Confirmation Notice), 'その他通知' (Other Notices), and '履歴' (History). The first row of the table has a '詳細' button highlighted with a red box and a red speech bubble containing the word 'クリック' (Click). The data in the first row is: Application No. 22-ZEH-*****, Project Name / Public Tendering Category: 申請済みの事業名称・公募区分, Status: 一次公募, Update Date: 2022/06/09 09:45, and Edit button.

詳細	申請書番号	事業名称・公募区分	公募区分	ステータス	更新日付	編集	中間報告	実績報告	交付決定通知書	着事前写真用ボード	確定通知書	その他通知	履歴
詳細	22-ZEH-*****	申請済みの事業名称・公募区分	一次公募	【交付申請】受理判定待ち	2022/06/09 09:45	編集							履歴

2

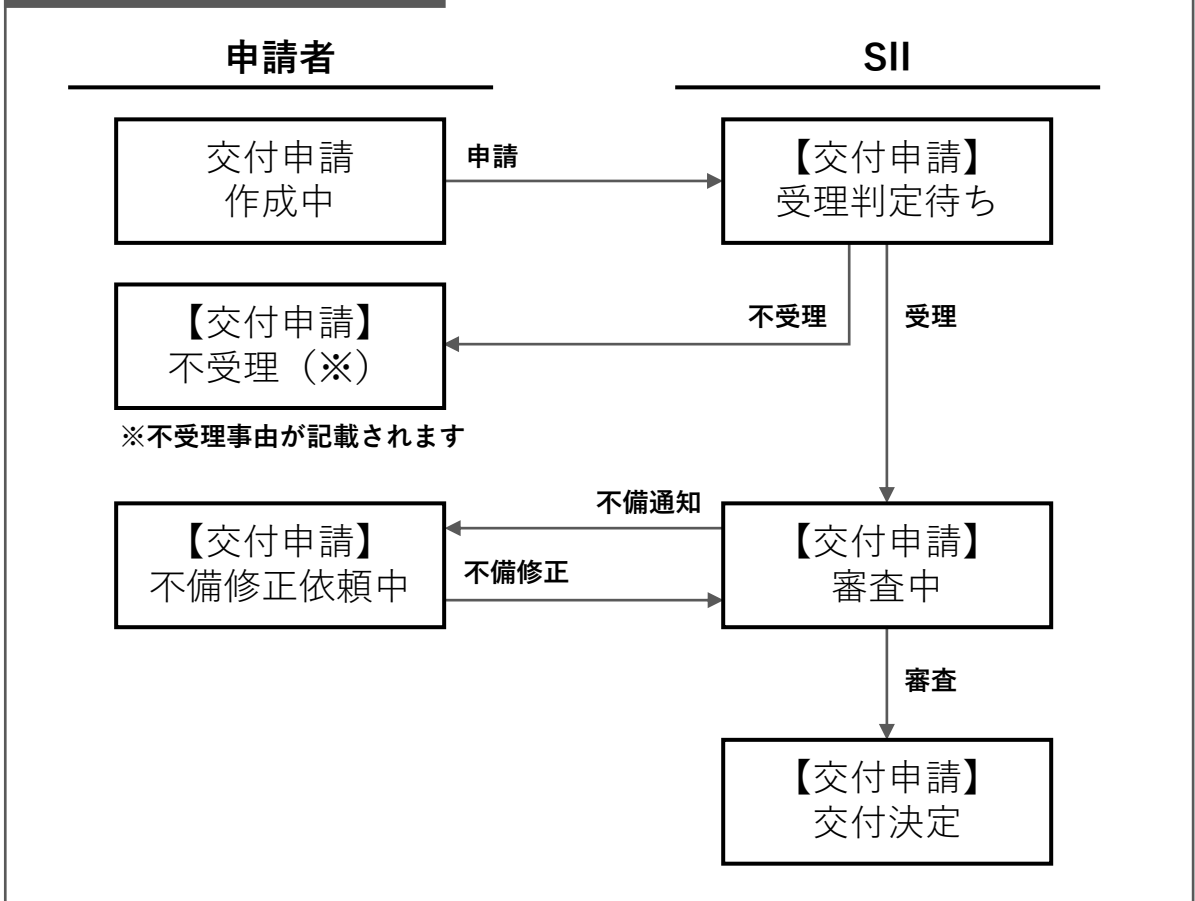
申請状況の確認

「ステータス」項目は、申請した「交付申請」の状況・状態を表すものです。

交付申請書を新規作成し、「一時保存」もしくは「申請」をクリックすると申請管理一覧から確認できるようになります。

The screenshot shows the '申請管理' (Application Management) page. At the top, there's a search bar for '事業名称・公募区分' (Project Name/公募区分) and buttons for '検索' (Search), 'クリア' (Clear), and 'CSV出力' (CSV Export). Below is a table with columns: 詳細 (Details), 申請書番号 (Application No.), 事業名称・公募区分 (Project Name/公募区分), 公募区分 (公募区分), **ステータス** (Status), 更新日付 (Update Date), 編集 (Edit), 中間報告 (Intermediate Report), 実績報告 (Actual Report), 交付決定通知書 (Delivery Decision Notice), 着手前写真用ボード (Pre-work photo board), 確定通知書 (Confirmation Notice), その他通知 (Other Notices), and 履歴 (History). A red box highlights the 'ステータス' column, and a red callout bubble contains the text 'ここでステータス確認'.

< 補足 > ステータスの流れ



Chapter 5

申請内容に 不備がある場合

1 不備の通知

(1) 提出した申請に「不備」があった場合、申請者へ以下のメールが送信されます。

送信元：kodatezeh@sii.or.jp

件名：※要確認※【環境省ZEH】審査不備に関するご連絡

本文：

※このメールは送信専用アドレスから配信しています。
ご返信いただいても、お応えできませんのでご了承ください。

平素は格別のご高配を賜り、厚く御礼申し上げます。

以下の申請書番号に不備があります。

- ・名称：申請者氏名
- ・事業名称：対象の事業名称・公募区分
- ・申請書番号：ZEH-●●●●●●●●

<ZEHポータル>へログインいただき、不備内容のご確認および不備項目の修正を速やかに行ってください。

<https://kodatezeh.sii.or.jp/>

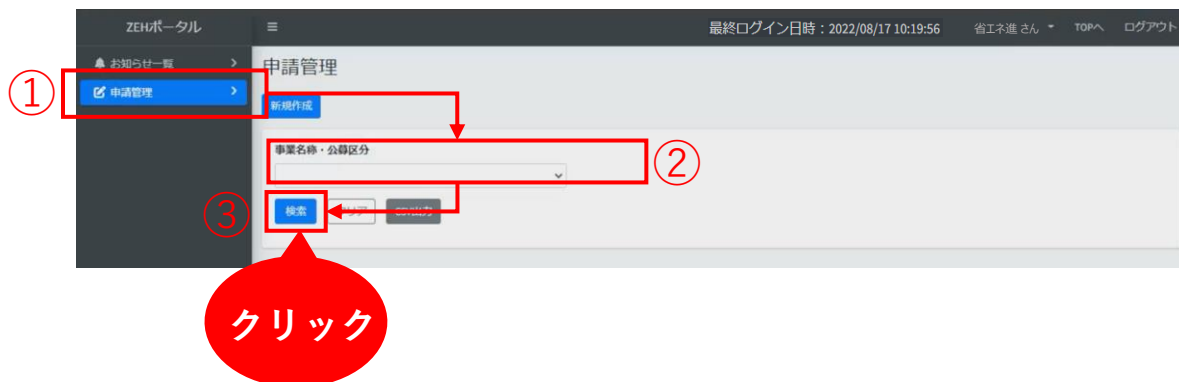
2 不備内容の確認と修正

- (1) メール受領後、ZEHポータル (<https://kodatezeh.sii.or.jp/>) にアクセスし、ログインID、パスワードを入力して、「ログイン」をクリックします。

(注) ログインID、パスワードを忘れてしまった方は、**P.75を参照してください。**

- (2) 不備対象の申請を以下の手順で確認します。

- ① 「申請管理」をクリックします。
- ② プルダウンから該当する「事業名称・公募区分」を選択します。
- ③ 「検索」をクリックします。



(3) 該当申請の「編集」をクリックします。

The screenshot shows the '申請管理' (Application Management) page. At the top, there is a search bar for '事業名称・公募区分' (Project Name / Public Tender Category) with buttons for '検索' (Search), 'クリア' (Clear), and 'CSV出力' (CSV Export). Below the search bar is a table with columns for '詳細' (Details), '申請書番号' (Application No.), '事業名称・公募区分' (Project Name / Public Tender Category), '公募区分' (Public Tender Category), 'ステータス' (Status), '申請日時' (Application Date/Time), and '操作' (Actions). The '操作' column contains buttons for '詳細' (Details) and '編集' (Edit). A red speech bubble with the text 'クリック' (Click) points to the '編集' button. The '申請日時' column shows '2022/06/09 09:45'.

(4) 「不備通達欄」の指示を確認します。

The screenshot shows the '交付申請' (Application Submission) page. A blue banner at the top reads '交付申請_1次審査_申請者様への不備通達欄' (Application Submission_1st Review_Issue Notification to Applicants). Below this is the '不備事項' (Issues) section, which contains the following text: '交付申請の1次審査に関する不備事項を当エリアに記載させていただきます。内容をご確認いただきご対応をお願いします。' (We will list the issues related to the 1st review of the application submission in this area. Please check the content and respond accordingly.) Below this text is a red-bordered box containing the message: '申請内容に不備がありました。以下の記載にしたがって修正してください。' (There is an issue with the application content. Please correct it according to the following instructions.) followed by a numbered list: '1. 正しい配置図を再アップロードしてください。' (1. Please re-upload the correct site plan.) A red speech bubble with the text '要確認' (Check Required) points to this text area. Below the text area is a section titled '1. 交付申請' (1. Application Submission) with the sub-section '申請する補助事業' (Apply for the following subsidy project). Under this, it lists '令和4年度 次世代ZEH+（注文住宅）実証事業' (Ryōwa 4th Year Next-Generation ZEH+ (Custom Home) Demonstration Project) and '申請者_氏' (Applicant Name) with a red '必須' (Required) tag.

(5) 「不備通達欄」の指示に従って、申請内容の不備項目を修正します。

※入力欄が白くなっている項目が修正可能です。

※不備指摘箇所以外は変更しないでください。

ZEHポータル 最終ログイン日時：2022/08/17 10:19:56 省エネ進さん TOPへ ログアウト

お知らせ一覧 >
申請管理 >

4. 必要提出書類 (1)

配置図 必須

- ・建築地と接する建築基準法上の道路種別、幅員が記載されていること
- ・[ZEH+の選択要件] ③電気自動車を活用した充電設備を選択した場合は、電気自動車の保管（充電）場所及びコンセントの設置位置を記載すること

1ファイルあたり10MB程度を目安に、画像サイズ（解像度）を変更のうえ、アップロードしてください。
ファイル名称の付け方：配置図yyymmdd（名称+日付）

テスト.pdf ※審査結果によって不備箇所は異なります ファイル

[ファイル確認](#) [ファイル削除](#)

配置図_1

複数ファイルに渡る場合は以下もご使用ください。

ファイル

配置図_2

複数ファイルに渡る場合は以下もご使用ください。

ファイル

※以下のように入力欄が灰色になっている項目は、修正ができません。

ZEHポータル 最終ログイン日時：2022/08/17 10:19:56 省エネ進さん TOPへ ログアウト

お知らせ一覧 >
申請管理 >

4. 必要提出書類 (2)

本人確認書類の種類 必須

アップロードする本人確認書類の種類を選択してください。
※マイナンバー通知カードは不可です。

運転免許証

本人確認書類の写し 必須

- ・有効期限内のもの（印鑑登録証明書の場合は発行日が申請日より3か月以内のもの）をアップロードしてください。
- ※<個人番号カード（マイナンバーカード）（表面）の場合>
- 裏面のマイナンバー（個人番号）は提出不要です。マイナンバーが提出された場合は、SIIにてマスクング処理をします。なおマイナンバー通知カードは不可です。
- ※<健康保険証の場合>
- 保険者番号、被保険者等記号・番号及びQRコードはマスクングして提出してください。マスクングされていない場合は、SIIにてマスクング処理をします。

1ファイルあたり10MB程度を目安に、画像サイズ（解像度）を変更のうえ、アップロードしてください。
ファイル名称の付け方：本人確認書類の写しyyymmdd（名称+日付）

テスト.pdf ファイル

[ファイル確認](#)

(6) 不備項目の修正後、ページ最下部の「確認」をクリックします。



ZEHポータル

最終ログイン日時：2022/08/17 10:19:56 省エネ進さん TOPへ ログアウト

液体集熱式太陽熱利用システム導入補助金申請額

半角数字/0以上の数値

補助金交付申請額
1,000,000

中間報告
未登録

実績報告
未登録

戻る 一時保存 **確認**

(7) 変更後ステータスが「【交付申請】審査中」となっていることを確認し、ページ最下部の「登録」をクリックしてください。



ZEHポータル

最終ログイン日時：2022/08/17 10:19:56 省エネ進さん TOPへ ログアウト

申請編集・取り下げ・確認

この内容で登録します。よろしければ「登録ボタン」を押下してください。

申請情報

事業名称・公募区分	申請済みの事業名称
現在ステータス	【交付申請】不備修正依頼中
変更後ステータス	【交付申請】審査中



ZEHポータル

最終ログイン日時：2022/08/17 10:19:56 省エネ進さん TOPへ ログアウト

地中熱ヒートポンプ・システム導入補助金申請額

PVTシステム導入補助金申請額

液体集熱式太陽熱利用システム導入補助金申請額

補助金交付申請額
1,000,000

中間報告
未登録

実績報告
未登録

戻る **登録**



(注) 不備修正は、通知後、速やかに行ってください。

(注) 審査期間中に不備が解消されない場合は、交付決定ができません。

Chapter 6

SIIからの 審査結果の通知

1 審査結果の通知

SIIの審査終了後、申請者へ以下のメールが送信されます。

例) 交付決定メール

送信元：kodatezeh@sii.or.jp
件名：【環境省ZEH】交付決定のご連絡
本文：

※このメールは送信専用アドレスから配信しています。
ご返信いただいても、お応えできませんのでご了承ください。

平素は格別のご高配を賜り、厚く御礼申し上げます。

申請いただきました、下記の補助事業が『交付決定』になりました。

- ・ 事業名称：対象の事業名称・公募区分
- ・ 申請書番号：22-ZEH-●●●●●

<ZEHポータル>へログインいただき、通知内容をご確認ください。
<https://kodatezeh.sii.or.jp/>

補助事業者（手続代行者がいる事業は手続代行者）は交付決定以降の手続きについて
<ZEHポータル>掲載の事務取扱説明書をよくご確認ください。

※審査結果によって「本文」の内容は異なります。

2

お知らせ一覧の確認

- (1) メール受領後、ZEHポータル (<https://kodatezeh.sii.or.jp/>) にアクセスし、ログインID、パスワードを入力して、「ログイン」をクリックします。

(注) ログインID、パスワードを忘れてしまった方は、P.75を参照してください。

- (2) ZEHポータルログイン後、TOP画面より「お知らせ一覧」をクリックすると、お知らせ一覧画面が表示されます。未読の通知がある場合は、「お知らせ一覧」横に「△」マークが表示されます。

補助事業	担当省	募集区分	中間報告締切	実績報告締切
2022年度 ZEH支援事業のうちZEH	●●省	●次公募	2022/05/06	2022/05/09

審査結果通知

2022年04月04日 ▲ 交付申請 交付決定【経産省】令和4年度 次世代ZEH+（注文住宅）実証事業

事業に関するお知らせ

事業に関するお知らせはありません。

(3) 【審査結果通知】のお知らせを確認します。

The screenshot shows the ZEH portal interface. The main content area is titled 'お知らせ一覧' (Notification List). Below the header, there is a table for '各種助事業締切日' (Submission Deadlines for Various Support Projects). The table has columns for '補助事業' (Support Project), '担当省' (Responsible Province), '募集区分' (Recruitment Category), '中間報告締切' (Intermediate Report Deadline), and '実績報告締切' (Performance Report Deadline). The first row shows '2022年度 ZEH支援事業の55ZEH' with '●●省' as the responsible province and '●次公募' as the recruitment category. The intermediate report deadline is '2022/05/06' and the performance report deadline is '2022/05/09'. Below the table, there is a '審査結果通知' (Submission Decision Notification) section. A notification is displayed with the date '2022年04月04日' and the text '△ 交付申請 交付決定【環境省】令和4年度 ZEH支援事業の55ZEH (一般公募 (追加公募))'. A red box highlights this notification.

審査結果通知欄には以下の通知が表示されます。

- ・ 交付申請 審査不備
- ・ 交付申請 交付決定
- ・ 交付申請 不受理
- ・ 交付申請 取下げ 等

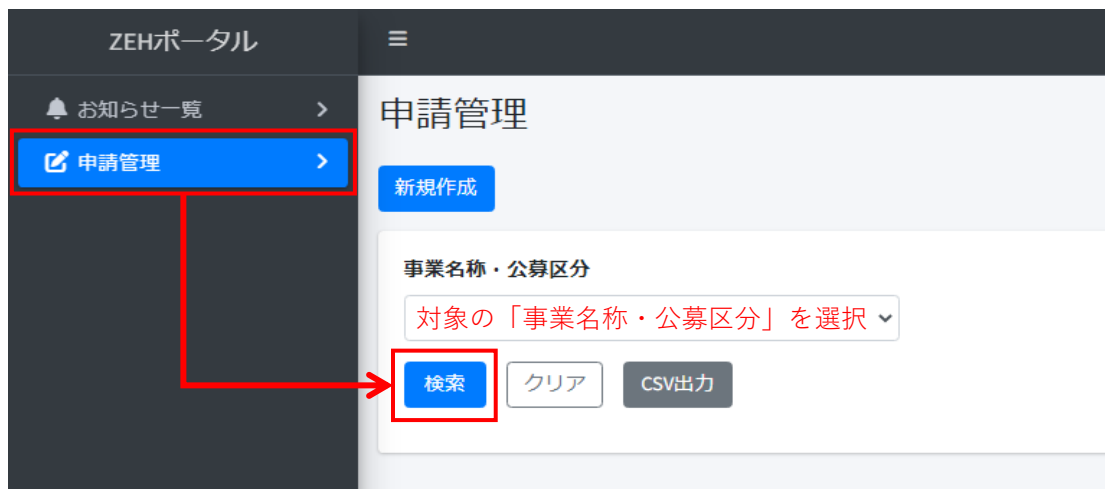
(4) 【各補助事業締切日】にて、中間報告、実績報告の締切日を確認します。

The screenshot shows the ZEH portal interface. The main content area is titled 'お知らせ一覧' (Notification List). Below the header, there is a table for '各種助事業締切日' (Submission Deadlines for Various Support Projects). The table has columns for '補助事業' (Support Project), '担当省' (Responsible Province), '募集区分' (Recruitment Category), '中間報告締切' (Intermediate Report Deadline), and '実績報告締切' (Performance Report Deadline). The first row shows '2022年度 ZEH支援事業の55ZEH' with '●●省' as the responsible province and '●次公募' as the recruitment category. The intermediate report deadline is '2022/05/06' and the performance report deadline is '2022/05/09'. A red box highlights the '中間報告締切' and '実績報告締切' columns. A red speech bubble with the text '確認' (Check) points to the '中間報告締切' column.

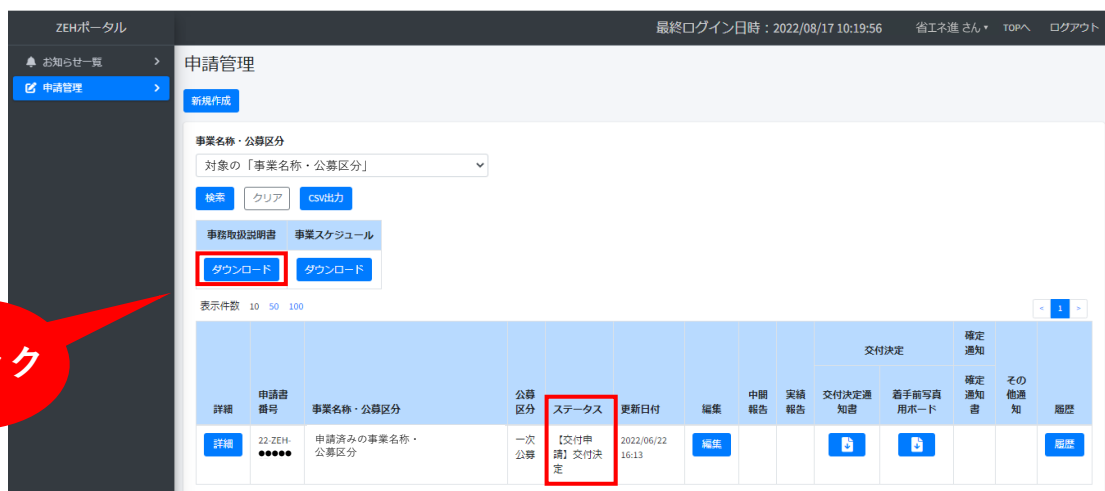
(注) 実績報告締切の期日に遅れた場合は、本事業への申請を取下げたものとみなします。

3 事務取扱説明書の取得

- (1) 交付決定後は、ZEHポータルから事務取扱説明書をダウンロードできます。ZEHポータル (<https://kodatezeh.sii.or.jp/>) にログイン後、「申請管理」から対象の「事業名称・公募区分」を選択し、「検索」をクリックします。交付申請済みの申請が表示されます。



- (2) 対象の申請のステータスが「【交付申請】交付決定」になっている場合「ダウンロード」をクリックすると、事務取扱説明書がダウンロードされます。事務取扱説明書をよく読み、交付決定以降の流れをご確認ください。



Chapter 7

よくあるご質問・
問い合わせ先

1 よくあるご質問

Q1 交付申請の受付から交付決定はどの程度時間を要するのか。

A1 申請受理日から3週間を目処に都度交付決定を行います。
ただし、申請が集中した場合や、申請内容に関するSIIからの問い合わせへの回答に時間を要した場合等は、その限りではありません。

Q2 交付申請後、申請内容に不備があった場合、どのように連絡があるのか。

A2 申請者（手続代行者がいる事業は手続代行者）へ不備通知メールが送信されます。ZEHポータルの申請管理一覧画面より申請対象を選び、内容の修正を行っていただきます。

Q3 交付申請を取下げたい。

A3 P.77を参照し、コールセンターにお問い合わせください。

Q4 審査中に申請内容の変更をしたい。

A4 P.77を参照し、コールセンターにお問い合わせください。

Q5 審査中に申請内容（アップロードしたファイル含む）の確認はできるのか。

A5 申請一覧画面より、申請内容の確認を行うことが可能です。

Q6 ログインIDを忘れた。

A6 ZEHポータル・マニュアル＜ユーザー登録編＞に作成したIDをメモする場所があります。メモを残していないか確認してください。それでもわからない場合は、P.77を参照し、コールセンターまでお問い合わせください。

Q7 パスワードを忘れた。

A7 ZEHポータルログイン画面より「パスワードをお忘れの方」をクリックします。

「ログインID」と「登録メールアドレス」を入力し、「再発行」ボタンをクリックします。[仮パスワード発行のお知らせ]が通知されます。

Q8 ZEHビルダー/プランナー登録番号を入力するとエラー表示になる。

A8 ZEHビルダー/プランナーの登録がない、または「令和3年度ZEHビルダー/プランナー実績報告」の提出がない場合は、交付申請ができません。交付申請前に新規登録または実績報告を行ってください。

Q9 事業と公募区分を選択する際、公募期間中の事業しか表示されないのか。

A9 公募期間中を終了した事業は表示されません。

Q10 公募期間終了または予算消化した事業は、ZEHポータルでは「受付終了」になるのか。

A10 「受付終了」となり、申請時に当該事業を選択できなくなります。

Q11 予算消化時に一時保存中の申請はどうなるのか。

A11 予算消化時に一時保存中の申請は、受け付けることができません。

2

問い合わせ先

本マニュアルに関する問い合わせ先は、以下のコールセンターとなります。

【環境省戸建ZEH】 TEL: **03-5565-4030**

※ 受付時間は平日の10:00～17:00です。

※ 通話料がかかりますので、ご注意ください。

マニュアル改訂履歴

ver.1.0.0 2022年 4月28日 初版

ver.1.0.2 2022年 5月31日

ver.1.1.0 2022年 6月23日

ver.1.1.1 2022年 8月25日

ver.1.2.1 2022年 8月31日

ver.1.2.2 2022年 9月1日

更新 月日	更新 ページ	項目	更新内容	
			変更前	変更後
5/31	P24 P27 P30 P32	交付申請の入力手引 ②事業概要 ①年間日射地域区分	「告示別表第4で定める地域区及び年間日射量地域区分」 http://house.app.lowenergy.jp/img/help/02_env_chiki.pdf	https://www.kenken.go.jp/becc/documents/common/11-2_191205_SolarRadiationAreaClassification_v04.zip
6/23	表紙	【はじめに】	-	以下を追記 本書は、補助事業者（申請者）が個人で、補助事業者（個人）自らが交付申請を行う場合の手順を解説しております。
6/23	P10	留意事項 ①ZEHポータル画面の基本説明	-	「申請削除」ボタンの説明を追記
6/23	P15	交付申請の流れ ②申請手順	(注) 申請事業を間違えた場合は、あらかじめ正しい事業を選択し、再度申請を行ってください。	(注) 申請事業の選択を間違えた場合は、一時保存のうえP10を参照しながら申請を削除してください。 (注) 申請削除後は、改めて正しい事業を選択し、再度申請を行ってください。
6/23	P17	交付申請の流れ ②申請手順	-	(注) 申請事業を再度確認してください。申請事業が誤っている場合は、「戻る」ボタンで戻り、一時保存したうえで、申請を削除してください。
6/23	P24 P27 P30 P32 P61 P62	交付申請の入力手引	-	以下を追記 ※郵便番号を入力し、「住所検索」をクリックしてください。
6/23	P26 P29	交付申請の入力手引 ②事業概要	-	以下を追記 →「環境省ZEH補助金由来のJ-クレジット創出について」を一読のうえ、選択してください。 https://sii.or.jp/moe_zeh04/uploads/moeZEH_j-creditsousyutunituite.pdf
6/23	P28 P31	交付申請の入力手引 ②事業概要	-	以下を追記 ※地域区分8を選択した場合、②+③のみ選択可能
6/23	P38	交付申請の入力手引 ④蓄電システム明細	-	以下を追記 ※蓄電システム設備費（補助対象費用）と蓄電システム工事費の合計額が、申請可能な導入価格（設備費＋工事費）の上限額を超える場合、補助金合計申請額が0と表示されます。
6/23	P79	申請内容に不備がある場合 ②不備内容の確認と修正	-	手順(6),(7)を追記
6/23	P88	よくあるご質問問い合わせ先 ①よくあるご質問	-	Q9,10,11を追記
8/25	P84	SIIからの審査結果の通知 ③事務取扱説明書の取得	-	事務取扱説明書取得の手順を追記
8/31	-	-	-	ログイン日時を追加
9/1	P32	交付申請の入力手引き ②事業概要	-	入力項目「戸数割当決定番号」を削除

マニュアル改訂履歴

ver.1.2.3 2022年 11月14日

ver.1.2.4 2023年 1月30日

更新 月日	更新 ページ	項目	更新内容	
			変更前	変更後
9/1	P32	交付申請の入力手続き ②事業概要		入力項目「提案応募書類」を追加
9/1	P33	交付申請の入力手続き ②事業概要		入力項目「Jクレジット化の意思表示」を追加
11/14	P79	-	-	軽微修正
1/30	-	-	-	経産省事業に関する説明部分を削除
1/30	-	交付申請の入力手続き	-	最新の入力画面に合わせて画像を差替え
1/30	P6	留意事項 ⑦ZEHポータル画面の基本説明	-	「最終ログイン日時」についての説明を追加
1/30	P10	留意事項 ⑦ZEHポータル画面の基本説明	-	「確認」ボタンの説明に以下を追記 ※申請情報を入力後「確認」ボタンを押して入力内容を確認してください。
1/30	P18	交付申請の流れ ③一時保存	-	以下を追記 「一時保存」をクリックすると、「申請管理」画面に遷移します。
1/30	P22 P25	交付申請の入力手続き ②事業概要 -年間日射区分	国立研究開発法人 建築研究所で提供する日射地域区分 https://www.kenken.go.jp/becc/documents/common/11-2_191205_SolarRadiationAreaClassification_v04.zip	https://house.lowenergy.jp/static/documents/11-2_191205_SolarRadiationAreaClassification_SearchTool.xlsx
1/30	P22 P25	交付申請の入力手続き ②事業概要 -地域区分 -年間日射区分	-	以下を追記 令和1年11月16日に執行された「新しい地域区分」を記載してください。
1/30	P31	交付申請の入力手続き ④蓄電システム明細	-	以下を追記 ZEH+の選択要件で「高度エネルギーマネジメント」を選択した場合は、必ずチェックしてください。
1/30	P51	交付申請の入力手続き ⑩リース情報(6/6) -役員名簿	-	以下を追記 ※様式はSIIのホームページからダウンロードしてください。
1/30	P63	申請内容に不備がある場合 ①不備の通知	-	不備通知メールのテンプレートを最新に差替え (本文に「名称(申請者氏名)」を追加)

